เอกสารแนบที่ 1-64

ผลการสำรวจสภาพเศรษฐกิจ-สังคม และความคิดเห็นของประชาชน

ประจำปี 2568

รายงานผลการศึกษาทัศนคติของชุมชนต่อการดำเนินโครงการ (ตามมาตรการ EIA ในรัศมี 0-3 และ 3-5 กิโลเมตร) โรงงานกลุ่มเหล็กสหวิริยา ประจำปี 2568

บริษัท เอส.พี.เอส. คอนซัลติ้ง เซอร์วิส จำกัด
7 ซอยพหลโยธิน 24 ถนนพหลโยธิน แขวงจอมพล เขตจตุจักร กรุงเทพฯ 10900
โทร: (02) 939-4370-72, แฟกซ์: (02) 513-4221, E-mail: sale@spscon.com, www.spscon.com

สารบัญ

		หน้า
สารบัญ		I
สารบัญรูป		IV
สารบัญภาพ		V
สารบัญตาราง		V
1.	บทนำ	1
2.	วัตถุประสงค์ของการศึกษา	4
3.	ขอบเขตการศึกษา	5
	3.1 ขอบเขตพื้นที่ชุมชนที่ศึกษา	5
	3.2 สภาพแวดล้อมโดยทั่วไปของชุมชนที่ศึกษา	6
4.	วิธีการศึกษา	10
	4.1 กลุ่มเป้าหมายจำนวนตัวอย่างที่ศึกษา	10
	4.2 เครื่องมือที่ใช้ในการศึกษา	14
	4.3 การสำรวจภาคสนามและเก็บรวบรวมข้อมูล	14
	4.4 การวิเคราะห์ข้อมูล	14
5.	ผลการศึกษา	28
	5.1 ผลการศึกษาสภาพทางด้านเศรษฐกิจ-สังคม และความคิดเห็นของผู้นำชุมชน ต่อโรงงานกลุ่มเหล็กสหวิริยา	28
	5.1.1 ข้อมูลทั่วไปของผู้ให้สัมภาษณ์	28
	5.1.2 ข้อมูลปัญหาและผลกระทบด้านสิ่งแวดล้อม และการเปรียบเทียบปัญหาสิ่งแวดล้อมในช่วงที่ผ่านมาถึงปัจจุบัน	30
	5.1.3 ข้อมูลด้านผลประโยชน์และผลกระทบที่ได้รับจากการเปิดดำเนินกิจการ โรงงานกลุ่มเหล็กสหวิริยา	42
	5.1.4 ข้อมูลสภาพการเปลี่ยนแปลงด้านเศรษฐกิจและสังคมในชุมชน	44
	5.1.5 ข้อมูลด้านการรู้จัก และการรับรู้ข้อมูลข่าวสารโครงการ	45
	5.1.6 ข้อมูลด้านความเชื่อถือ/เชื่อมั่นต่อการดำเนินการตามมาตรการกำหนด การขยายหรือตั้งโรงงานเพิ่มเติม และการเปรียบเทียบข้อมูลในช่วงที่ผ่านมาถึงปัจจุบัน	45
	5.1.7 ข้อมูลกิจกรรมด้านมวลชนสัมพันธ์ (CSR)	46
	5.1.8 ข้อมูลด้านความพึงพอใจต่อการสื่อสารและการสนับสนุนกิจกรรม ช่วยเหลือชุมชนของโรงงานกลุ่มเหล็กสหวิริยา	47

สารบัญ (ต่อ)

	หน้า
5.2 ผลการศึกษาสภาพทางด้านเศรษฐกิจ-สังคม และความคิดเห็นของหัวหน้าครัวเรือน หรือผู้แทนครัวเรือน (ชุมชนในรัศมี 0-3 กิโลเมตร) ต่อโรงงานกลุ่มเหล็กสหวิริยา	49
5.2.1 ข้อมูลทั่วไปของผู้ให้สัมภาษณ์	49
5.2.2 ข้อมูลปัญหาและผลกระทบด้านสิ่งแวดล้อม และการเปรียบเทียบปัญหาสิ่งแวดล้อมในช่วงที่ผ่านมาถึงปัจจุบัน	51
5.2.3 ข้อมูลด้านผลประโยชน์และผลกระทบที่ได้รับจากการเปิดดำเนินกิจการ โรงงานกลุ่มเหล็กสหวิริยา	63
5.2.4 ข้อมูลสภาพการเปลี่ยนแปลงด้านเศรษฐกิจและสังคมในชุมชน	65
5.2.5 ข้อมูลด้านการรู้จัก และการรับรู้ข้อมูลข่าวสารโครงการ	66
5.2.6 ข้อมูลด้านความเชื่อถือ/เชื่อมั่นต่อการดำเนินการตามมาตรการกำหนด การขยาย หรือตั้งโรงงานเพิ่มเติม และการเปรียบเทียบข้อมูลในช่วงที่ผ่านมาถึงปัจจุบัน	66
5.2.7 ข้อมูลกิจกรรมด้านมวลชนสัมพันธ์ (CSR)	68
5.2.8 ข้อมูลด้านความพึงพอใจต่อการสื่อสารและการสนับสนุนกิจกรรม ช่วยเหลือชุมชนของโรงงานกลุ่มเหล็กสหวิริยา	68
5.3 ผลการศึกษาสภาพด้านเศรษฐกิจ-สังคม และความคิดเห็นของหัวหน้าครัวเรือน หรือผู้แทนครัวเรือน (ชุมชนในรัศมี 3-5 กิโลเมตร) ต่อโรงงานกลุ่มเหล็กสหวิริยา	71
5.3.1 ข้อมูลทั่วไปของผู้ให้สัมภาษณ์	71
5.3.2 ข้อมูลปัญหาและผลกระทบด้านสิ่งแวดล้อม และการเปรียบเทียบปัญหาสิ่งแวดล้อมในช่วงที่ผ่านมาถึงปัจจุบัน	73
5.3.3 ข้อมูลด้านผลประโยชน์และผลกระทบที่ได้รับจากการเปิดดำเนินกิจการ โรงงานกลุ่มเหล็กสหวิริยา	86
5.3.4 ข้อมูลสภาพการเปลี่ยนแปลงด้านเศรษฐกิจและสังคมในชุมชน	88
5.3.5 ข้อมูลด้านการรู้จัก และการรับรู้ข้อมูลข่าวสารโครงการ	89
5.3.6 ข้อมูลด้านความเชื่อถือ/เชื่อมั่นต่อการดำเนินการตามมาตรการกำหนด การขยาย หรือตั้งโรงงานเพิ่มเติม และการเปรียบเทียบข้อมูลในช่วงที่ผ่านมาถึงปัจจุบัน	89
5.3.7 ข้อมูลกิจกรรมด้านมวลชนสัมพันธ์ (CSR)	91
5.3.8 ข้อมูลด้านความพึงพอใจต่อการสื่อสารและการสนับสนุนกิจกรรม ช่วยเหลือชุมชนของโรงงานกลุ่มเหล็กสหวิริยา	91
5.4 ผลการศึกษาสภาพด้านเศรษฐกิจ-สังคม และความคิดเห็นของหัวหน้าครัวเรือนหรือ ผู้แทนครัวเรือน (บ้านในรัศมี 100 เมตร) ต่อโรงงานกลุ่มเหล็กสหวิริยา	94
5.4.1 ข้อมูลทั่วไปของผู้ให้สัมภาษณ์	94
5.4.2 ข้อมูลปัญหาและผลกระทบด้านสิ่งแวดล้อม	94

สารบัญ (ต่อ)

	หน้า
5.4.3 ข้อมูลด้านผลประโยชน์และผลกระทบที่ได้รับจากการเปิดดำเนินกิจการ โรงงานกลุ่มเหล็กสหวิริยา	95
5.4.4 ข้อมูลสภาพการเปลี่ยนแปลงด้านเศรษฐกิจและสังคมในชุมชน	95
5.4.5 ข้อมูลด้านการรู้จัก และการรับรู้ข้อมูลข่าวสารโครงการ	96
5.4.6 ข้อมูลด้านความเชื่อถือ/เชื่อมั่นต่อการดำเนินการตามมาตรการกำหนด การขยาย หรือตั้งโรงงานเพิ่มเติม และการเปรียบเทียบข้อมูลในช่วงที่ผ่านมาถึงปัจจุบัน	96
5.4.7 ข้อมูลกิจกรรมด้านมวลชนสัมพันธ์ (CSR)	96
5.4.8 ข้อมูลด้านความพึงพอใจต่อการสื่อสารและการสนับสนุนกิจกรรม ช่วยเหลือชุมชนของโรงงานกลุ่มเหล็กสหวิริยา	97
5.5 ผลการศึกษาสภาพด้านเศรษฐกิจ-สังคม และความคิดเห็นของ กลุ่มประมงชายฝั่งและกลุ่มประมงพื้นบ้าน และกลุ่มอนุรักษ์สิ่งแวดล้อม ต่อโรงงานกลุ่มเหล็กสหวิริยา	97
5.5.1 ข้อมูลทั่วไปของผู้ให้สัมภาษณ์	97
5.5.2 ข้อมูลปัญหาและผลกระทบด้านสิ่งแวดล้อม และการเปรียบเทียบปัญหาสิ่งแวดล้อมในช่วงที่ผ่านมาถึงปัจจุบัน	99
5.5.3 ข้อมูลด้านผลประโยชน์และผลกระทบที่ได้รับจากการเปิดดำเนินกิจการ โรงงานกลุ่มเหล็กสหวิริยา	105
5.5.4 ข้อมูลสภาพการเปลี่ยนแปลงด้านเศรษฐกิจและสังคมในชุมชน	107
5.5.5 ข้อมูลด้านการรู้จัก และการรับรู้ข้อมูลข่าวสารโครงการ	108
5.5.6 ข้อมูลด้านความเชื่อถือ/เชื่อมั่นต่อการดำเนินการตามมาตรการกำหนด การขยาย หรือตั้งโรงงานเพิ่มเติม และการเปรียบเทียบข้อมูลในช่วงที่ผ่านมาถึงปัจจุบัน	108
5.5.7 ข้อมูลกิจกรรมด้านมวลชนสัมพันธ์ (CSR)	109
5.5.8 ข้อมูลด้านความพึงพอใจต่อการสื่อสารและการสนับสนุนกิจกรรม ช่วยเหลือชุมชนของโรงงานกลุ่มเหล็กสหวิริยา	110
5.6 ผลการศึกษาสภาพด้านเศรษฐกิจ-สังคม และความคิดเห็นของหน่วยงานราชการ และพื้นที่อ่อนไหว ต่อโรงงานกลุ่มเหล็กสหวิริยา	112
5.6.1 ข้อมูลทั่วไปของผู้ให้สัมภาษณ์	112
5.6.2 ข้อมูลปัญหาและผลกระทบด้านสิ่งแวดล้อม และการเปรียบเทียบปัญหาสิ่งแวดล้อมในช่วงที่ผ่านมาถึงปัจจุบัน	114
5.6.3 ข้อมูลด้านผลประโยชน์และผลกระทบที่ได้รับจากการเปิดดำเนินกิจการ โรงงานกลุ่มเหล็กสหวิริยา	120
5.6.4 ข้อมูลสภาพการเปลี่ยนแปลงด้านเศรษฐกิจและสังคมในชุมชน	121

สารบัญ (ต่อ)

		หน้า
5.6.5	ข้อมูลด้านการรู้จัก และการรับรู้ข้อมูลข่าวสารโครงการ	122
5.6.6	ข้อมูลด้านความเชื่อถือ/เชื่อมั่นต่อการดำเนินการตามมาตรการกำหนด การขยายหรือตั้งโรงงานเพิ่มเติม และการเปรียบเทียบข้อมูลในช่วงที่ผ่านมาถึงปัจจุบัน	123
5.6.7	ข้อมูลกิจกรรมด้านมวลชนสัมพันธ์ (CSR)	124
5.6.8	ข้อมูลด้านความพึงพอใจต่อการสื่อสารและการสนับสนุนกิจกรรมช่วยเหลือชุมชนของโรงงานกลุ่มเหล็กสหวิริยา	124

ภาคผนวก

ภาคผนวกที่ 1 แบบสำรวจข้อมูลด้านเศรษฐกิจ-สังคม และความคิดเห็นของประชาชนที่มีต่อการดำเนินโครงการของโรงงานกลุ่มเหล็กสหวิริยา ประจำปี 2568

ภาคผนวกที่ 2 ผลการศึกษาทัศนคติของชุมชนต่อการดำเนินโครงการของโรงงานกลุ่มเหล็กสหวิริยา เดือนกันยายน 2568

ภาคผนวกที่ 3 ผลความพึงพอใจของชุมชนต่อการดำเนินโครงการของโรงงานกลุ่มเหล็กสหวิริยา เดือนกันยายน 2568

สารบัญรูป

รูปที่	ชื่อรูป	หน้า
1	แสดงขอบเขตของชุมชนในบริเวณพื้นที่ศึกษา	8
2	แสดงเขตเทศบาลตำบลกำเนิดนพคุณ	9
3	แผนที่แสดงชุมชนและการกระจายตัวในบริเวณพื้นที่ศึกษาในรัศมี 0-3 กิโลเมตร และรัศมีมากกว่า 3-5 กิโลเมตร	16
5.1-1	กราฟข้อมูลทั่วไปของผู้นำชุมชน	29
5.1-2	กราฟผลกระทบด้านสิ่งแวดล้อมของผู้นำชุมชน	33
5.1-3	กราฟเปรียบเทียบปัญหาผลกระทบจากการดำเนินกิจการของโรงงานกลุ่มเหล็กสหวิริยาของผู้นำชุมชน ในช่วงปี พ.ศ. 2566-2568	41
5.1-4	กราฟผลประโยชน์และผลกระทบที่ได้รับจากการเปิดดำเนินการโรงงานกลุ่มเหล็กสหวิริยาของผู้นำชุมชน	43
5.1-5	กราฟเปรียบเทียบความคิดเห็นของผู้นำชุมชนเกี่ยวกับกรณีโรงงานกลุ่มเหล็กสหวิริยามีแผนขยายโรงงาน ในช่วงปี พ.ศ. 2566-2568	46
5.2-1	กราฟข้อมูลทั่วไปของหัวหน้าครัวเรือน (ชุมชนในรัศมี 0-3 กิโลเมตร)	49
5.2-2	กราฟผลกระทบด้านสิ่งแวดล้อมของชุมชน ในรัศมี 0-3 กิโลเมตร	54

สารบัญรูป (ต่อ)

รูปที่	ชื่อรูป	หน้า
5.2-3	กราฟเปรียบเทียบปัญหาผลกระทบจากการดำเนินกิจการของโรงงานกลุ่มเหล็กสหวิริยา (รัศมี 0-3 กิโลเมตร) ในช่วงปี พ.ศ. 2546-2568	62
5.2-4	กราฟผลประโยชน์และผลกระทบที่ได้รับจากการเปิดดำเนินการโรงงานกลุ่มเหล็กสหวิริยาของชุมชน ในรัศมี 0-3 กิโลเมตร	63
5.2-5	กราฟเปรียบเทียบความคิดเห็นเกี่ยวกับกรณีโรงงานกลุ่มเหล็กสหวิริยามีแผนขยายโรงงาน (รัศมี 0-3 กิโลเมตร) ในช่วงปี พ.ศ. 2546-2568	68
5.3-1	กราฟข้อมูลทั่วไปของหัวหน้าครัวเรือน (ชุมชนในรัศมี 3-5 กิโลเมตร)	71
5.3-2	กราฟผลกระทบด้านสิ่งแวดล้อมของชุมชน ในรัศมี 3-5 กิโลเมตร	76
5.3-3	กราฟเปรียบเทียบปัญหาผลกระทบจากการดำเนินกิจการของโรงงานกลุ่มเหล็กสหวิริยา (รัศมี 3-5 กิโลเมตร) ในช่วงปี พ.ศ. 2546-2568	85
5.3-4	กราฟผลประโยชน์และผลกระทบที่ได้รับจากการเปิดดำเนินการโรงงานกลุ่มเหล็กสหวิริยาของชุมชน ในรัศมี 3-5 กิโลเมตร	86
5.3-5	กราฟเปรียบเทียบความคิดเห็นเกี่ยวกับกรณีโรงงานกลุ่มเหล็กสหวิริยามีแผนขยายโรงงาน (รัศมี 3-5 กิโลเมตร) ในช่วงปี พ.ศ. 2546-2568	91
5.5-1	กราฟข้อมูลทั่วไปของกลุ่มประมงพื้นบ้านฯ และกลุ่มอนุรักษ์สิ่งแวดล้อม	98
5.5-2	กราฟผลกระทบด้านสิ่งแวดล้อมของกลุ่มประมงพื้นบ้านฯ และกลุ่มอนุรักษ์สิ่งแวดล้อม	101
5.5-3	กราฟเปรียบเทียบปัญหาผลกระทบจากการดำเนินกิจการของโรงงานกลุ่มเหล็กสหวิริยาของกลุ่มประมงพื้นบ้านฯ และกลุ่มอนุรักษ์สิ่งแวดล้อม ในช่วงปี พ.ศ. 2565-2568	104
5.5-4	กราฟผลประโยชน์และผลกระทบที่ได้รับจากการเปิดดำเนินการโรงงานกลุ่มเหล็กสหวิริยาของกลุ่มประมงพื้นบ้านฯ และกลุ่มอนุรักษ์สิ่งแวดล้อม	105
5.5-5	กราฟเปรียบเทียบความคิดเห็นเกี่ยวกับกรณีโรงงานกลุ่มเหล็กสหวิริยามีแผนขยายโรงงานของกลุ่มประมงพื้นบ้านฯ และกลุ่มอนุรักษ์สิ่งแวดล้อม ในช่วงปี พ.ศ. 2565-2568	109
5.6-1	กราฟข้อมูลทั่วไปของหน่วยงานราชการ และพื้นที่อ่อนไหว	112
5.6-2	กราฟผลกระทบด้านสิ่งแวดล้อมของผู้แทนหน่วยงาน	116
5.6-3	กราฟเปรียบเทียบปัญหาผลกระทบจากการดำเนินกิจการของโรงงานกลุ่มเหล็กสหวิริยาของผู้แทนหน่วยงาน ในช่วงปี พ.ศ. 2565-2568	120
5.6-4	กราฟผลประโยชน์และผลกระทบที่ได้รับจากการเปิดดำเนินการโรงงานกลุ่มเหล็กสหวิริยาของผู้แทนหน่วยงาน	121
5.6-5	กราฟเปรียบเทียบความคิดเห็นเกี่ยวกับกรณีโรงงานกลุ่มเหล็กสหวิริยามีแผนขยายโรงงานของผู้แทนหน่วยงาน ในช่วงปี พ.ศ. 2565-2568	124

สารบัญภาพ

ภาพที่	ชื่อภาพ	หน้า
1	ตัวอย่างแสดงการสัมภาษณ์ผู้นำชุมชน	17
2	ตัวอย่างแสดงการสัมภาษณหัวหน่าครัวเรือน/ผู้แทนครัวเรือน	20
3	ตัวอย่างแสดงการสัมภาษณหัวหน่าครัวเรือน ในรัศมี 10 เมตร	23
4	ตัวอย่างแสดงการสัมภาษณกลุ่มประมงพื้นบ่านและกลุ่มอนุรักษสิ่งแวดล่อม	24
5	ตัวอย่างแสดงการสัมภาษณหน่วยงานราชการและพื้นที่อ่อนไหว	25

สารบัญตาราง

ตารางที่	ชื่อตาราง	หน่า
1	กลุ่มตัวอย่างที่ทำการสำรวจความคิดเห็นชุมชน	11
2	กลุ่มตัวอย่างที่ทำการสำรวจความคิดเห็นของหน่วยงานราชการและพื้นที่อ่อนไหว	12
5.1-1	ผลกระทบด่านสิ่งแวดล่อมของผู่นำชุมชน	32
5.1-2	เปรียบเทียบปัญหาผลกระทบจากการดำเนินกิจการของโรงงานกลุ่มเหล็กสหวิริยาของผู่นำชุมชน ในช่วงปี พ.ศ. 2565-2568	41
5.1-3	เปรียบเทียบความคิดเห็นของผู่นำชุมชนเกี่ยวกับกรณีโรงงานกลุ่มเหล็กสหวิริยามีแผนขยายโรงงาน ในช่วงปี พ.ศ. 2565-2568	46
5.1-4	ความพึงพอใจของผู่นำชุมชนต้อการดำเนินงานของโรงงานกลุ่มเหล็กสหวิริยา	47
5.2-1	ผลกระทบด่านสิ่งแวดล่อมของชุมชน ในรัศมี 0-3 กิโลเมตร	53
5.2-2	เปรียบเทียบปัญหาผลกระทบจากการดำเนินกิจการของโรงงานกลุ่มเหล็กสหวิริยา (รัศมี0 -3 กิโลเมตร) ในช่วงปี พ.ศ. 2546-2568	60
5.2-3	เปรียบเทียบความคิดเห็นเกี่ยวกับกรณีโรงงานกลุ่มเหล็กสหวิริยามีแผนขยายโรงงาน (รัศมี0 -3 กิโลเมตร) ในช่วงปี พ.ศ. 2546-2568	67
5.2-4	ความพึงพอใจของหัวหน่าครัวเรือน (รัศมี 0-3 กิโลเมตร) ต้อการดำเนินงานของโรงงานกลุ่มเหล็กสหวิริยา	69
5.3-1	ผลกระทบด่านสิ่งแวดล่อมของชุมชน ในรัศมี 3-5 กิโลเมตร	75
5.3-2	เปรียบเทียบปัญหาผลกระทบจากการดำเนินกิจการของโรงงานกลุ่มเหล็กสหวิริยา (รัศมี3 -5 กิโลเมตร) ในช่วงปี พ.ศ. 2546-2568	83
5.3-3	เปรียบเทียบความคิดเห็นเกี่ยวกับกรณีโรงงานกลุ่มเหล็กสหวิริยามีแผนขยายโรงงาน (รัศมี3 -5 กิโลเมตร) ในช่วงปี พ.ศ. 2564-2568	90
5.3-4	ความพึงพอใจของหัวหน่าครัวเรือน (รัศมี 3-5 กิโลเมตร) ต้อการดำเนินงานของโรงงานกลุ่มเหล็กสหวิริยา	92

สารบัญตารางั (ต ฮ

ตารางที่	ชื่อตาราง	หน่า
5.4-1	ผลกระทบด่านสิ่งแวดล่อมของชุมชน ในรัศมี 10 เมตรั (1 ตัวอย่าง)	94
5.5-1	ผลกระทบด่านสิ่งแวดล่อมของกลุ่มประมงชายฝังและกลุ่มประมงพื้นบ่านและกลุ่มอนุรักษ์สิแวดล่อม	100
5.5-2	เปรียบเทียบปัญหาผลกระทบจากการดำเนินกิจการของโรงงานกลุ่มเหล็กสหวิริยาของกลุ่มประมงพื้นบ่านฯ และกลุ่มอนุรักษสิ่งแวดล่อม ในช่วงปี พ.ศ. 2565-2568	104
5.5-3	เปรียบเทียบความคิดเห็นเกี่ยวกับกรณีโรงงานกลุ่มเหล็กสหวิริยามีแผนขยายโรงงานของกลุ่มประมงพื้นบ่านฯ และกลุ่มอนุรักษสิ่งแวดล่อม ในช่วงปี พ.ศ. 2565-2568	109
5.5-4	ความพึงพอใจของกลุ่มประมงพื้นบ่านฯ และกลุ่มอนุรักษสิ่งแวดล่อมต้อการดำเนินงานของโรงงานกลุ่มเหล็กสหวิริยา	110
5.6-1	ผลกระทบด่านสิ่งแวดล่อมของผู่แทนหน่วยงาน	115
5.6-2	เปรียบเทียบปัญหาผลกระทบจากการดำเนินกิจการของโรงงานกลุ่มเหล็กสหวิริยาของผู่แทนหน่วยงาน ในช่วงปี พ.ศ. 2565-2568	119
5.6-3	เปรียบเทียบความคิดเห็นเกี่ยวกับกรณีโรงงานกลุ่มเหล็กสหวิริยามีแผนขยายโรงงานของผู่แทนหน่วยงาน ในช่วงปี พ.ศ. 2565-2568	123
5.6-4	ความพึงพอใจของผู่แทนหน่วยงานฯ ต้อการดำเนินงานของโรงงานกลุ่มเหล็กสหวิริยา	125

รายงานผลการศึกษาทัศนคติของชุมชนต่อการดำเนินโครงการ (ตามมาตรการ EIA ในรัศมี 0-3 และ 3-5 กิโลเมตร) โรงงานกลุ่มเหล็กสหวิริยา ประจำปี 2568

1. บทนำ

การศึกษาทัศนคติของชุมชนต่อการดำเนินโครงการ กลุ่มโรงงานอุตสาหกรรมผลิตเหล็ก ตั้งอยู่ที่ตำบลแม่รำพึง อำเภอบางสะพาน จังหวัดประจวบคีรีขันธ์ ประกอบด้วย

1) โรงงานผลิตเหล็กแผ่นรีดร้อน ของบริษัท สหวิริยาสตีลอินดัสตรี จำกัด (มหาชน) หรือ SSI ตั้งอยู่เลขที่ 9 หมู่ที่ 7 ตำบลแม่รำพึง อำเภอบางสะพาน จังหวัดประจวบคีรีขันธ์ สำนักงานใหญ่ตั้งอยู่เลขที่ 28/1 อาคารประภาวิทย์ ชั้น 2-3 ถนนสุขสวัสดิ์ แขวงสีลม เขตบางรัก กรุงเทพมหานคร ได้รับหนังสือเห็นชอบเลขที่ วว 0804/3983 ลงวันที่ 17 มิถุนายน พ.ศ. 2536 จากสำนักงานนโยบายและแผนสิ่งแวดล้อม (สผ.) ในขณะนั้น หรือสำนักงานนโยบายและแผนทรัพยากรธรรมชาติและสิ่งแวดล้อมปัจจุบัน และได้เปิดดำเนินการผลิตเหล็กแผ่นรีดร้อน ชนิดม้วน (Hot-Rolled Coil (HRC)) โดยวัตถุดิบสำหรับกระบวนการผลิต คือ เหล็กแท่งแบน (Slab) น้ำหนักประมาณ 18-32 ตัน กว้าง 900-1,550 มิลลิเมตร ยาว 4,500-10,800 มิลลิเมตร และหนา 160-250 มิลลิเมตร สั่งนำเข้าจากต่างประเทศ โดยขนส่งมาทางเรือที่ท่าเรือประจวบ และขนส่งต่อโดยรถบรรทุกไปยังบริเวณ ที่เก็บวัตถุดิบ (Slab Yard) เหล็กแท่งแบนดังกล่าวจะถูกนำเข้าสู่กระบวนการผลิตจนสุดท้ายผลิตภัณฑ์ที่ได้จากกระบวนการผลิต คือ เหล็กแผ่นรีดร้อนชนิดม้วน ซึ่งจะถูกลำเลียงไปยังพื้นที่เก็บม้วนเหล็ก (Coil Yard) รอการขนส่งไปจำหน่ายต่อไป

- หลังจากโครงการดำเนินการมาระยะหนึ่ง ปริมาณขยะได้เพิ่มจำนวนมากขึ้น ทางโครงการจึงดำเนินการ ศึกษาเพื่อสร้างเตาเผาขยะใหม่ที่มีอัตราการเผาไหม้สูงขึ้นเพื่อทดแทนเตาเผาเดิม และทำการศึกษาผลกระทบสิ่งแวดล้อมในส่วนของการเปลี่ยนแปลง เสนอต่อสำนักงานนโยบายและแผนสิ่งแวดล้อมในขณะนั้น เพื่อพิจารณาและได้รับการอนุมัติติดตั้งเตาเผาขยะใหม่ทดแทนเตาเผาขยะเดิม ตามหนังสือเลขที่ทส 1009/9082 ลงวันที่ 25 สิงหาคม พ.ศ. 2546

- ปี พ.ศ. 2546 บริษัท สหวิริยาสตีลอินดัสตรี จำกัด (มหาชน) มีโครงการขยายและปรับปรุงโรงงานผลิตเหล็กแผ่นรีดร้อน จึงได้ทำการศึกษาผลกระทบสิ่งแวดล้อมในส่วนของการขยายและปรับปรุงโรงงาน เสนอต่อสำนักงานนโยบายและแผนทรัพยากรธรรมชาติและสิ่งแวดล้อม เพื่อพิจารณาและได้รับการเห็นชอบกับรายงานการวิเคราะห์ผลกระทบสิ่งแวดล้อม ตามหนังสือเลขที่ ทส 1009/2999 ลงวันที่ 19 มีนาคม พ.ศ. 2547 โดยกำหนดให้มีมาตรการป้องกันและแก้ไขผลกระทบสิ่งแวดล้อมและมาตรการติดตามตรวจสอบผลกระทบสิ่งแวดล้อมที่บริษัทต้องยึดถือปฏิบัติถือเป็นมาตรการฯ ฉบับที่ได้ประมวลมาตรการฯ เดิมไว้ด้วยกันและได้ดำเนินการตามมาตรการฯ ฉบับนี้มาตั้งแต่เดือนกรกฎาคม พ.ศ. 2547 ถึงธันวาคม พ.ศ. 2550

- ปี พ.ศ. 2551 บริษัท สหวิริยาสตีลอินดัสตรี จำกัด (มหาชน) ได้ยกเลิกการใช้งานเตาเผาขยะ โดยได้รับการพิจารณาและเห็นชอบกับรายงานการวิเคราะห์ผลกระทบสิ่งแวดล้อม ตามหนังสือเลขที่ ทส 1009.3/119 ลงวันที่ 7 มกราคม พ.ศ. 2551 เรื่อง ผลการพิจารณารายงานขอเปลี่ยนแปลงมาตรการดำเนินการ

เกี่ยวกับการใช้งานเตาเผาขยะในมาตรการในรายงานการวิเคราะห์ผลกระทบสิ่งแวดล้อม โครงการขยายและปรับปรุงโรงงานผลิตเหล็กรีดร้อน ของบริษัท สหวิริยาสตีลอินดัสตรี จำกัด (มหาชน) โดยได้เริ่มดำเนินการตามมาตรการฯ ฉบับนี้ ตั้งแต่เดือนมกราคม พ.ศ. 2551 ถึงต้นปี พ.ศ. 2564

- ปี พ.ศ. 2564 บริษัท สหวิริยาสตีลอินดัสตรี จำกัด (มหาชน) มีการปรับลดพื้นที่ของโครงการบริเวณพื้นที่เก็บผลิตภัณฑ์ (Coil Yard) ทางทิศตะวันออกเฉียงเหนือของโรงงานผลิตเหล็กแผ่นรีดร้อนในปัจจุบัน ลง 50.90 ไร่ หรือ 81,438 ตารางเมตร เพื่อนำพื้นที่ไปพัฒนาโครงการผลิตเหล็กแผ่นเคลือบสังกะสีชุบสี จึงได้มีการจัดทำรายงานการเปลี่ยนแปลงรายละเอียดโครงการในรายงานการวิเคราะห์ผลกระทบสิ่งแวดล้อมโครงการขยายและปรับปรุงโรงงานผลิตเหล็กแผ่นรีดร้อน (ครั้งที่ 1) ซึ่งได้รับการพิจารณาและเห็นชอบกับรายงานดังกล่าว ตามหนังสือเลขที่ ทส 1010.3/12513 ลงวันที่ 23 สิงหาคม พ.ศ. 2564 ซึ่งทางบริษัทได้ยึดถือและปฏิบัติตามมาตรการที่กำหนดในรายงานดังกล่าว โดยได้เริ่มดำเนินการตั้งแต่เดือนมกราคม พ.ศ. 2565 ถึงปัจจุบัน

2) โครงการโรงงานผลิตเหล็กแผ่นรีดเย็น ของบริษัท เหล็กแผ่นรีดเย็นไทย จำกัด (มหาชน) หรือ TCRSS ตั้งอยู่เลขที่ 111 หมู่ที่ 4 ตำบลแม่รำพึง อำเภอบางสะพาน จังหวัดประจวบคีรีขันธ์ ก่อตั้งขึ้นเพื่อผลิตเหล็กแผ่นรีดเย็นและเหล็กแผ่นรีดเย็นชนิดม้วน ซึ่งได้ดำเนินการศึกษาและจัดทำรายงานการวิเคราะห์ผลกระทบสิ่งแวดล้อม ของโรงงานผลิตเหล็กแผ่นรีดเย็น โดยได้รับความเห็นชอบจากสำนักงานนโยบายและแผนทรัพยากรธรรมชาติและสิ่งแวดล้อม (สผ.) ตามหนังสือ ที่ วว 0804/16971 ลงวันที่ 20 พฤศจิกายน พ.ศ. 2539 โดยการดำเนินโครงการในระยะต่อมา ได้มีการเปลี่ยนแปลงรายละเอียดโครงการและมาตรการป้องกันและแก้ไขผลกระทบสิ่งแวดล้อมหลายครั้ง ซึ่งสามารถสรุปได้ดังนี้

- ปี พ.ศ. 2542 การเปลี่ยนแปลงการใช้เชื้อเพลิงของหน่วยผลิตไอน้ำจากน้ำมันเตาชนิดก้ามถันเจือปน ไม่เกินร้อยละ 1.25 โดยน้ำหนัก เป็นน้ำมันเตาชนิดก้ามถันเจือปนไม่เกินร้อยละ 2 โดยน้ำหนัก ได้รับความเห็นชอบจาก สผ. ตามหนังสือ ที่ วว 0804/10844 ลงวันที่ 27 กันยายน 2542

- ปี พ.ศ. 2544 การเปลี่ยนแปลงสารเคมีที่ใช้ในกระบวนการผลิต การบำบัดน้ำทิ้งจากโรงอาหารและสำนักงาน และการกำจัดกากน้ำมันที่ได้จากการแยกน้ำเสียปนเปื้อนน้ำมัน ได้รับความเห็นชอบจาก สผ. ตามหนังสือ ที่ วว 0804/11887 ลงวันที่ 19 ตุลาคม 2544

- ปี พ.ศ. 2545 การก่อสร้างบ่อฝังกลบกากของเสียบ่อที่ 2 ได้รับความเห็นชอบจาก สผ. ตามหนังสือ ที่ วว 0804/4909 ลงวันที่ 7 พฤษภาคม 2545 และการติดตั้งหน่วยผลิตไอน้ำ (Boiler C) และหน่วยอบอ่อนผลิตภัณฑ์ (BAF 3) เพิ่มเติมได้รับความเห็นชอบจาก สผ. ตามหนังสือ ที่ ทส 1009/1231 ลงวันที่ 27 พฤศจิกายน 2545

- ปี พ.ศ. 2547 การเปลี่ยนแปลงเงื่อนไขมาตรการลดผลกระทบสิ่งแวดล้อม ด้านการจัดการมูลฝอย และการจัดการน้ำผิวดินจากพื้นที่ฝังกลบกากของเสีย ได้รับความเห็นชอบจาก สผ. ตามหนังสือ ที่ ทส 1009/4303 ลงวันที่ 28 เมษายน 2547 และการติดตั้งปล่องระบายอากาศเสีย และ Wet Scrubber ของหน่วยผลิตไอน้ำ A และ B ได้รับความเห็นชอบจาก สผ. ตามหนังสือ ที่ ทส 1009/12086 ลงวันที่ 30 พฤศจิกายน 2547

- ปี พ.ศ. 2548 การขอเปลี่ยนแปลงรายละเอียดโครงการโดยการติดตั้งเครื่องจักรเพิ่มเติมในหน่วยการผลิต BAF, CLC และ 2RC ได้รับความเห็นชอบจาก สผ. ตามหนังสือ ที่ ทส 1009/10102 ลงวันที่ 3 ตุลาคม 2548

- ปี พ.ศ. 2549 การเปลี่ยนแปลงมาตรการป้องกันและลดผลกระทบสิ่งแวดล้อมด้านคุณภาพอากาศ ที่ระบายออกจากปล่อง ECL และ ARP ได้รับความเห็นชอบจาก สผ. ตามหนังสือ ที่ ทส 1009/10676 ลงวันที่ 18 ธันวาคม 2549

- ปี พ.ศ. 2553 การขอเปลี่ยนแปลงมาตรการป้องกันและลดผลกระทบสิ่งแวดล้อมโครงการโรงงานผลิตเหล็กแผ่นรีดเย็น ได้รับความเห็นชอบจาก สผ. ตามหนังสือ ที่ ทส 1009.3/5991 ลงวันที่ 25 สิงหาคม 2553

- ปี พ.ศ. 2559 การขอเปลี่ยนแปลงรายละเอียดโครงการในรายงานการวิเคราะห์ผลกระทบสิ่งแวดล้อมโครงการโรงงานผลิตเหล็กแผ่นรีดเย็น (ครั้งที่ 1) เพื่อติดตั้งหม้อไอน้ำชุดใหม่ จำนวน 1 ชุด ได้รับความเห็นชอบจาก สผ.ตามหนังสือ ที่ ทส 1009.3/14622 ลงวันที่ 29 พฤศจิกายน 2559

3) โรงงานผลิตเหล็กเส้นกลมและเหล็กข้ออ้อย ของบริษัท บางสะพานบาร์มิล จำกัด (มหาชน) หรือ BSBM ตั้งอยู่ที่เลขที่ 8 หมู่ที่ 7 ถนนบ้านกลางนา-ยายพลอย ตำบลแม่รำพึง อำเภอบางสะพาน จังหวัดประจวบคีรีขันธ์ ดำเนินการผลิตเหล็กเส้นกลม (Round Bar) และเหล็กข้ออ้อย (Deformed Bar) มีกำลังการผลิตของทั้ง 2 ประเภท 720,000 ตันต่อปี ซึ่งผลิตภัณฑ์ส่วนหนึ่งผลิตขึ้นเพื่อใช้ภายในประเทศ และส่วนหนึ่งส่งขายประเทศใกล้เคียง วัตถุดิบที่ใช้ คือ เหล็กแท่งเล็ก (Billet) ประมาณ 756,000 ตันต่อปี นำเข้าจากต่างประเทศ โดยโครงการได้รับหนังสือเห็นชอบในรายงานการวิเคราะห์ผลกระทบสิ่งแวดล้อมจาก สผ. เลขที่ วว 0804/8082 ลงวันที่ 9 กรกฎาคม 2539 รายงานการเปลี่ยนแปลงเงื่อนไขการใช้น้ำมันเชื้อเพลิง ตามหนังสือเลขที่ วว 0804/10844 ลงวันที่ 27 กันยายน 2542 รายงานการขอเปลี่ยนแปลงรายละเอียดโครงการโดยเพิ่มสายการผลิตที่ 3 เพื่อผลิตเหล็กเส้นกลม ตามหนังสือเลขที่ ทส 1009/5197 ลงวันที่ 17 พฤษภาคม 2548 และรายงานการเปลี่ยนแปลงมาตรการป้องกันและลดผลกระทบสิ่งแวดล้อม ตามหนังสือเลขที่ ทส. 1009.3/6881 ลงวันที่ 28 กันยายน 2553

4) โรงงานผลิตเหล็กแผ่นเคลือบสังกะสี บริษัท เหล็กแผ่นรีดเย็นไทย จำกัด (มหาชน) (สาขา 2) หรือ (TCRSS-EG) ตั้งอยู่เลขที่ 2 หมู่ที่ 7 ตำบลแม่รำพึง อำเภอบางสะพาน จังหวัดประจวบคีรีขันธ์ ได้รับหนังสือเห็นชอบในรายงานการวิเคราะห์ผลกระทบสิ่งแวดล้อมเลขที่ วว 0804/6338 ลงวันที่ 18 สิงหาคม 2536 เพื่อดำเนินอุตสาหกรรมผลิตเหล็กแผ่นเคลือบสังกะสีด้วยกรรมวิธีทางไฟฟ้า (Electro-Galvanized Steel Sheet in Coil) โดยเริ่มดำเนินการมาตั้งแต่ พ.ศ. 2537 วัตถุดิบที่ใช้ คือ เหล็กแผ่นรีดเย็นชนิดม้วน (Cold Rolled Steel Sheet in Coil) ซึ่งขนส่งมาทางบกและทางเรือ โดยสั่งซื้อมาจากโรงงานผลิตเหล็กแผ่นรีดเย็น ของบริษัท เหล็กแผ่นรีดเย็นไทย จำกัด (มหาชน) ประมาณร้อยละ 90 และที่เหลืออีกประมาณร้อยละ 10 สั่งซื้อจากต่างประเทศ ได้แก่ ญี่ปุ่น เกาหลี ผลิตภัณฑ์หลักของโครงการ คือ เหล็กแผ่นเคลือบสังกะสี กำลังการผลิตประมาณ 180,000 ตันต่อปี ซึ่งผลิตภัณฑ์ที่ได้จะส่งไปกรุงเทพฯ หรือส่งผ่านกรุงเทพฯ ไปตามจังหวัดต่างๆ โดยจะขนส่งทางบกและทางเรือจากนั้นทางโครงการได้ยื่นหนังสือต่อสำนักงานนโยบายและแผนสิ่งแวดล้อม เพื่อขอเปลี่ยนแปลงมาตรการป้องกันและแก้ไขผลกระทบสิ่งแวดล้อม ซึ่งสามารถสรุปได้ดังนี้

- ปี พ.ศ. 2539 การขอเปลี่ยนแปลงมาตรการป้องกันและแก้ไขผลกระทบสิ่งแวดล้อมด้านคุณภาพน้ำ ซึ่งได้รับความเห็นชอบจากสำนักงานนโยบายและแผนสิ่งแวดล้อม ตามหนังสือเลขที่ วว 0804/8878 ลงวันที่ 18 กรกฎาคม 2539 ซึ่งจากเดิม คือ การวางท่อน้ำความยาวประมาณ 750 เมตร เพื่อระบายน้ำเสียที่ผ่านการบำบัดแล้วลงสู่คลองแม่รำพึง โดยขอเปลี่ยนเป็นการระบายน้ำเสียที่ผ่านการบำบัดแล้วลงสู่คลองระบายน้ำฝนของบริษัท สหวิริยาสตีลอินดัสตรี จำกัด (มหาชน) แล้วไหลลงสู่คลองแม่รำพึง

- ปี พ.ศ. 2554 การขอเปลี่ยนแปลงมาตรการป้องกันและแก้ไขผลกระทบสิ่งแวดล้อมด้านขยะและกากของเสีย (ขยะจากคนงาน) ซึ่งได้รับความเห็นชอบจากสำนักงานนโยบายและแผนทรัพยากรธรรมชาติและสิ่งแวดล้อมตามหนังสือเลขที่ ทส่ 1009.3/8771 ลงวันที่ 26 กันยายน 2554 ซึ่งจากเดิมการกำจัดขยะจากคนงานจะใช้เตาเผาร่วมกับบริษัท สหวิริยาสตีลอินดัสตรี จำกัด (มหาชน) และทำความสะอาดรถขนขยะเป็นประจำทุกวัน โดยขอเปลี่ยนเป็นการกำจัดขยะจากคนงาน โดยการรวบรวมและคัดแยกประเภทให้หน่วยงานที่ได้รับอนุญาตเป็นผู้ดำเนินการขนส่งขยะไปกำจัดอย่างถูกหลักสุขาภิบาล (อบต.แม่รำพึง)

- ปี พ.ศ. 2558 การแจ้งยกเลิกการใช้โครเมตในกระบวนการผลิต และยกเลิกการตรวจวัดสารเกี่ยวเนื่องจากสารโครเมตตามมาตรการติดตามตรวจสอบผลกระทบสิ่งแวดล้อม ซึ่งได้มีมติเห็นชอบตามหนังสือเลขที่ทส 1010 09.3 7070 ลงวันที่ 19 มิถุนายน 2558

ในการดำเนินโครงการของโรงงานกลุ่มเหล็กสหวิริยา ได้ดำเนินการตามรายละเอียดโครงการ มาตรการป้องกันและแก้ไขผลกระทบสิ่งแวดล้อม และมาตรการติดตามตรวจสอบผลกระทบสิ่งแวดล้อม ตามที่ได้นำเสนอไว้ในรายงานการวิเคราะห์ผลกระทบสิ่งแวดล้อมของแต่ละโครงการ ซึ่งได้รับความเห็นชอบจาก สผ. อย่างเคร่งครัด และในกรณีที่มีความประสงค์จะเปลี่ยนแปลงรายละเอียดการดำเนินการไปจากที่ได้นำเสนอไว้ในภายหลัง ทางโรงงานได้มีการเสนอขอความเห็นชอบจาก สผ. ก่อนการดำเนินการ ทั้งนี้ เพื่อเป็นการศึกษาถึงผลกระทบและทัศนคติของชุมชนที่มีต่อการดำเนินโครงการโรงงานกลุ่มเหล็กสหวิริยา จึงได้ทำการศึกษาด้านความคิดเห็นของชุมชนต่อการดำเนินโครงการของโรงงานกลุ่มเหล็กสหวิริยา เป็นประจำทุกปี ***สำหรับในปี พ.ศ. 2568 ได้ดำเนินการระหว่างวันที่ 24-26 กันยายน 2568***

2. วัตถุประสงค ของการศึกษา

1) เพื่อศึกษาสภาพเศรษฐกิจและสังคมของประชาชนที่อาศัยอยู่ในชุมชนโดยรอบพื้นที่โรงงานกลุ่มเหล็กสหวิริยา (รัศมี 0-3 และ 3-5 กิโลเมตร) รวมถึงให้สำรวจดัชนีความพึงพอใจของชุมชน (Community Satisfaction Index) พร้อมทั้งแสดงแผนที่การกระจายตัวในการเก็บข้อมูล

2) เพื่อศึกษาทัศนคติของประชาชนที่อาศัยอยู่ในชุมชนโดยรอบพื้นที่โรงงานกลุ่มเหล็กสหวิริยา (รัศมี 0-3 และ 3-5 กิโลเมตร) ด้านความรู้ ความเข้าใจ ความคิดเห็น เกี่ยวกับการดำเนินงานของโรงงานกลุ่มเหล็กสหวิริยา และผลกระทบด้านสิ่งแวดล้อม ตลอดจนข้อเสนอแนะและข้อกังวลที่เกี่ยวข้องกับการดำเนินงานของโรงงานกลุ่มเหล็กสหวิริยา

3) เพื่อนำข้อมูลที่ได้จากการศึกษาไปปรับปรุงแก้ไขการดำเนินการของกลุ่มโรงงานต่อไป

3. ขอบเขตการศึกษา

3.1 ขอบเขตพื้นที่ชุมชนที่ศึกษา

การศึกษาด้านทัศนคติของชุมชนต่อการดำเนินโครงการ ของโรงงานกลุ่มเหล็กสหวิริยา โดยการใช้แบบสอบถามประกอบการสัมภาษณ์ผู้นำชุมชน และหัวหน้าครัวเรือนหรือผู้แทนครัวเรือนดำเนินการศึกษาชุมชนที่อยู่โดยรอบโรงงานกลุ่มเหล็กสหวิริยา ซึ่งเป็นชุมชนที่ได้รับผลกระทบจากการดำเนินโครงการของกลุ่มโรงงานโดยตรง ประกอบด้วย 19 ชุมชนหรือหมู่บ้าน ในตำบลแม่รำพึง ตำบลกำเนิดนพคุณ ตำบลพงศ์ประศาสน์ ตำบลธงชัย และเทศบาลในตำบลกำเนิดนพคุณ (**รูปที่ 1** และ**รูปที่ 2**) ได้แก่

ตำบลแม่รำพึง จำนวน 8 ชุมชน คือ

- หมู่ที่ 1 บ้านดอนสำราญ
- หมู่ที่ 2 บ้านท่ามะนาว
- หมู่ที่ 3 บ้านอ่าวยาง
- หมู่ที่ 4 บ้านท่าขาม
- หมู่ที่ 5 บ้านปากคลอง (กลางอ่าว)
- หมู่ที่ 6 บ้านกลางนา
- หมู่ที่ 7 บ้านทุ่งลานควาย
- หมู่ที่ 8 บ้านล่าง

เทศบาลตำบลกำเนิดนพคุณ คือ ชุมชนในเขตเทศบาลตำบลกำเนิดนพคุณ

ตำบลกำเนิดนพคุณ จำนวน 5 ชุมชน คือ

- หมู่ที่ 2 บ้านนาผักขวง
- หมู่ที่ 3 บ้านปอแดง
- หมู่ที่ 4 บ้านระหาร
- หมู่ที่ 5 บ้านห้วยทรายขาว
- หมู่ที่ 6 บ้านดอนทอง

ตำบลพงศ์ประศาสน์ จำนวน 4 ชุมชน คือ

- หมู่ที่ 1 บ้านฝายท่า
- หมู่ที่ 4 บ้านม้าร้อง
- หมู่ที่ 5 บ้านหลักเมือง
- หมู่ที่ 7 บ้านทุ่งมะพร้าว

ตำบลธงชัย จำนวน 1 ชุมชน คือ

- หมู่ที่ 10 บ้านชัยมงคล

รวมทั้งการศึกษาความคิดเห็นของหน่วยงานราชการและพื้นที่อ่อนไหว กลุ่มประมงทะเลชายฝั่งและกลุ่มประมงพื้นบ้าน และกลุ่มอนุรักษ์ธรรมชาติและสิ่งแวดล้อม ในพื้นที่

3.2 สภาพแวดล้อมโดยทั่วไปของชุมชนที่ศึกษา

- **หมู่ที่ 1 บ้านดอนสำราญ** เป็นชุมชนที่ตั้งทางทิศเหนือของกลุ่มโรงงาน อาชีพส่วนใหญ่ของประชากร คือ เกษตรกรรม ส่วนใหญ่ปลูกมะพร้าว รองลงมา คือ อาชีพพนักงานบริษัทเอกชนและรับจ้างทั่วไป

- **หมู่ที่ 2 บ้านท่ามะนาว** ตั้งอยู่ทางด้านทิศตะวันออกของโรงงานกลุ่มเหล็กสหวิริยา โดยมีคลองแม่รำพึงเป็นตัวแบ่งตลอดแนวระหว่างพื้นที่โรงงานและชุมชน ลักษณะพื้นที่ของชุมชนเป็นพื้นที่ราบโดยตลอดจรดแนวชายฝั่งด้านตะวันออกของชุมชน จึงทำให้บ้านท่ามะนาวนี้ถูกขนาบด้วยคลองแม่รำพึงด้านตะวันตกและแนวชายฝั่งด้านตะวันออก ชุมชนตั้งอยู่หนาแน่นบริเวณสองฝั่งถนนที่ตัดผ่านกลางพื้นที่ชุมชนในแนวเหนือ-ใต้ การใช้ประโยชน์ที่ดินในชุมชนส่วนใหญ่เป็นสวนมะพร้าว เนื่องจากประชาชนส่วนใหญ่ยังมีอาชีพเกษตรกรรม มีบางส่วนที่มีการทำประมงน้ำจืดบริเวณคลองแม่รำพึงเพื่อการบริโภคในครัวเรือน และการประมงทางทะเลเป็นการประมงน้ำตื้น แม้ปัจจุบันจะมีอาชีพพนักงานบริษัทเอกชนและรับจ้างทั่วไปเพิ่มขึ้น

- **หมู่ที่ 3 บ้านอ่าวยาง** ตั้งอยู่ทางด้านทิศตะวันออกเฉียงใต้ของโรงงานกลุ่มเหล็กสหวิริยา โดยไม่มีอาณาเขตที่ติดต่อกับกลุ่มโรงงาน ลักษณะเป็นแหลมยื่นลงไปในอ่าวบางสะพาน จึงทำให้บ้านอ่าวยางนี้ถูกล้อมรอบด้วยทะเลเป็นส่วนใหญ่ ยกเว้น ด้านทิศตะวันตกเฉียงเหนือของชุมชนที่ติดกับปากคลองแม่รำพึง ชุมชนบ้านกลางอ่าว (ปากคลอง) และชุมชนบ้านท่าขาม ตามลำดับ โดยพื้นที่ทางตอนเหนือของชุมชนส่วนใหญ่จะเป็นพื้นที่ราบชายฝั่งและทางตอนล่างเป็นภูเขา (เขาแม่รำพึง) ด้วยเหตุนี้ทำให้ชุมชนตั้งอยู่กระจายบริเวณแนวชายฝั่งทางทิศเหนือ และบางส่วนบริเวณแนวชายฝั่งด้านตะวันตกเฉียงใต้ ประชาชนส่วนใหญ่ มีอาชีพการทำประมงทางทะเลเป็นการประมงน้ำตื้น และมีการเพาะเลี้ยงสัตว์น้ำในกระชังบริเวณปากคลองแม่รำพึง เช่น ปลากะพงขาว ปลากะรัง และหอยแมลงภู่ เป็นต้น

- **หมู่ที่ 4 บ้านท่าขาม** เป็นชุมชนที่ตั้งอยู่ทางตอนกลางของตำบลแม่รำพึง ทางด้านทิศใต้ของโรงงานกลุ่มเหล็กสหวิริยา โดยในหมู่ที่ 4 นี้ทางตอนเหนือของชุมชนเป็นที่ตั้งโรงงานผลิตเหล็กแผ่นรีดเย็น ของบริษัท เหล็กแผ่นรีดเย็นไทย จำกัด (มหาชน) การใช้ประโยชน์ที่ดินของบ้านท่าขามจะเป็นพื้นที่เกษตรกรรม (สวนมะพร้าว) สลับพื้นที่ว่างเปล่า โดยตอนล่างของชุมชนติดกับวนอุทยานแห่งชาติป่ากลางอ่าว และด้านทิศตะวันออกเฉียงเหนือติดกับคลองแม่รำพึง โดยไม่มีพื้นที่ส่วนที่ติดกับทะเล ชุมชนตั้งอยู่กระจายบริเวณสองฝั่งถนนที่ตัดผ่านหน้าสถานีอนามัยตำบลแม่รำพึง ซึ่งถนนเส้นนี้เป็นเส้นทางผ่านของรถขนส่งเหล็กด้วย การประกอบอาชีพของประชาชนในบ้านท่าขามส่วนใหญ่มีอาชีพค้าขายและเป็นพนักงานบริษัทเอกชน

- **หมู่ที่ 5 บ้านปากคลอง** (กลางอ่าว) เป็นชุมชนที่ตั้งอยู่ติดทะเลตลอดแนวชายฝั่งของอ่าวแม่รำพึง อยู่ทางด้านทิศใต้ของโรงงานกลุ่มเหล็กสหวิริยา โดยมีวนอุทยานแห่งชาติป่ากลางอ่าวและบ้านท่าขามแบ่งระหว่างพื้นที่ชุมชนบ้านกลางอ่าวและกลุ่มโรงงาน ทางด้านตะวันออกของชุมชนติดกับปากคลองแม่รำพึง ลักษณะพื้นที่ของชุมชนเป็นพื้นที่ราบชายฝั่ง พื้นที่ส่วนใหญ่จึงเป็นสวนมะพร้าว ชุมชนตั้งอยู่หนาแน่นตามแนวถนนและตลอดแนวชายหาด การทำประมงทางทะเลเป็นอาชีพดั้งเดิมของประชาชนที่ตั้งบ้านเรือนอยู่บริเวณชายทะเลและปากคลอง

- **หมู่ที่ 6 บ้านกลางนา** ตั้งอยู่ทางด้านทิศตะวันตกเฉียงใต้ของโรงงานกลุ่มเหล็กสหวิริยา เป็นชุมชนที่ไม่มีอาณาเขตติดต่อกับกลุ่มโรงงานและคลองแม่รำพึงรวมถึงคลองท่าขาม บ้านเรือนจะตั้งหนาแน่นอยู่ทางตอนล่างซึ่งมีเส้นทางคมนาคมที่สะดวกและติดกับเทศบาลตำบลกำเนิดนพคุณ เส้นทางสายหลักที่ตัดผ่านชุมชนนี้บางส่วนทางตอนล่าง คือ ถนนสามแยกชายทะเล (ทางหลวงหมายเลข 3169) ซึ่งเป็นเส้นทางผ่านของรถ

ขนส่งเหล็กที่ต่อเนื่องมาจากชุมชนบ้านท่าขามเพื่อไปต่อยังถนนเพชรเกษม (ทางหลวงแผ่นดินหมายเลข 4) การประกอบอาชีพของประชาชนในบ้านกลางนา ส่วนใหญ่มีอาชีพค้าขาย และเป็นพนักงานบริษัทเอกชน

- **หมู่ที่ 7 บ้านทุ่งลานควาย** เป็นชุมชนที่มีจำนวนประชากรน้อยกว่าชุมชนอื่นๆ โรงงานส่วนใหญ่ตั้งอยู่ในเขตชุมชนบ้านทุ่งลานควาย โดยทางด้านตะวันออกของชุมชนเป็นคลองแม่รำพึง ที่แบ่งพื้นที่ชุมชนระหว่างบ้านท่ามะนาวและบ้านทุ่งลานควาย ต่อเนื่องขึ้นไปทางด้านทิศเหนือของชุมชน ซึ่งพื้นที่ส่วนใหญ่เป็นที่ว่างเปล่าและพื้นที่ป่าเลนน้ำเค็ม การตั้งบ้านเรือนจะตั้งอยู่กระจายไม่หนาแน่น นอกจากคลองแม่รำพึงทางด้านตะวันออกแล้ว ยังมีคลองท่าขามซึ่งไหลผ่านพื้นที่โรงงานบางส่วนไปเชื่อมต่อกับคลองแม่รำพึงที่เป็นคลองสายหลักของตำบลแม่รำพึงบริเวณบ้านท่ามะนาว พื้นที่ทางตอนล่างของชุมชนนอกจากเป็นที่ตั้งของกลุ่มโรงงานแล้วยังมีพื้นที่บางส่วนเป็นสวนมะพร้าว เนื่องจากการประกอบอาชีพของประชาชนในชุมชนนี้ส่วนใหญ่มีอาชีพเกษตรกรรมและเป็นพนักงานบริษัทเอกชน

- **หมู่ที่ 8 บ้านล่าง** เป็นชุมชนที่ตั้งอยู่ทางด้านทิศตะวันตกเฉียงใต้ของโรงงานกลุ่มเหล็กสหวิริยา โดยมีถนนสามแยกชายทะเล (ทางหลวงหมายเลข 3169) เป็นเส้นทางที่แบ่งระหว่างบ้านกลางนากับบ้านล่าง การประกอบอาชีพของประชาชนในบ้านล่าง ส่วนใหญ่มีอาชีพค้าขายและเป็นพนักงานบริษัทเอกชน

- **เทศบาลตำบลกำเนิดนพคุณ** ที่ตั้งอยู่ทางด้านทิศตะวันตกเฉียงใต้ของโรงงานกลุ่มเหล็กสหวิริยา ติดกับบ้านกลางนาเป็นชุมชนที่ไม่มีอาณาเขตติดต่อกับกลุ่มโรงงานแต่มีถนนสามแยกชายทะเล (ทางหลวงหมายเลข 3169) ตัดผ่านชุมชนซึ่งเป็นเส้นทางผ่านของรถขนส่งเหล็กที่ต่อเนื่องมาจากชุมชนบ้านท่าขามเพื่อไปต่อยังถนนเพชรเกษม (ทางหลวงแผ่นดินหมายเลข 4) ในเขตเทศบาลนี้มีบ้านเรือนตั้งหนาแน่น โดยขอบเขตพื้นที่ชุมชนตั้งแต่ทิศเหนือลงมาด้านทิศตะวันออก และแนวทิศใต้ถูกล้อมรอบด้วยคลองวังกระจองและคลองบางสะพาน อาชีพของประชาชนในเขตเทศบาลตำบลกำเนิดนพคุณส่วนใหญ่ คือ ค้าขาย

- **ตำบลกำเนิดนพคุณ** มีทิศเหนือ ติดต่อกับตำบลธงชัย ทิศตะวันออก ติดต่อกับตำบลแม่รำพึง ทิศตะวันตก ติดต่อกับตำบลร่อนทอง และทิศใต้ ติดต่อกับตำบลพงศ์ประศาสน์ สภาพทั่วไปของตำบลเป็นชุมชนหนาแน่นมากในเขตเมือง ส่วนพื้นที่ในเขตองค์การบริหารส่วนตำบลมีประชาชนอาศัยหนาแน่นน้อยกว่าในเขตเมือง โดยพื้นที่ส่วนใหญ่เป็นที่ราบ อาชีพส่วนใหญ่ของประชากร คือ เกษตรกรรม ส่วนใหญ่ปลูกมะพร้าว รองลงมา คือ สับปะรด ยางพารา และปาล์ม เป็นต้น ด้านอาชีพอื่นๆ เช่น รับจ้างทั่วไป ธุรกิจส่วนตัว และรับราชการ เป็นต้น

- **ตำบลพงศ์ประศาสน์** มีทิศเหนือ ติดต่อกับตำบลร่อนทองและตำบลกำเนิดนพคุณ ทิศตะวันออก ติดต่อกับตำบลแม่รำพึง ทิศตะวันตก ติดต่อกับตำบลหอมงคล และทิศใต้ ติดต่อกับตำบลบางสะพาน สภาพทั่วไปของตำบลเป็นที่ราบลุ่มเชิงเขา มีลักษณะเป็นที่ราบลูกฟูก พื้นที่ทั่วไปมีความลาดเอียงจากทิศตะวันตก ไปทางทิศตะวันออก ดินมีลักษณะเป็นดินร่วนปนทราย เหมาะแก่การทำการเกษตร อาชีพส่วนใหญ่ของประชากร คือ เกษตรกรรม พืชเศรษฐกิจ ที่สำคัญ ได้แก่ มะพร้าว ยางพารา สับปะรด ฟักทอง ส้มโอ ด้านอาชีพอื่นๆ เช่น รับจ้างตามโรงงาน และประกอบอาชีพค้าขายต่างๆ และให้บริการต่างๆ เป็นต้น

- **ตำบลธงชัย** มีทิศเหนือ ติดต่อกับตำบลอ่างทอง ทิศตะวันออก ติดต่อกับอ่าวไทย ทิศตะวันตก ติดต่อกับตำบลชัยเกษม และทิศใต้ ติดต่อกับตำบลกำเนิดนพคุณ สภาพทั่วไปของตำบลเป็นที่ลาดชัน ขนาดปานกลาง จากทิศตะวันตกสู่ทิศตะวันออก พื้นที่เป็นลูกคลื่นลอนตื้นเก็บกักน้ำได้น้อย อาชีพส่วนใหญ่ของประชากร คือ เกษตรกรรม และมีอาชีพเสริม คือ รับจ้างทั่วไป เป็นต้น



รูปที่ 1 แสดงขอบเขตชุมชนในบริเวณพื้นที่ศึกษา



รูปที่2' แสดงเขตเทศบาลตำบลกำเนิดนพคุณ

4. วิธีการศึกษา

4.1 กลุ่มเป้าหมายและจำนวนตัวอย่างที่ศึกษา

ในการศึกษาครั้งนี้จะทำการสัมภาษณ์ผู้นำชุมชนและหัวหน้าครัวเรือนหรือผู้แทนครัวเรือนในบริเวณพื้นที่ศึกษา (รัศมี 0-3 และ 3-5 กิโลเมตร) ซึ่งจากจำนวนครัวเรือนในชุมชนที่ทำการศึกษามีทั้งหมดรวม 8,930 ครัวเรือน โดยทำการสุ่มตัวอย่างความน่าจะเป็น โดยใช้สูตรคำนวณหาจำนวนตัวอย่างจาก Taro Ya-mane (1973) เพื่อให้การสุ่มตัวอย่างได้สัดส่วนเป็นที่ยอมรับและมีความเชื่อมั่นได้ ดังนี้

$$n = \frac{N}{1 + Ne^2}$$

เมื่อ ; n = จำนวนตัวอย่างที่ใช้ในการศึกษา
N = จำนวนครัวเรือนทั้งหมดในพื้นที่ศึกษา (เท่ากับ 8,930 ครัวเรือน)
e = ความคลาดเคลื่อนของการสุ่มตัวอย่าง (เท่ากับ 0.05 หรือร้อยละ 5)

แทนค่า ; $n = \frac{8,930}{1 + (8,930 \times (0.05)^2)}$

= 382.85 ตัวอย่าง

≈ 383 ตัวอย่าง

ดังนั้น จำนวนตัวอย่างครัวเรือนที่ต้องทำการสุ่มสำรวจในครั้งนี้จะต้องไม่น้อยกว่า 383 ตัวอย่าง ซึ่งสามารถกระจายจำนวนตัวอย่างที่ต้องการศึกษาตามสัดส่วนของจำนวนครัวเรือนในแต่ละชุมชน ดังแสดงใน **ตารางที่1**

พร้อมทั้งทำการสัมภาษณ์ครัวเรือนที่อยู่ในรัศมี 100 เมตร กลุ่มประมงทะเลชายฝั่ง กลุ่มประมงพื้นบ้าน กลุ่มอนุรักษ์ธรรมชาติและสิ่งแวดล้อม และหน่วยงานราชการและพื้นที่อ่อนไหว ดังแสดงใน**ตารางที่2**

ตารางที่1 กลุ่มตัวอย่างที่ทำการสำรวจความคิดเห็นชุมชน

ลำดับ	ชุมชน/หมู่บ้าน	รัศมี 0-3 กิโลเมตร			รัศมีมากกว่า 3-5 กิโลเมตร			จำนวนผู้นำชุมชน
		จำนวนครัวเรือน 1/	จำนวนครัวเรือน (คำนวณ)2/	จำนวนครัวเรือน (เก็บจริง)	จำนวนครัวเรือน 1/	จำนวนครัวเรือน (คำนวณ)2/	จำนวนครัวเรือน (เก็บจริง)	
	ตำบลแม่รำพึง							
1	หมู่ที่ 1 บ้านดอนสำราญ	35	1.24	2	311	19.23	20	1
2	หมู่ที่ 2 บ้านท่ามะนาว	669	23.90	24	35	2.17	3	1
3	หมู่ที่ 3 บ้านอ่าวยาง	-	-	-	231	14.27	15	1
4	หมู่ที่ 4 บ้านท่าขาม	476	17.01	18	-	-	-	1
5	หมู่ที่ 5 บ้านปากคลอง	581	20.78	21	31	1.89	2	1
6	หมู่ที่ 6 บ้านกลางนา	645	23.05	24	-	-	-	1
7	หมู่ที่ 7 บ้านพุ่งลานควาย	139	4.97	5	-	-	-	1
8	หมู่ที่ 8 บ้านล่าง	802	28.66	29	-	-	-	1
	ตำบลกำเนิดนพคุณ							
9	หมู่ที่ 2 บ้านนาผักขวง	92	3.28	4	321	19.84	20	1
10	หมู่ที่ 3 บ้านปอแดง	352	12.56	13	19	1.14	2	1
11	หมู่ที่ 4 บ้านระหาร	395	14.11	15	169	10.45	11	1
12	หมู่ที่ 5 บ้านหัวยทรายขาว	643	22.99	23	34	2.09	3	1
13	หมู่ที่ 6 บ้านดอนทอง	-	-	-	466	28.79	29	1
14	เทศบาลกำเนิดนพคุณ	1,478	52.82	53	-	-	-	1
	ตำบลพงศ์ประศาสน์							
15	หมู่ที่ 1 บ้านฝ่ายท่า	74	2.66	3	372	22.96	23	1
16	หมู่ที่ 4 บ้านม้าร้อง	40	1.44	2	202	12.44	13	1
17	หมู่ที่ 5 บ้านหลักเมือง	15	0.53	1	267	16.51	17	1
18	หมู่ที่ 7 บ้านทุ่งมะพร้าว	-	-	-	16	0.97	1	1
	ตำบลธงชัย							
19	หมู่ที่ 10 บ้านชัยมงคล	-	-	-	20	1.24	2	1
รวม		**6,436**	**230.00**	**237**	**2,494**	**154.00**	**161**	**19**
รวมจำนวนตัวอย่างที่ทำการสำรวจ		**รัศมี 0-3 กม. (15 ชุมชน)**		**237**	**รัศมีมากกว่า 3-5 กม. (14 ชุมชน)**		**161**	**19**

ที่มา : 1/สำนักบริหารการทะเบียน กรมการปกครอง, ข้อมูล ณ เดือนกรกฎาคม 2568
หมายเหตุ : 2/คำนวณตัวอย่างโดยใช้สูตรทางสถิติ Taro Yamane (1973)

ตารางที่ 1 (ต่อ) กลุ่มตัวอย่างที่ทำการสำรวจความคิดเห็นชุมชน

กลุ่มตัวอย่าง	จำนวนตัวอย่าง (ชุด)	ผู้แทนกลุ่มที่ให้สัมภาษณ์
ในรัศมี 100 เมตร		
- ครัวเรือนที่อยู่ในรัศมี 100 เมตรจากขอบเขตพื้นที่โครงการ	1	หัวหน้าครัวเรือน
รวม	**1**	
กลุ่มประมงทะเลชายฝั่งและกลุ่มประมงพื้นบ้าน		
- กลุ่มประมงพื้นบ้านบางสะพาน และกลุ่มธนาคารปูม้า (หมู่ที่ 5 บ้านปากคลอง)	6	ประธาน, สมาชิก
- กลุ่มบ้านมั่นคงป่าชายเลนและประมงพื้นบ้านตำบลแม่รำพึง	3	ประธาน, สมาชิก
กลุ่มอนุรักษ์สิ่งแวดล้อม		
- กลุ่มอนุรักษ์ธรรมชาติและสิ่งแวดล้อม (กลุ่มอนุรักษ์ทรัพยากรทางทะเลและชายฝั่งบางสะพาน)	3	ประธาน, สมาชิก
- กลุ่มอนุรักษ์แม่รำพึง	3	ประธาน, สมาชิก
รวม	**15**	

ที่มา : จากการสำรวจภาคสนาม โดยบริษัท เอส.พี.เอส. คอนซัลติ้ง เซอร์วิส จำกัด, กันยายน 2568

ตารางที่ 2 กลุ่มตัวอย่างที่ทำการสำรวจความคิดเห็นของหน่วยงานราชการและพื้นที่อ่อนไหว

ลำดับ	กลุ่มตัวอย่าง	จำนวนตัวอย่าง (ชุด)
	สถานที่ราชการ	
1	องค์การบริหารส่วนตำบลแม่รำพึง	1
2	สถานีรถไฟนาผักขวง	1
3	สำนักงานสาธารณสุขบางสะพาน	1
4	อุทยานแห่งชาติอ่าวสยาม	1
5	หน่วยป้องกันและปราบปรามประมงทะเลบางสะพานน้อย	1
6	สำนักงานเทศบาลตำบลกำเนิดนพคุณ	1
7	ศูนย์ป้องกันและบรรเทาสาธารณภัยเทศบาล	1
8	สถานีพัฒนาทรัพยากรป่าชายเลนที่ 8 (ประจวบคีรีขันธ์)	1
9	สถานีรถไฟบางสะพานใหญ่	1
10	สถานีตำรวจภูธรอำเภอบางสะพาน สาขากำเนิดนพคุณ	1
11	ที่ว่าการอำเภอบางสะพาน	1
12	โปรษณีย์บางสะพาน	1
13	ศูนย์พัฒนาเด็กเล็ก	1
14	องค์การบริหารส่วนตำบลกำเนิดนพคุณ	1
15	กศน. บางสะพาน	1
16	องค์การบริหารส่วนตำบลพงศ์ประศาสน์	1
17	เกษตรอำเภอบางสะพาน	1
18	การไฟฟ้าส่วนภูมิภาคอำเภอบางสะพาน	1
19	องค์การบริหารส่วนตำบลธงชัย	1

ตารางที่ 2 (ต่อ) กลุ่มตัวอย่างที่ทำการสำรวจความคิดเห็นของหน่วยงานราชการและพื้นที่อ่อนไหว

ลำดับ	กลุ่มตัวอย่าง	จำนวนตัวอย่าง (ชุด)
	สถานศึกษา	
20	โรงเรียนบ้านท่าขาม	1
21	โรงเรียนบางสะพาน	1
22	โรงเรียนอนุบาลบางสะพาน	1
23	โรงเรียนบ้านห้วยทรายขาว	1
24	โรงเรียนวัดทานผักชวง	1
25	โรงเรียนบ้านอ่าวยาง	1
26	โรงเรียนมัธยมนพคุณ	1
27	โรงเรียนบ้านถ้ำเขาน้อย	1
28	โรงเรียนบ้านดอนสำราญ	1
29	โรงเรียนบ้านดอนทอง	1
30	โรงเรียนบางสะพานวิทยา	1
	ศาสนสถาน	
31	วัดบ่อทองหลาง	1
32	วัดบ้านท่ามะนาว	1
33	มูลนิธิสว่างราษฎ์ศรัทธาธรรมสถาน	1
34	วัดทานผักชวง	1
35	วัดเขาโบสถ์	1
36	วัดห้วยทรายขาว	1
37	คริสตจักรพระกิตติคุณสมบูรณ์บางสะพาน	1
38	วัดดอนสำราญ	1
39	วัดถ้ำเขาน้อย	1
40	วัดเขาถ้ำผึ้งร้อง	1
41	วัดเขากะจิ	1
	สถานพยาบาล	
42	โรงพยาบาลส่งเสริมสุขภาพตำบลแม่รำพึง	1
43	โรงพยาบาลบางสะพาน	1
	สถานที่อื่นๆ	1
44	ลานกีฬาต้านยาเสพติด	1
45	ถ้ำผึ้งร้อง	1
	รวม	**45**

4.2 เครื่องมือที่ใช้ในการศึกษา

เครื่องมือที่ใช้ในการศึกษา คือ แบบสอบถาม (**ภาคผนวกที่ 1**) โดยใช้แบบสอบถามประกอบการสัมภาษณ์ สำหรับประเด็นการศึกษาความคิดเห็นของชุมชนต่อการดำเนินโครงการของโรงงานกลุ่มเหล็กสหวิริยา มีโครงสร้างคำถาม ดังนี้

- ส่วนที่ 1 ข้อมูลทั่วไปของผู้ให้สัมภาษณ์
- ส่วนที่ 2 ข้อมูลผลกระทบด้านสิ่งแวดล้อมที่ชุมชนได้รับจากการดำเนินโครงการ
- ส่วนที่ 3 ข้อมูลผลประโยชน์ทางบวก/ทางลบที่ได้รับจากการดำเนินโครงการ
- ส่วนที่ 4 ข้อมูลสภาพการเปลี่ยนแปลงด้านเศรษฐกิจ-สังคมในชุมชน
- ส่วนที่ 5 ข้อมูลการรับรู้ข่าวสารโครงการ
- ส่วนที่ 6 ข้อมูลความคิดเห็นที่มีต่อการดำเนินโครงการ
- ส่วนที่ 7 ข้อเสนอแนะ

4.3 การสำรวจภาคสนามและเก็บรวบรวมข้อมูล

การเก็บตัวอย่างแบบเจาะจง (Purposive Sampling) ประกอบด้วย ครัวเรือนในระยะ 100 เมตร ผู้นำชุมชน (ในพื้นที่ศึกษา) หน่วยงานราชการและพื้นที่อ่อนไหว กลุ่มประมงชายฝั่งและกลุ่มประมงพื้นบ้าน และกลุ่มอนุรักษ์สิ่งแวดล้อม

การเก็บตัวอย่างแบบบังเอิญ (Accidental Sampling) โดยการใช้ สูตร ทาโร่ ยามาเน่ (Taro Yamane, 1973) ในการคำนวณขนาดกลุ่มตัวอย่าง ที่มีระดับความเชื่อมั่นที่ 95% และความคลาดเคลื่อนไม่เกิน 5% ตามรายละเอียดการคำนวณในหัวข้อ 4.1 ซึ่งจำนวนตัวอย่างครัวเรือนที่ต้องทำการสุ่มสำรวจในครั้งนี้จะต้องไม่น้อยกว่า 383 ตัวอย่าง ซึ่งจำแนกสัดส่วนในแต่ละชุมชนที่ต้องทำการสัมภาษณ์ รวมทั้งหมด 398 ตัวอย่าง รายละเอียดแสดงใน**ตารางที่ 1**

โดยดำเนินการสำรวจระหว่างวันที่ 24-26 กันยายน 2568 สำหรับแผนที่แสดงตำแหน่งการสัมภาษณ์แสดงดัง**รูปที่ 3** และ**ภาพที่ 1** ถึง**ภาพที่ 5**

4.4 การวิเคราะห์ข้อมูล

การวิเคราะห์ข้อมูลจากการสัมภาษณ์รายบุคคล จะใช้การวิเคราะห์โดยใช้โปรแกรมสำเร็จรูปทางสถิติสำหรับสังคมศาสตร์ (Statistical Package for the Social Sciences ; SPSS) เพื่อพรรณนาข้อมูล โดยสถิติที่ใช้ คือ ร้อยละ (Percent)

สำหรับการประเมินผลความพึงพอใจต่อการดำเนินการด้านสิ่งแวดล้อมได้กำหนดเกณฑ์การพิจารณาและเกณฑ์การประเมินตามแบบมาตรส่วนประมาณค่า (Rating Scale) ของลิเคอร์ต โดยใช้ระดับการวัดข้อมูลประเภทอันตรภาคชั้น 5 ระดับ ได้แก่

ระดับความพึงพอใจ 5 หมายถึง มีความพึงพอใจมากที่สุด
ระดับความพึงพอใจ 4 หมายถึง มีความพึงพอใจมาก
ระดับความพึงพอใจ 3 หมายถึง มีความพึงพอใจปานกลาง

ระดับความพึงพอใจ 2 หมายถึง มีความพึงพอใจน้อย
ระดับความพึงพอใจ 1 หมายถึง มีความพึงพอใจน้อยที่สุด

เกณฑ์การพิจารณา :

$$\text{ความกว้างของอันตรภาคชั้น} = \frac{\text{คะแนนสูงสุด - คะแนนต่ำสุด}}{\text{จำนวนชั้น}}$$

$$= \frac{5 - 1}{5}$$

$$= 0.80$$

แบ่งช่วงคะแนนเกณฑ์ประเมิน ดังนี้

คะแนนเฉลี่ย 4.21 - 5.00 หมายถึง มีความพึงพอใจมากที่สุด
คะแนนเฉลี่ย 3.41 - 4.20 หมายถึง มีความพึงพอใจมาก
คะแนนเฉลี่ย 2.61 - 3.40 หมายถึง มีความพึงพอใจปานกลาง
คะแนนเฉลี่ย 1.81 - 2.60 หมายถึง มีความพึงพอใจน้อย
คะแนนเฉลี่ย 1.00 - 1.80 หมายถึง มีความพึงพอใจน้อยที่สุด

สำหรับสถิติที่ใช้ ได้แก่ ค่าเฉลี่ย (Mean) และส่วนเบี่ยงเบนมาตรฐาน (S.D.) (เทคนิคการใช้สถิติเพื่อการวิจัย รองศาสตราจารย์ชูศรี วงศ์รัตนะ, 2541) จากสูตรดังนี้

$$S.D. = \sqrt{\frac{n\sum X^2 - (\sum X)^2}{n(n-1)}}$$

S.D. หมายถึง ส่วนเบี่ยงเบนมาตรฐาน
n หมายถึง จำนวนกลุ่มตัวอย่าง
$\sum X^2$ หมายถึง ผลรวมของเลขคณิตแต่ละตัวกำลังสอง
$\sum X$ หมายถึง ผลรวมของเลขคณิตกลุ่มทั้งหมด



รูปที่ 3 แผนที่แสดงชุมชนและการกระจายตัวในบริเวณพื้นที่ศึกษาในรัศมี 0-3 กิโลเมตร และรัศมีมากกว่า 3-5 กิโลเมตร



ผู้นำชุมชนหมู่ที่ 1 บ้านดอนสำราญ
ตำบลแม่รำพึง



ผู้นำชุมชนหมู่ที่ 3 บ้านอ่าวยาง
ตำบลแม่รำพึง



ผู้นำชุมชนหมู่ที่ 4 บ้านท่าขาม
ตำบลแม่รำพึง



ผู้นำชุมชนหมู่ที่ 5 บ้านปากคลอง (กลางอ่าว)
ตำบลแม่รำพึง



ผู้นำชุมชนหมู่ที่ 6 บ้านกลางนา
ตำบลแม่รำพึง



ผู้นำชุมชนหมู่ที่ 7 บ้านทุ่งลานควาย
ตำบลแม่รำพึง

ภาพที่ 1 ตัวอย่างแสดงการสัมภาษณ์ผู้นำชุมชน



ผู้นำชุมชนหมู่ที่ 8 บ้านล่าง
ตำบลแม่รำพึง



ผู้นำชุมชน
เทศบาลกำเนิดนพคุณ



ผู้นำชุมชนหมู่ที่ 2 บ้านนาผักขวง
ตำบลกำเนิดนพคุณ



ผู้นำชุมชนหมู่ที่ 3 บ้านปอแดง
ตำบลกำเนิดนพคุณ



ผู้นำชุมชนหมู่ที่ 5 บ้านห้วยทรายขาว
ตำบลกำเนิดนพคุณ



ผู้นำชุมชนหมู่ที่ 4 บ้านม้าร้อง
ตำบลพงศ์ประศาสน์

ภาพที่1 (ต่อ) ตัวอย่างแสดงการสัมภาษณ์ผู้นำชุมชน



ผู้นำชุมชนหมู่ที่ 5 บ้านหลักเมือง
ตำบลพงศ์ประศาสน์



ผู้นำชุมชนหมู่ที่ 7 บ้านทุ่งมะพร้าว
ตำบลพงศ์ประศาสน์

ภาพที่1 (ต่อ) ตัวอย่างแสดงการสัมภาษณ์ผู้นำชุมชน



หัวหน้าครัวเรือนเทศบาลตำบลกำเนิดนพคุณ
ตำบลกำเนิดนพคุณ



หัวหน้าครัวเรือนหมู่ที่ 1 บ้านดอนสำราญ
ตำบลแม่รำพึง



หัวหน้าครัวเรือนหมู่ที่ 2 บ้านท่ามะนาว
ตำบลแม่รำพึง



หัวหน้าครัวเรือนหมู่ที่ 3 บ้านอ่าวยาง
ตำบลแม่รำพึง



หัวหน้าครัวเรือนหมู่ที่ 4 บ้านท่าขาม
ตำบลแม่รำพึง



หัวหน้าครัวเรือนหมู่ที่ 5 บ้านปากคลอง (กลางอ่าว)
ตำบลแม่รำพึง

ภาพที่2 ตัวอย่างแสดงการสัมภาษณ์หัวหน้าครัวเรือน/ผู้แทนครัวเรือน



หัวหน้าครัวเรือนหมู่ที่ 6 บ้านกลางนา
ตำบลแม่รำพึง



หัวหน้าครัวเรือนหมู่ที่ 7 บ้านทุ่งลานควาย
ตำบลแม่รำพึง



หัวหน้าครัวเรือนหมู่ที่ 8 บ้านล่าง
ตำบลแม่รำพึง



หัวหน้าครัวเรือนหมู่ที่ 2 บ้านนาผักขวง
ตำบลกำเนิดนพคุณ



หัวหน้าครัวเรือนหมู่ที่ 3 บ้านปอแดง
ตำบลกำเนิดนพคุณ



หัวหน้าครัวเรือนหมู่ที่ 4 บ้านระหาร
ตำบลกำเนิดนพคุณ

ภาพที่ 2 (ต่อ) ตัวอย่างแสดงการสัมภาษณ์หัวหน้าครัวเรือน/ผู้แทนครัวเรือน



หัวหน้าครัวเรือนหมู่ที่ 5 บ้านห้วยทรายขาว
ตำบลกำเนิดนพคุณ



หัวหน้าครัวเรือนหมู่ที่ 6 บ้านดอนทอง
ตำบลกำเนิดนพคุณ



หัวหน้าครัวเรือนหมู่ที่ 1 บ้านฝายท่า
ตำบลพงศ์ประศาสน์



หัวหน้าครัวเรือนหมู่ที่ 4 บ้านม้าร้อง
ตำบลพงศ์ประศาสน์



หัวหน้าครัวเรือนหมู่ที่ 5 บ้านหลักเมือง
ตำบลพงศ์ประศาสน์



หัวหน้าครัวเรือนหมู่ที่ 10 บ้านชัยมงคล
ตำบลธงชัย

ภาพที่ 2 (ต่อ) ตัวอย่างแสดงการสัมภาษณ์หัวหน้าครัวเรือน/ผู้แทนครัวเรือน



หัวหน้าครัวเรือนที่อยู่ในรัศมี 100 เมตร

ภาพที่ 3 ตัวอย่างแสดงการสัมภาษณ์หัวหน้าครัวเรือน ในรัศมี 100 เมตร





กลุ่มประมงพื้นบ้านบางสะพาน และกลุ่มธนาคารปูม้า (หมู่ที่ 5 บ้านปากคลอง)





กลุ่มอนุรักษ์ธรรมชาติและสิ่งแวดล้อม (กลุ่มอนุรักษ์ทรัพยากรทางทะเลและชายฝั่งบางสะพาน)



กลุ่มอนุรักษ์แม่รำพึง



กลุ่มบ้านมั่นคงป่าชายเลน และประมงพื้นบ้าน
ตำบลแม่รำพึง

ภาพที่ 4 ตัวอย่างแสดงการสัมภาษณ์กลุ่มประมงพื้นบ้านและกลุ่มอนุรักษ์สิ่งแวดล้อม



สำนักงานเทศบาลตำบลกำเนิดนพคุณ
(สถานที่ราชการ)



ที่ว่าการอำเภอบางสะพาน
(สถานที่ราชการ)



ศูนย์ป้องกันและบรรเทาสาธารณภัย
เทศบาลตำบลกำเนิดนพคุณ
(สถานที่ราชการ)



สถานีรถไฟบางสะพานใหญ่
(สถานที่ราชการ)



สำนักงานสาธารณสุขบางสะพาน
(สถานที่ราชการ)



องค์การบริหารส่วนตำบล้ แม่รำพึง
(สถานที่ราชการ)

ภาพที่5 ตัวอย่างแสดงการสัมภาษณ์หน่วยงานราชการและพื้นที่อ่อนไหว



โรงเรียนบ้านดอนสำราญ
(สถานศึกษา)



โรงเรียนวัดนาผักขวง
(สถานศึกษา)



โรงเรียนมัธยมนพคุณ
(สถานศึกษา)



วัดดอนสำราญ
(ศาสนสถาน)



วัดถ้ำเขาน้อย
(ศาสนสถาน)

ภาพที่5 (ต่อ) ตัวอย่างแสดงการสัมภาษณ์หน่วยงานราชการและพื้นที่อ่อนไหว



องค์การบริหารส่วนตำบลกำเนิดนพคุณ
(สถานที่ราชการ)



โรงพยาบาลบางสะพาน
(สถานพยาบาล)



โรงเรียนบางสะพาน
(สถานศึกษา)



โรงเรียนบ้านถ้ำเขาน้อย
(สถานศึกษา)



โรงเรียนบ้านดอนทอง
(สถานศึกษา)



โรงเรียนบ้านห้วยทรายขาว
(สถานศึกษา)

ภาพที่5 (ต่อ) ตัวอย่างแสดงการสัมภาษณ์หน่วยงานราชการและพื้นที่อ่อนไหว

5. ผลการศึกษา

จากการใช้แบบสอบถามประกอบการสัมภาษณ์หัวหน้าครัวเรือนหรือผู้แทนครัวเรือน ประกอบด้วย 19 ชุมชนหรือหมู่บ้าน ในตำบลแม่รำพึง ตำบลกำเนิดนพคุณ เทศบาลตำบลกำเนิดนพคุณ ตำบลพงศ์ประศาสน์ ตำบลธงชัย หน่วยงานราชการและพื้นที่อ่อนไหว จำนวน 45 หน่วยงาน กลุ่มประมงทะเลชายฝั่ง กลุ่มประมงพื้นบ้าน และกลุ่มอนุรักษ์ธรรมชาติและสิ่งแวดล้อม จำนวน 16 ตัวอย่าง โดยดำเนินการระหว่างวันที่ 24-26 กันยายน 2568 ซึ่งพื้นที่ศึกษาและแผนที่กระจายตัวในการเก็บข้อมูลครัวเรือนแสดงดัง**รูปที่ 3** และภาพประกอบการสัมภาษณ์ใน**ภาพที่ 1** ถึง**ภาพที่ 5** โดยแสดงรายละเอียดผลการสำรวจใน**ภาคผนวกที่ 2** ซึ่งสามารถสรุปผลการศึกษาได้ดังนี้

5.1 ผลการศึกษาสภาพทางดานเศรษฐกิจ-สังคมและ ความคิดเห็นของผู นำชุมชนต่อโรงงานกลุ่มเหล็กสหวิริยา

จากการสัมภาษณ์ผู้นำชุมชนทั้งหมด 19 ท่าน พบว่า มีผู้นำชุมชนหมู่ที่ 4 บ้านระหาร ขอไม่แสดงความคิดเห็นเกี่ยวกับการดำเนินการของโรงงานกลุ่มเหล็กสหวิริยา ฉะนั้นผลการสำรวจในครั้งนี้จึงเป็นความคิดเห็นโดยภาพรวมของผู้นำชุมชนทั้ง 18 ท่าน ซึ่งสามารถสรุปได้ดังนี้

5.1.1 ข อมูลทั่วไปของผู ให สัมภาษณ์

- **เพศและอายุ** ผู้ให้สัมภาษณ์เป็นเพศชาย ร้อยละ 88.9 และเพศหญิง ร้อยละ 11.1 ซึ่งส่วนใหญ่มีอายุระหว่าง 51-60 ปี ร้อยละ 55.6 รองลงมาอายุระหว่าง 41-50 ปี ร้อยละ 27.8 อายุระหว่าง 31-40 ปี ร้อยละ 11.1 และอายุมากกว่า 60 ปี ร้อยละ 5.6
- **การศึกษา** ผู้ให้สัมภาษณ์จบการศึกษาระดับมัธยมศึกษาตอนปลายหรือเทียบเท่า/ปวช. ร้อยละ 38.9 รองลงมาจบการศึกษาระดับปริญญาตรี และสูงกว่าปริญญาตรี ร้อยละ 16.7 ในสัดส่วนที่เท่ากัน จบการศึกษาระดับประถมศึกษา ร้อยละ 11.1 และมัธยมศึกษาตอนต้น อนุปริญญา/ปวส. ร้อยละ 5.6 ในสัดส่วนที่เท่ากัน
- **การประกอบอาชีพ** ผู้ให้สัมภาษณ์ประกอบอาชีพเกษตรกร ร้อยละ 34.8 รองลงมาประกอบอาชีพข้าราชการ/รัฐวิสาหกิจ ร้อยละ 26.1 และธุรกิจส่วนตัว/อาชีพอิสระ ร้อยละ 17.4 เป็นต้น
- **สมาชิกในครอบครัวที่ทำงานในโรงงานกลุ่มเหล็กสหวิริยา** ผู้ให้สัมภาษณ์ไม่มีสมาชิกในครอบครัวทำงานในโรงงานกลุ่มเหล็กสหวิริยา ร้อยละ 72.2 และมีสมาชิกในครอบครัวที่สนใจเข้าทำงานในโรงงานกลุ่มเหล็กสหวิริยา ร้อยละ 27.8
- **ภูมิลำเนา** ผู้ให้สัมภาษณ์เป็นคนเกิดในพื้นที่หรือมีภูมิลำเนาในพื้นที่อำเภอบางสะพาน ร้อยละ 88.9 และย้ายมาจากจังหวัดอื่น ร้อยละ 11.1 โดยระยะเวลาที่ย้ายมาอยู่มากกว่า 20 ปี และไม่มีแผนที่จะย้ายที่อยู่อาศัย ร้อยละ 83.3 แสดงข้อมูลทั่วไปของผู้นำชุมชนใน**รูปที่ 5.1-1**

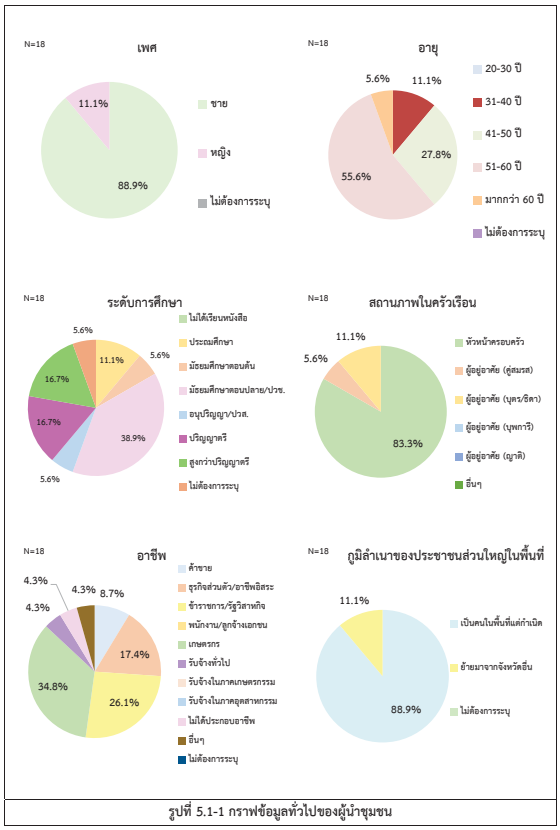

รูปที่ 5.1-1 กราฟข้อมูลทั่วไปของผู้นำชุมชน

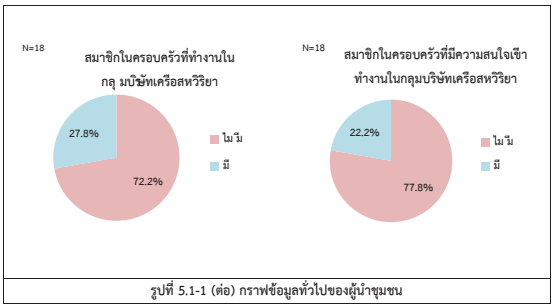

รูปที่ 5.1-1 (ต่อ) กราฟข้อมูลทั่วไปของผู้นำชุมชน

5.1.2 ข้อมูลปัญหาและผลกระทบด้านสิ่งแวดล้อม และการเปรียบเทียบปัญหาสิ่งแวดล้อมในช่วงที่ผ่านมาถึงปัจจุบัน

1) ข้อมูลด้านผลกระทบสิ่งแวดล้อม

จากผลการสัมภาษณ์ผู้นำชุมชน พบว่า ผลกระทบด้านสิ่งแวดล้อมที่ชุมชนได้รับจากการดำเนินงานของโรงงานกลุ่มเหล็กสหวิริยาในช่วงปี 2568 (**ตารางที่ 5.1-1**) มีรายละเอียดดังนี้

- **ปัญหาฝุ่นละออง** ผู้ให้สัมภาษณ์ ระบุว่า ไม่ได้รับผลกระทบ ร้อยละ 66.7 และระบุว่าได้รับผลกระทบจากปัญหาฝุ่นละออง ร้อยละ 33.3 สำหรับผู้ที่ได้รับผลกระทบส่วนใหญ่ได้รับผลกระทบในระดับปานกลาง ร้อยละ 83.3 และได้รับผลกระทบในบางเวลา ร้อยละ 100.0 ผู้ที่ได้รับผลกระทบ ระบุว่า ได้รับผลกระทบจาก SSI ร้อยละ 42.9 รองลงมาได้รับผลกระทบจากรถขนส่งเหล็กี ร้อยละ 28.6 และได้รับผลกระทบจาก BSM และปัญหาอื่นๆ เช่น ฝุ่นละอองเหลือง (หยอดสีเหลือง) ร้อยละ 14.3 ในสัดส่วนที่เท่ากัน
- **ปัญหาเขม่าควัน** ผู้ให้สัมภาษณ์ ระบุว่า ไม่ได้รับผลกระทบ ร้อยละ 77.8 และระบุว่าได้รับผลกระทบจากปัญหาเขม้าควัน ร้อยละ 22.2 สำหรับผู้ที่ได้รับผลกระทบส่วนใหญ่ได้รับผลกระทบในระดับปานกลาง ร้อยละ 75.0 และได้รับผลกระทบในบางเวลา ร้อยละ 100.0 ผู้ที่ได้รับผลกระทบ ระบุว่า ได้รับผลกระทบจาก SSI ร้อยละ 50.0 รองลงมาได้รับผลกระทบจาก BSM และปญหาอื่นๆ เช่น การเผาหญ้า และการเผาขยะ ร้อยละ 25.0 ในสัดส่วนที่เท่ากัน
- **ปญหาระดับเสียง/เสียงรบกวน** ผู้ให้สัมภาษณ์ ระบุว่า ไม่ได้รับผลกระทบ ร้อยละ 83.3 และระบุว่า ได้รับผลกระทบจากปญหาระดับเสียง/เสียงรบกวน ร้อยละ 16.7 สำหรับผู้ที่ได้รับผลกระทบส่วนใหญ่ได้รับผลกระทบในระดับปานกลาง ร้อยละ 66.7 รองลงมาได้รับผลกระทบในระดับน้อย ร้อยละ 33.3 และได้รับผลกระทบในบางเวลา ร้อยละ 100.0 ผู้ที่ได้รับผลกระทบ ระบุว่า ได้รับผลกระทบจาก SSI ร้อยละ 66.7 รองลงมาได้รับผลกระทบจาก BSM ร้อยละ 33.3

- **ปญหาความสั่นสะเทือน** ผู้ให้สัมภาษณ์ ระบุว่า ไม่ได้รับผลกระทบ ร้อยละ 94.4 และระบุว่า ได้รับผลกระทบจากปญหาความสั่นสะเทือน ร้อยละ 5.6 สำหรับผู้ที่ได้รับผลกระทบได้รับผลกระทบในระดับปานกลาง ร้อยละ 100.0 และได้รับผลกระทบในบางเวลา ร้อยละ 100.0 ผู้ที่ได้รับผลกระทบ ระบุว่า ได้รับผลกระทบจาก TCS เช่น รถ บรรทุก TCS ร้อยละ 100.0
- **ปญหาน้ำเสีย** ผู้ให้สัมภาษณ์ ระบุว่า ไม่ได้รับผลกระทบ ร้อยละ 88.9 และระบุว่า ได้รับผลกระทบจากปญหาน้ำเสีย ร้อยละ 11.1 สำหรับผู้ที่ได้รับผลกระทบได้รับผลกระทบในระดับน้อย และระดับปานกลาง ร้อยละ 50.0 ในสัดส่วนที่เท่ากัน และได้รับผลกระทบในบางเวลา ร้อยละ 100.0 ผู้ที่ได้รับผลกระทบ ระบุว่า ได้รับผลกระทบจาก ชุมชน ร้อยละ 100.0
- **ปญหาน้ำทวม และการระบายน้ำ** ผู้ให้สัมภาษณ์ ระบุว่า ไม่ได้รับผลกระทบ ร้อยละ 83.3 และระบุว่า ได้รับผลกระทบจากปญหาน้ำทวม และการระบายน้ำ ร้อยละ 16.7 สำหรับผู้ที่ได้รับผลกระทบส่วนใหญ่ได้รับผลกระทบในระดับปานกลาง ร้อยละ 66.7 และได้รับผลกระทบในบางเวลา ร้อยละ 100.0 ผู้ที่ได้รับผลกระทบ ระบุว่า ได้รับผลกระทบจาก BSM จากชุมชน และได้รับผลกระทบจากอื่นๆ เช่น น้ำฝนรอการระบาย ร้อยละ 33.3 ในสัดส่วนที่เท่ากัน
- **ปญหาขยะมูลฝอย และกากของเสีย** ผู้ให้สัมภาษณ์ ระบุว่า ไม่ได้รับผลกระทบ ร้อยละ 88.9 และระบุว่า ได้รับผลกระทบจากปญหาขยะมูลฝอย และกากของเสีย ร้อยละ 11.1 สำหรับผู้ที่ได้รับผลกระทบได้รับผลกระทบในระดับน้อย ร้อยละ 100.0 และได้รับผลกระทบในบางเวลา ร้อยละ 100.0 ผู้ที่ได้รับผลกระทบ ระบุว่า ได้รับผลกระทบจากชุมชน เช่น ขยะล้นถัง ร้อยละ 100.0
- **ปญหากลิ่นเหม็น และกลิ่นรบกวน** ผู้ให้สัมภาษณ์ ระบุว่า ไม่ได้รับผลกระทบ ร้อยละ 77.8 และระบุว่า ได้รับผลกระทบปญหากลิ่นเหม็น และกลิ่นรบกวน ร้อยละ 22.2 สำหรับผู้ที่ได้รับผลกระทบส่วนใหญ่ได้รับผลกระทบในระดับปานกลาง ร้อยละ 50.0 และได้รับผลกระทบในบางเวลา ร้อยละ 100.0 ผู้ที่ได้รับผลกระทบ ระบุว่า ได้รับผลกระทบจากชุมชน ร้อยละ 50.0 รองลงมาได้รับผลกระทบจาก TCRS และ BSM ร้อยละ 25.0 ในสัดส่วนที่เท่ากัน
- **ปญหาการจราจรติดขัด** ผู้ให้สัมภาษณ์ ระบุว่า ไม่ได้รับผลกระทบ ร้อยละ 33.3 และระบุว่า ได้รับผลกระทบจากปญหาการจราจรติดขัด ร้อยละ 66.7 สำหรับผู้ที่ได้รับผลกระทบส่วนใหญ่ได้รับผลกระทบในระดับปานกลาง ร้อยละ 58.3 และได้รับผลกระทบในบางเวลา ร้อยละ 91.7 ผู้ที่ได้รับผลกระทบ ระบุว่า ได้รับผลกระทบจากรถขนส่งเหล็กี ร้อยละ 33.3 รองลงมาได้รับผลกระทบจากอื่นๆ เช่น รถบรรทุกไม่เว้นระยะห้างให้รถคันเล็กแซง ร้อยละ 27.8 และจากการจราจรในชุมชน ร้อยละ 11.1
- **ปญหาอุบัติเหตุจากการจราจร** ผู้ให้สัมภาษณ์ ระบุว่า ไม่ได้รับผลกระทบ ร้อยละ 77.8 และระบุว่า ได้รับผลกระทบจากปญหาอุบัติเหตุการจราจร ร้อยละ 22.2 สำหรับผู้ที่ได้รับผลกระทบได้รับผลกระทบในระดับน้อย และระดับปานกลาง ร้อยละ 50.0 ในสัดส่วนที่เท่ากัน และได้รับผลกระทบบางเวลา ร้อยละ 100.0 ผู้ที่ได้รับผลกระทบ ระบุว่า ได้รับผลกระทบจากอื่นๆ เช่น การขับรถเร็วี และเมาแล้วขับของคนในชุมชน ร้อยละ 50.0 รองลงมาได้รับผลกระทบจากรถขนส่งเหล็กี และจาก SSI ร้อยละ 25.0 ในสัดส่วนที่เท่ากัน

- **ปญหาเสนทางคมนาคมชำรุด** ผู้ให้สัมภาษณ์ ระบุว่า ไม่ได้รับผลกระทบ ร้อยละ 72.2 และระบุว่า ได้รับผลกระทบจากปญหาเส้นทางคมนาคมชำรุด ร้อยละ 27.8 สำหรับผู้ที่ได้รับผลกระทบส่วนใหญ่ได้รับผลกระทบในระดับปานกลาง ร้อยละ 80.0 และได้รับผลกระทบบางเวลา ร้อยละ 80.0 ผู้ที่ได้รับผลกระทบ ระบุว่า ได้รับผลกระทบจากชุมชน ร้อยละ 40.0 รองลงมาได้รับผลกระทบจากรถขนส่งเหล็กี, TCS และอื่นๆ เช่น การขับรถเร็วี และน้ำหนักรถบรรทุกเกินกำหนด ร้อยละ 20.0 ในสัดส่วนที่เท่ากัน
- **ปญหาคุณภาพน้ำฝน** ผู้ให้สัมภาษณ์ ระบุว่า ไม่ได้รับผลกระทบ ร้อยละ 88.9 และระบุว่า ได้รับผลกระทบจากปญหาคุณภาพน้ำฝนที่ไม่สามารถใช้ประโยชนได้ เช่น ดื่ม ร้อยละ 11.1 สำหรับผู้ที่ได้รับผลกระทบได้รับผลกระทบในระดับน้อย ร้อยละ 100.0 และได้รับผลกระทบในบางเวลา ร้อยละ 100.0 ผู้ที่ได้รับผลกระทบ ระบุว่า ได้รับผลกระทบจาก TCS และจากอื่นๆ เช่น ฝุ่นละอองเหลือง (หยอดสีเหลือง) ร้อยละ 50.0 ในสัดส่วนที่เท่ากัน
- **ปญหาการประมง** ผู้ให้สัมภาษณ์ ระบุว่า ไม่ได้รับผลกระทบ ร้อยละ 94.4 และระบุว่า ได้รับผลกระทบจากปญหาการประมง ร้อยละ 5.6 สำหรับผู้ที่ได้รับผลกระทบได้รับผลกระทบในระดับน้อย ร้อยละ 100.0 และได้รับผลกระทบในบางเวลา ร้อยละ 100.0 ผู้ที่ได้รับผลกระทบ ระบุว่า ได้รับผลกระทบจาก TCS ร้อยละ 100.0
- **ปญหาทัศนียภาพ** ผู้ให้สัมภาษณ์ ระบุว่า ไม่ได้รับผลกระทบ ร้อยละ 94.4 และระบุว่า ได้รับผลกระทบจากปญหาทัศนียภาพ ร้อยละ 5.6 สำหรับผู้ที่ได้รับผลกระทบได้รับผลกระทบในระดับปานกลาง ร้อยละ 100.0 และได้รับผลกระทบในบางเวลา ร้อยละ 100.0 ผู้ที่ได้รับผลกระทบ ระบุว่า ได้รับผลกระทบจาก TCS ร้อยละ 100.0
- **ปญหาคราบน้ำมันและสิ่งโสโครกจากเรือ** ผู้ให้สัมภาษณ์ ระบุว่า ไม่ได้รับผลกระทบ"" ร้อยละ 100.0
- **ปญหาอื่นๆ** ผู้ให้สัมภาษณ์ ระบุว่า ไม่ได้รับผลกระทบด้านอื่นๆ เพิ่มเติม ร้อยละ 100.0

โดยแสดงข้อมูลผลกระทบสิ่งแวดล้อมของผู้นำชุมชนใน**รูปที่5 .1-2**

ตารางที่ 5.1-1 ผลกระทบดานสิ่งแวดลอมของผูนำชุมชน

ประเภทผลกระทบ	ผลกระทบ (ร้อยละ)		ระดับผลกระทบที่ได้รับ (ร้อยละ)		
	ไม่มี	มี	มาก	ปานกลาง	น้อย
1. ฝุ่นละออง	66.7	33.3	-	83.3	16.7
2. เขม้า/ควัน	77.8	22.2	-	75.0	25.0
3. ระดับเสียง/เสียงรบกวน	83.3	16.7	-	66.7	33.3
4. ความสั่นสะเทือน	94.4	5.6	-	100.0	-
5. น้ำเสีย	88.9	11.1	-	50.0	50.0
6. น้ำทวม/การระบายน้ำ	83.3	16.7	-	66.7	33.3
7. ขยะมูลฝอย/กากของเสีย	88.9	11.1	-	-	100.0
8. กลิ่นเหม็น/กลิ่นรบกวน	77.8	22.2	25.0	50.0	25.0
9. การจราจรติดขัด	33.3	66.7	8.3	58.3	33.3
10. อุบัติเหตุจากการจราจร	77.8	22.2	-	50.0	50.0

ตารางที่ 5.1-1 (ต่อ) ผลกระทบด้านสิ่งแวดล้อมของผู้นำชุมชน

ประเภทผลกระทบ	ผลกระทบ (ร้อยละ)		ระดับผลกระทบที่ได้รับ (ร้อยละ)		
	ไม่มี	มี	มาก	ปานกลาง	น้อย
11. เส้นทางคมนาคมขัดข้องรุด	72.2	27.8	-	80.0	20.0
12. คุณภาพน้ำฝน	88.9	11.1	-	-	100.0
13. ปัญหาการประมง	94.4	5.6	-	-	100.0
14. ทัศนียภาพ	94.4	5.6	-	100.0	-
15. คราบน้ำมัน/สิ่งโสโครกจากเรือ	100.0	-	-	-	-
16. ปัญหาอื่นๆ	100.0	-	-	-	-

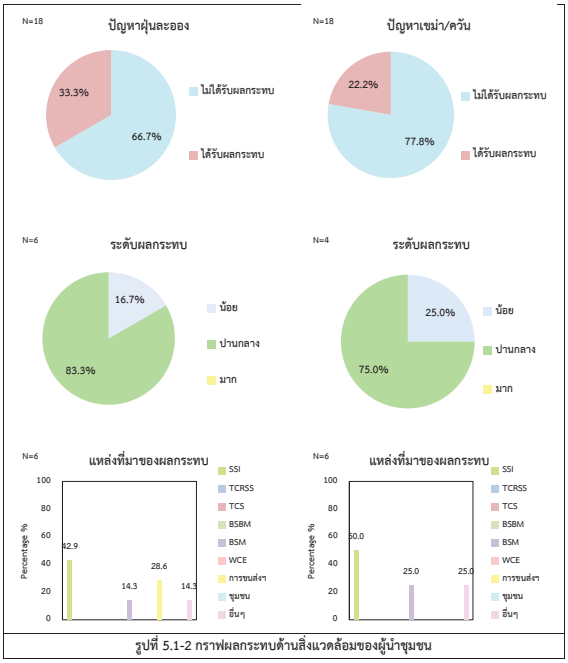

รูปที่ 5.1-2 กราฟผลกระทบด้านสิ่งแวดล้อมของผู้นำชุมชน

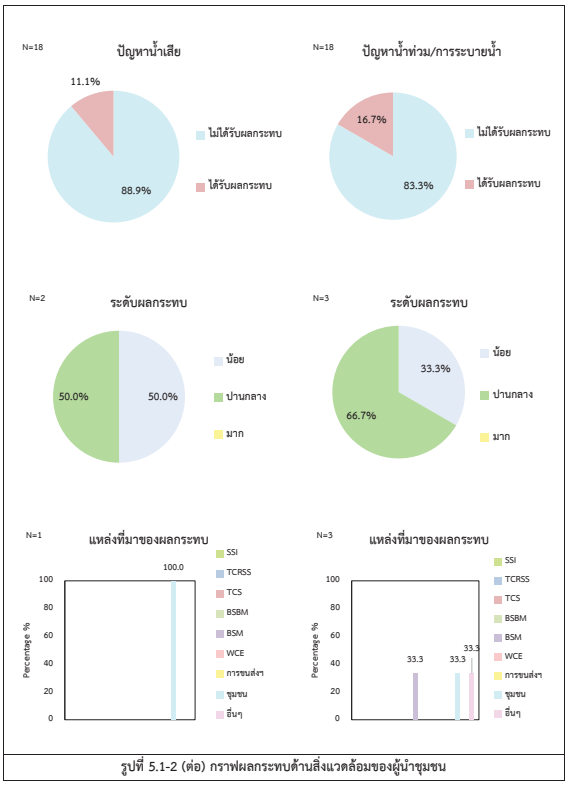

รูปที่ 5.1-2 (ต่อ) กราฟผลกระทบด้านสิ่งแวดล้อมของผู้นำชุมชน

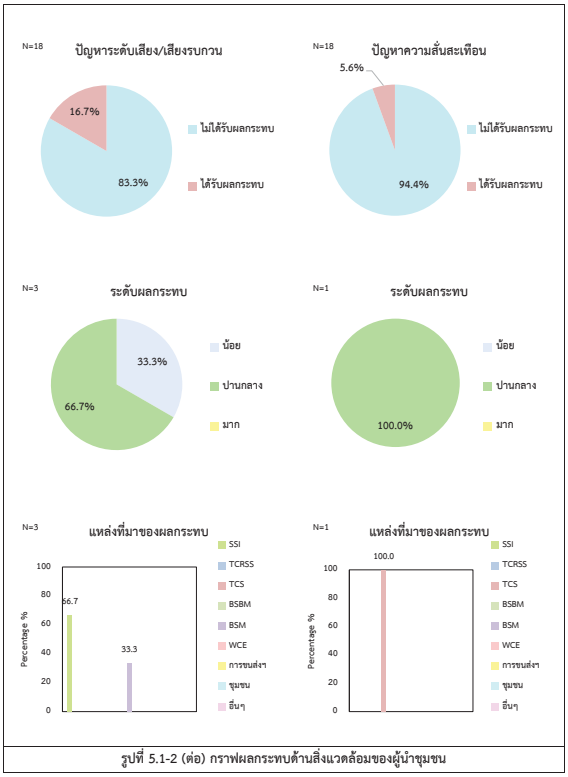

รูปที่ 5.1-2 (ต่อ) กราฟผลกระทบด้านสิ่งแวดล้อมของผู้นำชุมชน

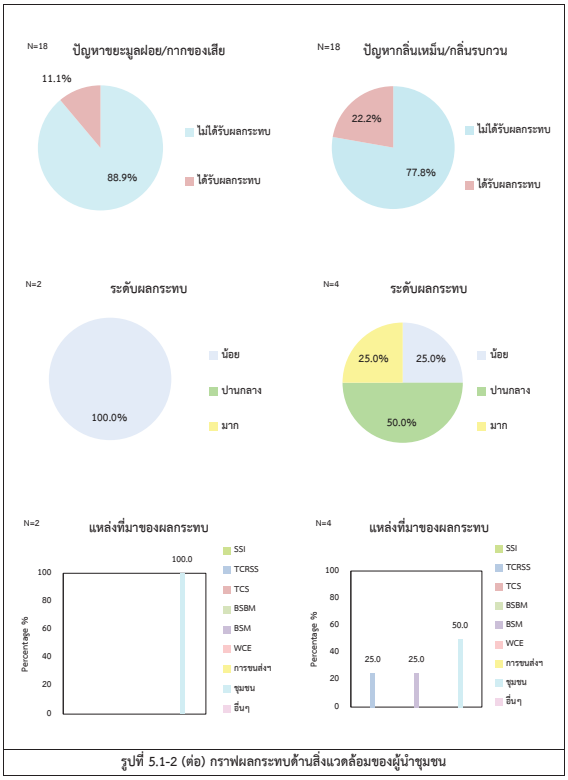

รูปที่ 5.1-2 (ต่อ) กราฟผลกระทบด้านสิ่งแวดล้อมของผู้นำชุมชน

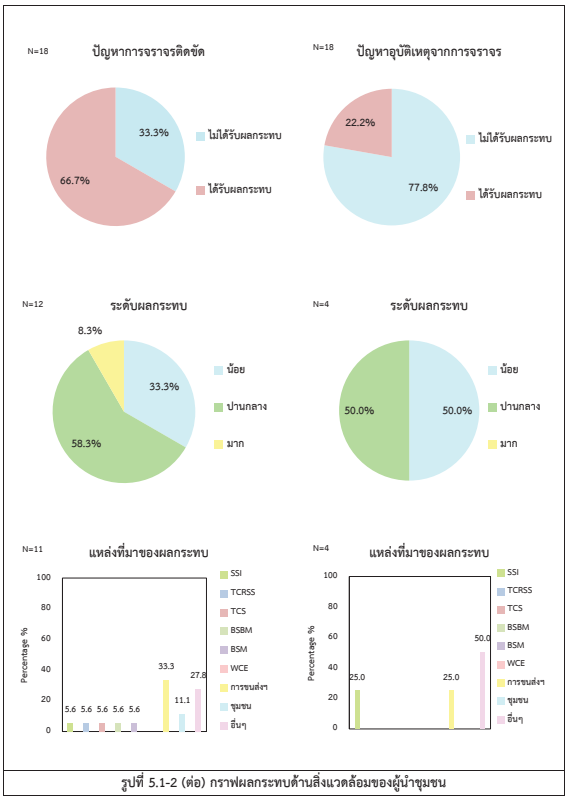

รูปที่ 5.1-2 (ต่อ) กราฟผลกระทบด้านสิ่งแวดล้อมของผู้นำชุมชน



รูปที่ 5.1-2 (ต่อ) กราฟผลกระทบด้านสิ่งแวดล้อมของผู้นำชุมชน

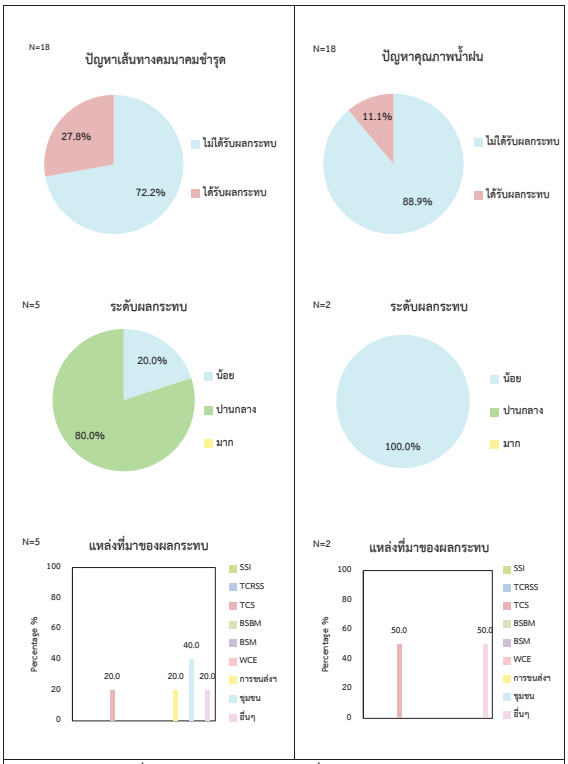

รูปที่ 5.1-2 (ต่อ) กราฟผลกระทบด้านสิ่งแวดล้อมของผู้นำชุมชน

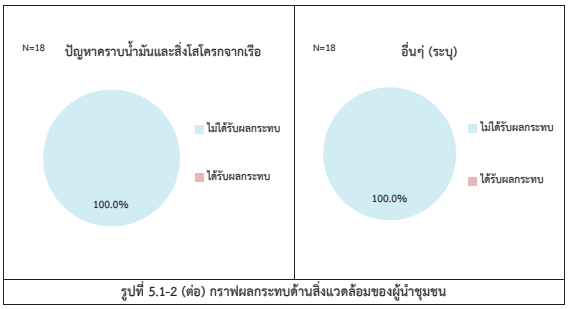

รูปที่ 5.1-2 (ต่อ) กราฟผลกระทบด้านสิ่งแวดล้อมของผู้นำชุมชน

2) ข้อมูลการร้องเรียนปัญหาผลกระทบได้รับจากการดำเนินกิจการโรงงานกลุ่มเหล็กสหวิริยา

จากการสัมภาษณ์ผู้นำชุมชนเกี่ยวกับการร้องเรียนปัญหาผลกระทบที่ได้รับจากการดำเนินกิจการโรงงานกลุ่มเหล็กสหวิริยา พบว่า ในรอบปีที่ผ่านมา ผู้ให้สัมภาษณ์ไม่เคยร้องเรียน ร้อยละ 100.0

3) การเปรียบเทียบปัญหาสิ่งแวดล้อมในช่วงที่ผ่านมาถึงปัจจุบัน

จากการสำรวจความคิดเห็นของผู้นำชุมชน ในช่วงเดือนกันยายน 2568 พบว่า ในภาพรวมผลกระทบจากการดำเนินกิจการของโรงงานกลุ่มเหล็กสหวิริยา ที่เห็นควรให้ดำเนินการแก้ไข 3 ลำดับแรก ได้แก่

ลำดับที่ 1 คือ ปัญหาการจราจรติดขัด (ร้อยละ 66.7) โดยเสนอแนวทางแก้ไขให้อบรมพนักงานรถบรรทุกขนเหล็กให้เว้นระยะห่าง และควบคุมความเร็วเมื่อเข้าสู่บริเวณพื้นที่ชุมชน

ลำดับที่ 2 คือ ปัญหาฝุ่นละออง (ร้อยละ 33.3) โดยเสนอแนวทางแก้ไขให้ควบคุมความเร็วรถบรรทุกเหล็ก ขับรถช้าลงเมื่อวิ่งผ่านชุมชน และทำการฉีดพรมน้ำหรือทำการล้างถนนบริเวณที่มีฝุ่นละอองเกาะผิวถนนหนาแน่น

ลำดับที่ 3 คือ ปัญหาเส้นทางคมนาคมชำรุด (ร้อยละ 27.8) โดยเสนอแนวทางแก้ไขให้ควบคุมน้ำหนักรถบรรทุกกำชับไม่ให้บรรทุกเกินมาตรฐานกฎหมาย ช่วยสนับสนุนงบประมาณหรือวัสดุช่วยซ่อมแซม และควบคุมความเร็วรถในชุมชน

เมื่อเปรียบเทียบกับผลการสำรวจในช่วงที่ผ่านมาจนถึงปัจจุบัน (ปี พ.ศ. 2566-2568) พบว่าส่วนใหญ่เป็นปัญหาการจราจร (รถขนส่งเหล็ก) และอุบัติเหตุจากการขนส่ง ดัง**ตารางที่ 5.1-2** และกราฟแสดงการเปรียบเทียบใน**รูปที่ 5.1-3**

ตารางที่ 5.1-2 เปรียบเทียบปัญหาผลกระทบจากการดำเนินกิจการของโรงงานกลุ่มเหล็กสหวิริยา ของผู้นำชุมชน ในช่วงปี พ.ศ. 2566-2568

ปี พ.ศ.	ประเด็นปัญหา		
	ลำดับที่ 1	ลำดับที่ 2	ลำดับที่ 3
พ.ศ. 2566	ฝุ่นละออง (42.9%)	เขม่าควัน (42.9%)	เสียงดัง (42.9%)
พ.ศ. 2567	ฝุ่นละออง (50.0%)	การจราจร (38.9%)	อุบัติเหตุ (38.9%)
พ.ศ. 2568	การจราจร (66.7%)	ฝุ่นละออง (33.3%)	เส้นทางคมนาคมชำรุด (27.8%)

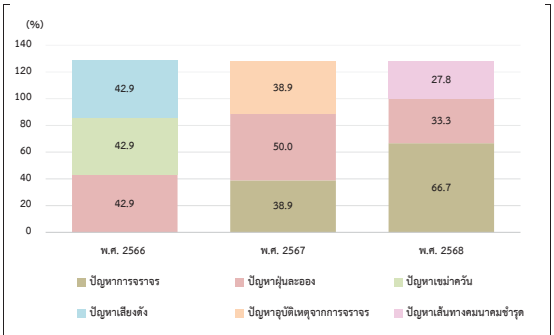

รูปที่ 5.1-3 กราฟเปรียบเทียบปัญหาผลกระทบจากการดำเนินกิจการของโรงงานกลุ่มเหล็กสหวิริยา ของผู้นำชุมชน ในช่วงปี พ.ศ. 2566-2568

5.1.3 ข้อมูลด้านผลประโยชน์และผลกระทบที่ได้รับจากการเปิดดำเนินกิจการโรงงานกลุ่มเหล็กสหวิริยา

1) ประโยชน์ที่ได้รับจากการมีโรงงานกลุ่มเหล็กสหวิริยาอยู่ในชุมชน

จากการสัมภาษณ์ผู้นำชุมชน มีความคิดเห็นว่าการมีโรงงานกลุ่มเหล็กสหวิริยาในพื้นที่ก่อให้เกิดประโยชน์แก่ชุมชน ร้อยละ 100.0 ได้แก่ มีการจ้างงานในท้องถิ่น ร้อยละ 22.1 รองลงมาทำให้มีอาชีพที่มั่นคง/สมาชิกในครอบครัวทำงานกับโรงงานในกลุ่มเหล็กสหวิริยา ร้อยละ 14.7 ทำให้กิจการค้าขายดี/รายได้ดี การสนับสนุนกิจกรรมชุมชนด้านการศึกษา และการสนับสนุนกิจกรรมชุมชนด้านศาสนา/วัฒนธรรม ร้อยละ 13.2 ในสัดส่วนที่เท่ากัน ได้การสนับสนุนกิจกรรมชุมชนด้านสาธารณสุข ร้อยละ 11.8 และระบบสาธารณูปโภคในครัวเรือนได้รับการพัฒนาดีขึ้น ร้อยละ 10.3 เป็นต้น โดยส่วนใหญ่มีความคิดเห็นว่าผลประโยชน์ที่ได้รับในภาพรวมอยู่ในระดับมาก ร้อยละ 61.1

2) ผลกระทบที่ได้รับจากการมีโรงงานกลุ่มเหล็กสหวิริยาอยู่ในชุมชน

จากการสัมภาษณ์ผู้นำชุมชน มีความคิดเห็นว่าการมีโรงงานกลุ่มเหล็กสหวิริยาในพื้นที่ก่อให้เกิดผลกระทบแก่ชุมชน ร้อยละ 33.3 ได้แก่ มลพิษทางเสียง และอุบัติเหตุจากรถบรรทุกขนส่ง (รถขนส่งเหล็ก) ร้อยละ 25.0 ในสัดส่วนที่เท่ากัน รองลงมาได้รับผลกระทบจากมลพิษทางอากาศ และมลพิษทางกลิ่นรบกวน ร้อยละ 16.7 ในสัดส่วนที่เท่ากัน ปัญหาสุขภาพอนามัยชุมชน และปัญหาอื่นๆ เช่น จราจรติดขัดช่วงเวลาเร่งด่วน และหยดฝนเหลือง/จุดเหลือง ร้อยละ 8.3 ในสัดส่วนที่เท่ากัน โดยส่วนใหญ่มีความคิดเห็นว่าผลกระทบที่ได้รับในภาพรวมอยู่ในระดับปานกลาง ร้อยละ 83.3

โดยแสดงข้อมูลผลประโยชน์และผลกระทบที่ได้รับจากการเปิดดำเนินการโรงงานกลุ่มเหล็กสหวิริยา **รูปที่ 5.1-4**

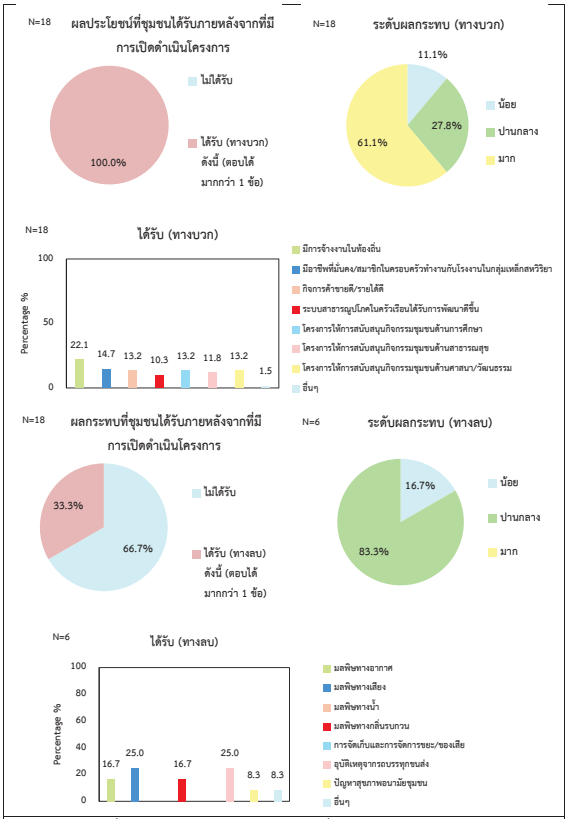

รูปที่ 5.1-4 กราฟผลประโยชน์และผลกระทบที่ได้รับจากการเปิดดำเนินการโรงงานกลุ่มเหล็กสหวิริยาของผู้นำชุมชน

5.1.4 ข้อมูลสภาพการเปลี่ยนแปลงด้านเศรษฐกิจและสังคมในชุมชน

จากการสัมภาษณ์ผู้นำชุมชนเกี่ยวกับสภาพการเปลี่ยนแปลงด้านเศรษฐกิจและสังคมในชุมชนในรอบปีปัจจุบันเมื่อเทียบกับ 5 ปี ที่ผ่านมา (2564-2568) สามารถสรุปได้ดังนี้

- **เศรษฐกิจชุมชน** ผู้ให้สัมภาษณ์ ระบุว่า ไม่มีการเปลี่ยนแปลง ร้อยละ 50.0 และระบุว่า มีการเปลี่ยนแปลง ร้อยละ 50.0 โดยเศรษฐกิจชุมชนบางพื้นที่มีทั้งดีขึ้น และบางพื้นที่แย่ลงจากสภาพเศรษฐกิจในปัจจุบันที่มีค่าครองชีพสูง ข้าวของแพง น้ำมันแพง และค้าขายได้ไม่ค่อยดี
- **ระบบสาธารณูปโภคและสาธารณูปการ** ผู้ให้สัมภาษณ์ ระบุว่า ไม่มีการเปลี่ยนแปลง ร้อยละ 77.8 และระบุว่า มีการเปลี่ยนแปลง ร้อยละ 22.2 โดยระบบสาธารณูปโภคและสาธารณูปการได้รับการพัฒนาให้สะดวกสบายมากขึ้น และมีบางส่วนน้ำประปาไหลช้า
- **ความปลอดภัยในชีวิตและทรัพย์สิน** ผู้ให้สัมภาษณ์ ระบุว่า ไม่มีการเปลี่ยนแปลง ร้อยละ 50.0 และระบุว่า มีการเปลี่ยนแปลง ร้อยละ 50.0 โดยมีปัญหาสังคม เช่น ยาเสพติด และลักขโมยในพื้นที่จากคนในชุมชน และประชากรแฝง
- **สถานบริการ สาธารณสุข และโรงพยาบาล** ผู้ให้สัมภาษณ์ ระบุว่า ไม่มีการเปลี่ยนแปลง ร้อยละ 72.2 และระบุว่า มีการเปลี่ยนแปลง ร้อยละ 27.8 โดยมีเวชภัณฑ์และอุปกรณ์การแพทย์ที่ดีและทันสมัยเพียงพอ แต่ยังขาดบุคลากรทางการแพทย์ เช่น หมอ/แพทย์ เฉพาะทาง และพยาบาลยังไม่เพียงพอ
- **สถานศึกษา** ผู้ให้สัมภาษณ์ ระบุว่า ไม่มีการเปลี่ยนแปลง ร้อยละ 50.0 และระบุว่า มีการเปลี่ยนแปลง ร้อยละ 50.0 โดยมีสื่อการสอนที่ทันสมัย คุณครูมีคุณภาพ และอาคารเรียนได้รับการปรับปรุงที่ดีขึ้น
- **วิถีชีวิตและความสัมพันธ์ในชุมชน** ผู้ให้สัมภาษณ์ ระบุว่า ไม่มีการเปลี่ยนแปลง ร้อยละ 66.7 และระบุว่า มีการเปลี่ยนแปลง ร้อยละ 33.3 โดยวิถีชีวิต และความสัมพันธ์ของทั้งคนในชุมชนและคนต่างถิ่นที่เข้ามาอาศัยในพื้นที่ดีขึ้น และมีบางส่วนอาจจะต่างคนต่างอยู่
- **การโยกย้ายถิ่นฐาน** ผู้ให้สัมภาษณ์ ระบุว่า ไม่มีการเปลี่ยนแปลง ร้อยละ 83.3 และระบุว่า มีการเปลี่ยนแปลง ร้อยละ 16.7 โดยส่วนใหญ่มีคนจากจังหวัดใกล้เคียงเข้ามาอยู่ในพื้นที่ รวมทั้งลูกหลานกลับมาทำงานใกล้บ้าน
- **การประกอบอาชีพ** ผู้ให้สัมภาษณ์ ระบุว่า ไม่มีการเปลี่ยนแปลง ร้อยละ 66.7 และระบุว่า มีการเปลี่ยนแปลง ร้อยละ 33.3 โดยมีคนในชุมชนเปลี่ยนจากอาชีพประมงไปทำสวน และทำการเกษตรเพิ่มขึ้น
- **การจราจร** ผู้ให้สัมภาษณ์ ระบุว่า ไม่มีการเปลี่ยนแปลง ร้อยละ 55.6 และระบุว่า มีการเปลี่ยนแปลง ร้อยละ 44.4 โดยมีการจราจรหนาแน่น และถนนสายหลักมีอุบัติเหตุ
- **สภาพแวดล้อมและทัศนียภาพ** ผู้ให้สัมภาษณ์ ระบุว่า ไม่มีการเปลี่ยนแปลง ร้อยละ 66.7 และระบุว่า มีการเปลี่ยนแปลง ร้อยละ 33.3 โดยส่วนใหญ่มีสภาพแวดล้อม และทัศนียภาพในพื้นที่ไม่เปลี่ยนแปลงไปจากเดิมมากนัก และบางพื้นที่มีความกังวลเรื่องสภาพแวดล้อมเสื่อมโทรม
- **ด้านอื่นๆ** ผู้ให้สัมภาษณ์ ระบุว่า ไม่มีการเปลี่ยนแปลงด้านอื่นๆ เพิ่มเติม ร้อยละ 100.0

5.1.5 ข้อมูลด้านการรู้จัก และการรับรู้ข้อมูลข่าวสารโครงการ

จากการสัมภาษณ์ผู้นำชุมชนทราบว่ามีโรงงานกลุ่มเหล็กสหวิริยา ตั้งอยู่ในพื้นที่อำเภอบางสะพาน ร้อยละ 100.0 โดยรู้จักโรงงานสหวิริยาสตีลอินดัสตรี จำกัด (มหาชน) (SSI) โรงงานเหล็กแผ่นรีดเย็นไทย (TCRSS) เหล็กแผ่นเคลือบไทย (TCS) บางสะพานบาร์มิล (BSBM) เวสท์โคสท์ (WCE) และบี.เอส. เมทัล (BSM) ซึ่งผู้นำชุมชนได้รับรู้ข้อมูลข่าวสารของโรงงานกลุ่มเหล็กสหวิริยา ร้อยละ 100.0 โดยทราบผ่านทางเจ้าหน้าที่โครงการ ร้อยละ 30.8 สื่ออิเล็กทรอนิกส์/สื่อออนไลน์ ร้อยละ 21.1 เอกสารประชาสัมพันธ์ ร้อยละ 19.2 และทราบจากผู้นำชุมชน และหน่วยงานของรัฐ ร้อยละ 13.5 ในสัดส่วนที่เท่ากัน

โดยผู้นำชุมชนต้องการรับรู้ข้อมูลข่าวสารโรงงานกลุ่มเหล็กสหวิริยาเพิ่มเติม ร้อยละ 88.9 ซึ่งต้องการทราบข้อมูลเกี่ยวกับการรับสมัครงาน ร้อยละ 27.9 รองลงมาต้องการทราบข้อมูลเกี่ยวกับกิจกรรมมวลชนสัมพันธ์ (CSR) ของโรงงานกลุ่มเหล็กสหวิริยามากขึ้น ร้อยละ 25.6 รายละเอียดของโครงการ ร้อยละ 16.3 การป้องกันและแก้ไขผลกระทบสิ่งแวดล้อม ร้อยละ 11.6 การติดตามตรวจสอบผลกระทบสิ่งแวดล้อม และผลการตรวจวัด ร้อยละ 9.3 และช่องทางการติดต่อโครงการ/การแจ้งเรื่องร้องเรียน ร้อยละ 7.0 โดยต้องการรับข้อมูลข่าวสารผ่านทางเจ้าหน้าที่โครงการ ผ่านทางเอกสารประชาสัมพันธ เช่น แผ่นผับ โปสเตอร์ สื่อสิ่งพิมพ์ และผ่านทางสื่ออิเล็กทรอนิกส/สื่อออนไลน์ เป็นต้น

สำหรับการเข้าเยี่ยมชมโรงงานกลุ่มเหล็กสหวิริยา พบว่า ผู้นำชุมชนเคยเข้าเยี่ยมชมโรงงาน ร้อยละ 55.6 และไม่เคยเข้าเยี่ยมชมโรงงาน ร้อยละ 44.4 ซึ่งผู้ที่ไม่เคยเข้าเยี่ยมชมโรงงานในกลุ่มเหล็กสหวิริยายินดีเข้าร่วมกิจกรรมเยี่ยมชมโรงงาน ร้อยละ 66.7

5.1.6 ข้อมูลด่านความเชื่อถือ/เชื่อมั่นตอการดำเนินการตามมาตรการกำหนดการขยายหรือตั้งโรงงานเพิ่มเติม และการเปรียบเทียบข่อมูลในช วงที่ผ านมถึงปัจจุบัน

1) ความเชื่อถือ/เชื่อมั่นตอการดำเนินการตามมาตรการของโรงงานกลุ มเหล็กสหวิริยา

จากการสัมภาษณผู้นำชุมชน ระบุว่า มีความเชื่อถือ/เชื่อมั่น ต่อการดำเนินการตามมาตรการป้องกันและแก้ไขผลกระทบสิ่งแวดล้อม และการดำเนินการติดตามตรวจสอบผลกระทบสิ่งแวดล้อม ร้อยละ 72.2 โดยมีผู้ที่ไม่แสดงความคิดเห็น และไม่เชื่อถือ/เชื่อมั่น ร้อยละ 22.2 และร้อยละ 5.6 ตามลำดับ

2) ข่อห วงกังวลตอการดำเนินงานของโรงงานกลุ มเหล็กสหวิริยา

สำหรับข้อห่วงกังวลต่อการดำเนินงานของโรงงานกลุ่มเหล็กสหวิริยา พบว่า ผู้นำชุมชนไม่มีความกังวล ร้อยละ 61.1 เนื่องจากทางโรงงานฯ ปฏิบัติตามมาตรการและให้ความสำคัญกับสิ่งแวดล้อมดีอยู่แล้ว และมีความกังวล ร้อยละ 38.9 โดยมีความกังวลในเรื่องอุบัติเหตุจากรถบรรทุกเหล็กที่อาจเกิดเพิ่มขึ้น และปัญหามลพิษทางอากาศ เป็นต้น

3) การขยายหรือตั้งโรงงานเพิ่มเติม และการเปรียบเทียบข่อมูลในชวงที่ผานมาถึงปัจจุบัน

สำหรับความคิดเห็นหากโรงงานกลุ่มเหล็กสหวิริยามีแผนขยายโรงงานหรือตั้งโรงงานเพิ่มเติม/เพิ่มกำลังการผลิต พบว่า ผู้นำชุมชนส่วนใหญ่ยอมรับได้ ร้อยละ 83.3 เนื่องจากทำให้คนในพื้นที่มีงานทำ เมื่อเปรียบเทียบกับผลการสำรวจในช่วงที่ผ่านมาจนถึงปัจจุบัน (ปี พ.ศ. 2566-2568) พบว่า ส่วนใหญ่มีแนวโน้มยอมรับได้ลดลงเล็กน้อย แสดงรายละเอียดดัง**ตารางที่5.1 -3** และกราฟแสดงการเปรียบเทียบใน**รูปที่5 .1-5**

ตารางที่5.1 -3 เปรียบเทียบความคิดเห็นของผู้นำชุมชนเกี่ยวกับกรณีโรงงานกลุ มเหล็กสหวิริยา มีแผนขยายโรงงาน ในชวงปี พ.ศ. 2566-2568

ปี พ.ศ.	ยอมรับได้ (%)	ยอมรับไม่ได้ (%)	ไม่ ระบุ(%)
พ.ศ. 2566	78.6%	21.4%	-
พ.ศ. 2567	94.4%	5.6%	-
พ.ศ. 2568	83.3%	16.7%	-



รูปที่ 5.1-5 กราฟเปรียบเทียบความคิดเห็นของผู้นำชุมชนเกี่ยวกับกรณีโรงงานกลุ มเหล็กสหวิริยา มีแผนขยายโรงงาน ในชวงปี พ.ศ. 2566-2568

5.1.7 ข้อมูลกิจกรรมด่านมวลชนสัมพันธ์ (CSR)

สำหรับกิจกรรมด้านมวลชนสัมพันธ์ (CSR) ผู้นำชุมชนมีความคิดเห็นโดยต้องการให้ทางโรงงาน กลุ่มเหล็กสหวิริยาดำเนินการ โดยเรียงจากร้อยละแต่ละด้านที่มากที่สุดจากมากไปน้อย ตามลำดับ ได้แก่

ลำดับที่ 1 ด้านศาสนาและวัฒนธรรม	ร้อยละ 50.0
ลำดับที่ 2 ด้านสังคมและเศรษฐกิจ	ร้อยละ 50.0
ลำดับที่ 3 ด้านสิ่งแวดล้อม	ร้อยละ 44.4
ลำดับที่ 4 ด้านการศึกษา	ร้อยละ 44.4
ลำดับที่ 5 ด้านสุขภาพและความปลอดภัย	ร้อยละ 27.8

5.1.8 ข้อมูลด่านความพึงพอใจตอการสื่อสารและการสนับสนุนกิจกรรมช่วยเหลือชุมชนของโรงงานกลุ มเหล็กสหวิริยา

จากการสำรวจความพึงพอใจต่อการดำเนินงานของโรงงานกลุ่มเหล็กสหวิริยาทั้งในด้านการประชาสัมพันธและการสื่อสาร และการสนับสนุนกิจกรรมช่วยเหลือชุมชนในด้านต่างๆ ได้แก่ ด้านสิ่งแวดล้อม ด้านเศรษฐกิจ และด้านสังคม พบว่า ผู้นำชุมชนส่วนใหญ่รับทราบว่ามีกิจกรรม CSR โดยภาพรวมมีค่าเฉลี่ยความพึงพอใจต่อการดำเนินงานของโรงงานกลุ่มเหล็กสหวิริยา อยู่ในช่วง 3.67-4.29 ซึ่งอยู่ในระดับความพึงพอใจมาก แสดงดัง**ตารางที่ 5.1-4**

ตารางที่5.1 -4 ความพึงพอใจของผู้นำชุมชนตอการดำเนินงานของโรงงานกลุมเหล็กสหวิริยา

ดัชนีที่ประเมิน	กิจกรรม CSR (ร้อยละ)		ค าเฉลี่ยความพึงพอใจ[1/]	ส วนเบี่ยงเบนมาตรฐาน	แปรผลระดับความพึงพอใจ
	ไม ทราบ	ทราบ			
(1) การสื่อสารผานประชุมหมูบ่านและออนไลน์					
(1.1) เวทีประชุมหมู่บ้าน	-	100.0	4.11	1.023	พึงพอใจมาก
(1.2) เวทีประชุมหัวหน้าส่วนราชการ ผู้นำชุมชนประจำเดือนที่หอประชุมอำเภอ	-	100.0	4.11	1.023	พึงพอใจมาก
(1.3) เวทีเปิดทำการธนาคารชุมชน	-	100.0	4.11	1.079	พึงพอใจมาก
(1.4) เวทีประชุมสภาผู้นำชุมชน	-	100.0	4.11	1.079	พึงพอใจมาก
(1.5) เว็บไซตของบริษัท	5.6	94.4	3.67	1.372	พึงพอใจมาก
(1.6) Facebook : page/SSI Group Tomorrow, SaveBangsaphan, ตลาดกระฉูด	5.6	94.4	3.72	1.364	พึงพอใจมาก
(1.7) สื่อสิ่งพิมพออนไลนอื่นๆ	5.6	94.4	3.94	1.029	พึงพอใจมาก
(2) กิจกรรมความรับผิดชอบตอสังคม (CSR)					
(2.1) ด้านสิ่งแวดล้อม					
- โครงการพัฒนาประมงที่ยั่งยืนพื้นที่บางสะพาน (กิจกรรมทิ้งซั้งกอ, ปล่อยพันธุสัตว น้ำ, ธนาคารปูม้า, กำจัดปลาหมอคางดำ)	-	100.0	4.28	0.958	พึงพอใจมากที่สุด
- โครงการฟื้นฟูทรัพยากรธรรมชาติชายหาดแม่รำพึง (กิจกรรม SSI Group Plogging เดินวิ่งเก็บขยะชายหาดแม่รำพึง)	-	100.0	4.28	1.018	พึงพอใจมากที่สุด
- โครงการพัฒนาศูนยเรียนรู้ และการจัดการขยะในชุมชน	-	100.0	4.00	1.138	พึงพอใจมาก
- โครงการส่งเสริม และพัฒนาเกษตรอินทรียในพื้นที่อำเภอบางสะพาน (อบรมกำจัด แมลงดำหนาม, หนอนหัวดำมะพร้าว และตลาดนัดผักปลอดสารพิษที่โรงพยาบาล บางสะพาน)	5.6	94.4	4.06	1.088	พึงพอใจมาก
- โครงการพัฒนาและอนุรักษสิ่งแวดล้อม (กิจกรรมบรรยายเรื่องการคัดแยกขยะ ณ โรงเรียนบ้านท่าขาม)	5.6	94.4	3.94	1.088	พึงพอใจมาก
(2.2) ด้านเศรษฐกิจ					
- โครงการส่งเสริมศูนยขยายโอกาสทางธุรกิจ (กิจกรรมตลาดนัดโรงงาน : สินค้าจาก ชุมชนมาจำหน่ายในโรงงาน)	5.6	94.4	3.82	1.131	พึงพอใจมาก
- โครงการพัฒนาผลิตภัณฑชุมชนพื้นที่บางสะพาน (กิจกรรมผ้ามัดย้อม, การผลิต ภาชนะจากวัสดุธรรมชาติ)	5.6	94.4	3.88	0.993	พึงพอใจมาก
- โครงการพัฒนาศักยภาพให้แก่สมาชิกวิสาหกิจชุมชนท่องเที่ยวบางสะพาน	5.6	94.4	3.71	1.105	พึงพอใจมาก
- ธนาคารชุมชน	-	100.0	4.00	1.085	พึงพอใจมาก

ตารางที่ 5.1-4 (ตอ) ความพึงพอใจของผู้นำชุมชนตอการดำเนินงานของโรงงานกลุมเหล็กสหวิริยา

ดัชนีที่ประเมิน	กิจกรรม CSR (ร้อยละ)		ค าเฉลี่ยความพึงพอใจ[1/]	ส วนเบี่ยงเบนมาตรฐาน	แปรผลระดับความพึงพอใจ
	ไม ทราบ	ทราบ			
(2) กิจกรรมความรับผิดชอบตอสังคม (CSR) (ตอ)					
(2.3) ด้านสังคม					
- โครงการพัฒนาศักยภาพอาสาสมัครสาธารณสุขอำเภอบางสะพาน (กิจกรรม ฝึกอบรม และประกวด อสม.)	5.6	94.4	4.12	1.111	พึงพอใจมาก
- โครงการร่วมบริหารความสัมพันธกลุ่มเหล็กสหวิริยา (กิจกรรมสานสัมพันธประเพณี วัฒนธรรมร่วมกับชุมชุมชน)	-	100.0	4.28	1.018	พึงพอใจมากที่สุด
- โครงการเสริมความรู้เยาวชนบางสะพาน พิชิตรั้วอุดมศึกษา (กิจกรรมทบทวน เนื้อหานักเรียน ม.6 เตรียมตัวสอบมหาวิทยาลัย)	5.6	94.4	4.00	1.118	พึงพอใจมาก
- โครงการพัฒนาความรู้อุตสาหกรรมเหล็กผ่านหลักสูตรท้องถิ่นสำหรับสถานศึกษา บางสะพาน (ครูอาสา)	5.6	94.4	3.88	0.993	พึงพอใจมาก
- โครงการทวิภาคีพัฒนาบุคลากรสู่อุตสาหกรรมเหล็ก (กิจกรรมรับนักศึกษาวิทยาลัย การอาชีพบางสะพานมาฝึกงานที่โรงงาน)	-	100.0	3.89	1.079	พึงพอใจมาก
- โครงการมอบทุนการศึกษากลุ่มเหล็กสหวิริยา	-	100.0	4.28	0.958	พึงพอใจมากที่สุด
- โครงการอาสากลุ่มเหล็กสหวิริยาทำความดีเพื่อสังคม กิจกรรมอาสาของพนักงาน ร่วมกับชุมชน ดังนี้ - กิจกรรมจิตอาสาพัฒนาตลาดหอนาฬิกา ต.กำเนิดนพคุณ อ.บางสะพาน - กิจกรรมจิตอาสาพัฒนาวัดเขากะจี ต.กำเนิดนพคุณ อ.บางสะพาน - กิจกรรมจิตอาสาพัฒนาวัดถ้ำม้าร้อง ต.พงศประศาสน์ อ.บางสะพาน - กิจกรรมจิตอาสาพัฒนาสะพานไม้ไผ่บ้านล่าง ต.แม่รำพึง อ.บางสะพาน	5.6	94.4	4.29	0.985	พึงพอใจมากที่สุด

หมายเหตุ : [1/] ค่าเฉลี่ยความพึงพอใจ แบ่งออกเป็น 5 ระดับ ได้แก่
- ค่าเฉลี่ยระหว่าง 4.21-5.00 หมายถึง ระดับพึงพอใจมากที่สุด
- ค่าเฉลี่ยระหว่าง 3.41-4.20 หมายถึง ระดับความพึงพอใจมาก
- ค่าเฉลี่ยระหว่าง 2.61-3.40 หมายถึง ระดับความพึงพอใจปานกลาง
- ค่าเฉลี่ยระหว่าง 1.81-2.60 หมายถึง ระดับความพึงพอใจน้อย
- ค่าเฉลี่ยระหว่าง 1.00-1.80 หมายถึง ระดับความพึงพอใจน้อยที่สุด

5.2 ผลการศึกษาสภาพทางด้านเศรษฐกิจ-สังคม และความคิดเห็นของหัวหน้าครัวเรือนหรือผู้แทนครัวเรือน (ชุมชนในรัศมี 0-3 กิโลเมตร) ต่อโรงงานกลุ่มเหล็กสหวิริยา

5.2.1 ข้อมูลทั่วไปของผู้ให้สัมภาษณ์

- **เพศและอายุ** ผู้ให้สัมภาษณ์เป็นเพศชาย ร้อยละ 34.2 และเพศหญิง ร้อยละ 64.1 ซึ่งส่วนใหญ่มีอายุมากกว่า 60 ปี ร้อยละ 31.2 รองลงมาอายุ 41-50 ปี ร้อยละ 22.8 และมีอายุระหว่าง 51-60 ปี ร้อยละ 19.4 เป็นต้น
- **การศึกษา** ผู้ให้สัมภาษณ์จบการศึกษาระดับประถมศึกษา ร้อยละ 35.9 รองลงมาจบระดับปริญญาตรี ร้อยละ 17.7 ระดับการศึกษาระดับมัธยมศึกษาตอนปลาย/ปวช. ร้อยละ 16.0 ระดับอนุปริญญา/ปวส. ร้อยละ 11.8 และระดับมัธยมศึกษาตอนต้น ร้อยละ 9.7 เป็นต้น
- **การประกอบอาชีพ** ผู้ให้สัมภาษณ์ประกอบอาชีพค้าขาย ร้อยละ 43.0 รองลงมารับจ้างทั่วไป ร้อยละ 16.7 มีธุรกิจส่วนตัวหรืออาชีพอิสระ ร้อยละ 12.4 และไม่ได้ประกอบอาชีพ ร้อยละ 11.2 เป็นต้น
- **สมาชิกในครอบครัวที่ทำงานในโรงงานกลุ่มเหล็กสหวิริยา** ผู้ให้สัมภาษณ์ไม่มีสมาชิกในครอบครัวทำงานในโรงงานกลุ่มเหล็กสหวิริยา ร้อยละ 76.4 และมีสมาชิกในครอบครัวที่สนใจเข้าทำงานในโรงงานกลุ่มเหล็กสหวิริยา ร้อยละ 11.0
- **ภูมิลำเนา** ผู้ให้สัมภาษณ์เป็นคนเกิดในพื้นที่หรือมีภูมิลำเนาในพื้นที่อำเภอบางสะพาน ร้อยละ 78.5 และย้ายมาจากจังหวัดอื่น ร้อยละ 21.5 โดยส่วนใหญ่ย้ายมาเพื่อประกอบอาชีพ ร้อยละ 51.0 รองลงมาย้ายติดตามครอบครัว/แต่งงาน ร้อยละ 33.3 มีระยะเวลาที่ย้ายมาอยู่มากกว่า 20 ปี ร้อยละ 56.0 และผู้ให้สัมภาษณ์ไม่มีแผนที่จะย้ายที่อยู่อาศัย ร้อยละ 94.9 รองลงมา ระบุว่า ยังไม่แน่ใจ ร้อยละ 3.8 และมีแผนที่จะย้าย ร้อยละ 0.4 แสดงข้อมูลทั่วไปของหัวหน้าครัวเรือน (รัศมี 0-3 กิโลเมตร) ใน**รูปที่ 5.2-1**

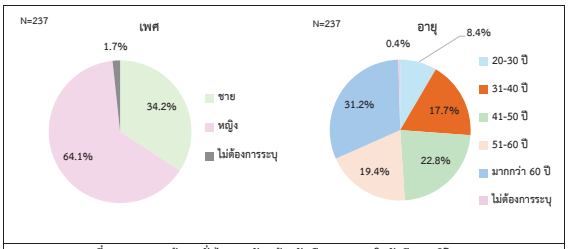

รูปที่ 5.2-1 กราฟข้อมูลทั่วไปของหัวหน้าครัวเรือน (ชุมชนในรัศมี 0-3 กิโลเมตร)

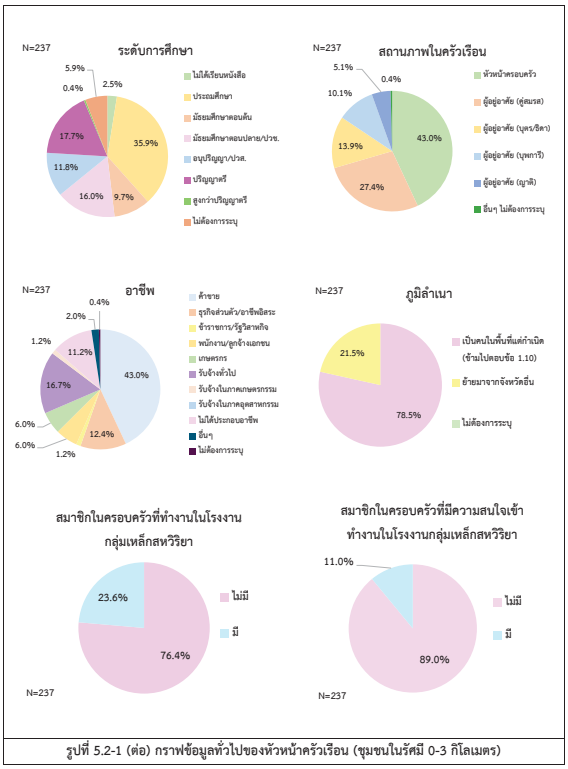

รูปที่ 5.2-1 (ต่อ) กราฟข้อมูลทั่วไปของหัวหน้าครัวเรือน (ชุมชนในรัศมี 0-3 กิโลเมตร)

5.2.2 ข้อมูลปัญหาและผลกระทบด้านสิ่งแวดล้อม และการเปรียบเทียบปัญหาสิ่งแวดล้อมในช่วงที่ผ่านมาถึงปัจจุบัน

1) ข้อมูลด้านผลกระทบสิ่งแวดล้อม

จากผลการสัมภาษณ์หัวหน้าครัวเรือน (รัศมี 0-3 กม.) พบว่า ผลกระทบด้านสิ่งแวดล้อมที่ชุมชนได้รับจากการดำเนินงานของโรงงานกลุ่มเหล็กสหวิริยา ในช่วงปี 2568 (**ตารางที่ 5.2-1**) มีรายละเอียดดังนี้

- **ปัญหาฝุ่นละออง** ผู้ให้สัมภาษณ์ ระบุว่า ไม่ได้รับผลกระทบ ร้อยละ 70.9 และระบุว่าได้รับผลกระทบจากปัญหาฝุ่นละออง ร้อยละ 29.1 สำหรับผู้ที่ได้รับผลกระทบส่วนใหญ่ได้รับผลกระทบในระดับน้อย ร้อยละ 49.3 และได้รับผลกระทบในบางเวลา ร้อยละ 84.1 ผู้ที่ได้รับผลกระทบ ระบุว่า ได้รับผลกระทบจากกิจกรรมในชุมชน เช่น ฝุ่นจากการจราจร การเผาหญ้า และการเผาขยะ ร้อยละ 33.7 รองลงมาได้รับผลกระทบจาก SSI ร้อยละ 30.3 จากรถขนส่งเหล็ก ร้อยละ 21.3 และ TCRSS ร้อยละ 13.5 ที่มีกิจกรรมจากรถบรรทุกขนเหล็ก
- **ปัญหาเขม่าควัน** ผู้ให้สัมภาษณ์ ระบุว่า ไม่ได้รับผลกระทบ ร้อยละ 78.1 และระบุว่าได้รับผลกระทบจากปัญหาเขม่าควัน ร้อยละ 21.9 สำหรับผู้ที่ได้รับผลกระทบส่วนใหญ่ได้รับผลกระทบในระดับน้อย ร้อยละ 59.6 และได้รับผลกระทบในบางเวลา ร้อยละ 86.5 ผู้ที่ได้รับผลกระทบ ระบุว่า ได้รับผลกระทบจากรถขนส่งเหล็ก ร้อยละ 31.3 รองลงมาได้รับผลกระทบจาก SSI ร้อยละ 29.9 ได้รับผลกระทบจากกิจกรรมในชุมชน เช่น เผาหญ้า และเผาถ่าน ร้อยละ 28.4 และได้รับผลกระทบจาก TCRSS ร้อยละ 10.4 ที่มีกิจกรรมการผลิตในเวลากลางคืน
- **ปัญหาเสียงดังรบกวน** ผู้ให้สัมภาษณ์ ระบุว่า ไม่ได้รับผลกระทบ ร้อยละ 88.2 และระบุว่าได้รับผลกระทบจากปัญหาเสียงดังรบกวน ร้อยละ 11.8 สำหรับผู้ที่ได้รับผลกระทบส่วนใหญ่ได้รับผลกระทบในระดับน้อย ร้อยละ 53.6 และได้รับผลกระทบในบางเวลา ร้อยละ 78.6 ผู้ที่ได้รับผลกระทบ ระบุว่า ได้รับผลกระทบจากรถขนส่งเหล็ก ร้อยละ 47.6 รองลงมาจากชุมชน ร้อยละ 38.1 SSI ร้อยละ 9.5 และ TCRSS ร้อยละ 4.8 ที่มีกิจกรรมการผลิตในเวลากลางคืน
- **ปัญหาความสั่นสะเทือน** ผู้ให้สัมภาษณ์ ระบุว่า ไม่ได้รับผลกระทบ ร้อยละ 96.6 และระบุว่า ได้รับผลกระทบจากปัญหาความสั่นสะเทือน ร้อยละ 3.4 สำหรับผู้ที่ได้รับผลกระทบส่วนใหญ่ได้รับผลกระทบในระดับน้อย ร้อยละ 50.0 และได้รับผลกระทบในบางเวลา ร้อยละ 75.0 ผู้ที่ได้รับผลกระทบ ระบุว่า ได้รับผลกระทบจากรถขนส่งเหล็ก ร้อยละ 50.0 รองลงมาได้รับผลกระทบจาก SSI และ TCRSS ร้อยละ 25.0 ในสัดส่วนที่เท่ากัน ที่มีกิจกรรมการผลิตต่อเนื่อง และเครื่องจักรขนาดใหญ่
- **ปัญหาน้ำเสีย** ผู้ให้สัมภาษณ์ ระบุว่า ไม่ได้รับผลกระทบ ร้อยละ 95.4 และระบุว่า ได้รับผลกระทบจากปัญหาเสียน้ำที่มีลักษณะคล้ายน้ำเสีย ร้อยละ 4.6 สำหรับผู้ที่ได้รับผลกระทบได้รับผลกระทบในระดับน้อย ร้อยละ 63.6 และได้รับผลกระทบในบางเวลา ร้อยละ 100.0 ผู้ที่ได้รับผลกระทบ ระบุว่า ได้รับผลกระทบจากชุมชน ร้อยละ 100.0
- **ปัญหาน้ำท่วมและการระบายน้ำ** ผู้ให้สัมภาษณ์ ระบุว่า ไม่ได้รับผลกระทบ ร้อยละ 100.0

- **ปัญหาขยะมูลฝอยและกากของเสีย** ผู้ให้สัมภาษณ์ ระบุว่า ไม่ได้รับผลกระทบ ร้อยละ 98.7 และระบุว่า ได้รับผลกระทบจากปัญหาขยะมูลฝอย และกากของเสีย ร้อยละ 1.3 สำหรับผู้ที่ได้รับผลกระทบส่วนใหญ่ได้รับผลกระทบใน ระดับน้อย ร้อยละ 66.7 และได้รับผลกระทบในบางเวลา ร้อยละ 100.0 ผู้ที่ได้รับผลกระทบ ระบุว่า ได้รับผลกระทบจากชุมชน ร้อยละ 100.0
- **ปัญหากลิ่นเหม็นและกลิ่นรบกวน** ผู้ให้สัมภาษณ์ ระบุว่า ไม่ได้รับผลกระทบ ร้อยละ 97.5 และระบุว่า ได้รับผลกระทบจากปัญหากลิ่นเหม็นและกลิ่นรบกวน ร้อยละ 2.5 สำหรับผู้ที่ได้รับผลกระทบส่วนใหญ่ได้รับผลกระทบในระดับน้อย ระดับปานกลาง และระดับมาก ร้อยละ 33.3 ในสัดส่วนที่เท่ากัน และได้รับผลกระทบในบางเวลา ร้อยละ 66.7 ผู้ที่ได้รับผลกระทบ ระบุว่า ได้รับผลกระทบจาก TCRSS ร้อยละ 75.0 รองลงมาได้รับผลกระทบจาก SSI ร้อยละ 25.0
- **ปัญหาการจราจรติดขัด** ผู้ให้สัมภาษณ์ ระบุว่า ไม่ได้รับผลกระทบ ร้อยละ 93.7 และระบุว่า ได้รับผลกระทบจากปัญหาการจราจรติดขัด ร้อยละ 6.3 สำหรับผู้ที่ได้รับผลกระทบส่วนใหญ่ได้รับผลกระทบในระดับปานกลาง ร้อยละ 40.0 และได้รับผลกระทบในบางเวลา ร้อยละ 86.7 ผู้ที่ได้รับผลกระทบ ระบุว่า ได้รับผลกระทบจากรถขนส่งเหล็ก ร้อยละ 66.7 รองลงมาได้รับผลกระทบจาก SSI, BSBM และการจราจร/การสัญจรไป-มาของรถยนต์, รถจักรยานยนต์ในชุมชน ร้อยละ 11.1 ในสัดส่วนที่เท่ากัน
- **ปัญหาอุบัติเหตุจากการจราจร** ผู้ให้สัมภาษณ์ ระบุว่า ไม่ได้รับผลกระทบ ร้อยละ 91.6 และระบุว่า ได้รับผลกระทบจากปัญหาอุบัติเหตุการจราจร ร้อยละ 8.4 สำหรับผู้ที่ได้รับผลกระทบส่วนใหญ่ได้รับผลกระทบในระดับปานกลาง ร้อยละ 60.0 และได้รับผลกระทบในบางเวลา ร้อยละ 90.0 ผู้ที่ได้รับผลกระทบจากรถขนส่งฯ ร้อยละ 66.7 รองลงมาได้รับผลกระทบจากชุมชน ร้อยละ 20.0 และจาก SSI ร้อยละ 13.3
- **ปัญหาเส้นทางคมนาคมชำรุด** ผู้ให้สัมภาษณ์ ระบุว่า ไม่ได้รับผลกระทบ ร้อยละ 94.1 และระบุว่า ได้รับผลกระทบจากเส้นทางคมนาคมชำรุด ร้อยละ 5.9 สำหรับผู้ที่ได้รับผลกระทบส่วนใหญ่ได้รับผลกระทบในระดับปานกลาง ร้อยละ 50.0 และได้รับผลกระทบในบางเวลา ร้อยละ 92.9 ผู้ที่ได้รับผลกระทบ ระบุว่า ได้รับผลกระทบจากรถขนส่งฯ ร้อยละ 75.0 รองลงมาได้รับผลกระทบจาก TCRSS และชุมชน ร้อยละ 12.5 ในสัดส่วนที่เท่ากัน
- **ปัญหาคุณภาพน้ำฝน** ผู้ให้สัมภาษณ์ ระบุว่า ไม่ได้รับผลกระทบ ร้อยละ 97.5 และระบุว่า ได้รับผลกระทบจากน้ำฝนที่ไม่สามารถใช้ประโยชน์ได้ เช่น ดื่ม ร้อยละ 2.5 สำหรับผู้ที่ได้รับผลกระทบส่วนใหญ่ได้รับผลกระทบในระดับน้อย และระดับปานกลาง ร้อยละ 50.0 ในสัดส่วนที่เท่ากัน และได้รับผลกระทบในบางเวลา ร้อยละ 66.7 ผู้ที่ได้รับผลกระทบ ระบุว่า ได้รับผลกระทบจาก SSI ร้อยละ 37.5 รองลงมาจาก TCRSS, TCS, BSBM, BSM และ WCE ร้อยละ 12.5 ในสัดส่วนที่เท่ากัน
- **ปัญหาการประมง** ผู้ให้สัมภาษณ์ ระบุว่า ไม่ได้รับผลกระทบ ร้อยละ 100.0
- **ปัญหาทัศนียภาพ** ผู้ให้สัมภาษณ์ ระบุว่า ไม่ได้รับผลกระทบ ร้อยละ 99.6 และระบุว่า ได้รับผลกระทบจากปัญหาทัศนียภาพ ร้อยละ 0.4 สำหรับผู้ที่ได้รับผลกระทบได้รับผลกระทบในระดับปานกลาง ร้อยละ 100.0 และได้รับผลกระทบตลอดเวลา ร้อยละ 100.0 ผู้ที่ได้รับผลกระทบ ระบุว่า ได้รับผลกระทบจากการขนส่งฯ ร้อยละ 100.0
- **ปัญหาคราบน้ำมันและสิ่งโสโครกจากเรือ** ผู้ให้สัมภาษณ์ ระบุว่า ไม่ได้รับผลกระทบ ร้อยละ 100.0

- **ปัญหาอื่นๆ** ผู้ให้สัมภาษณ์ ระบุว่า ไม่ได้รับผลกระทบด้านอื่นๆ เพิ่มเติม ร้อยละ 100.0 โดยแสดงข้อมูลผลกระทบสิ่งแวดล้อมของชุมชน ในรัศมี 0-3 กิโลเมตร ใน**รูปที่ 5.2-2**

ตารางที่ 5.2-1 ผลกระทบด้านสิ่งแวดล้อมของชุมชน ในรัศมี 0-3 กิโลเมตร

ประเภทผลกระทบ	ผลกระทบ (ร้อยละ)		ระดับผลกระทบที่ได้รับ (ร้อยละ)		
	ไม่มี	มี	มาก	ปานกลาง	น้อย
1. ฝุ่นละออง	70.9	29.1	8.7	42.0	49.3
2. เขม่า/ควัน	78.1	21.9	7.7	32.7	59.6
3. ระดับเสียง/เสียงรบกวน	88.2	11.8	7.1	39.3	53.6
4. ความสั่นสะเทือน	96.6	3.4	12.5	37.5	50.0
5. น้ำเสีย	95.4	4.6	-	36.4	63.6
6. น้ำท่วม/การระบายน้ำ	100.0	-	-	-	-
7. ขยะมูลฝอย/กากของเสีย	98.7	1.3	-	33.3	66.7
8. กลิ่นเหม็น/กลิ่นรบกวน	97.5	2.5	33.3	33.3	33.3
9. การจราจรคับคั่ง	94.1	5.9	28.6	42.9	28.6
10. อุบัติเหตุจากการจราจร	91.6	8.4	5.0	60.0	35.0
11. เส้นทางคมนาคมชำรุด	94.1	5.9	14.3	50.0	35.7
12. คุณภาพน้ำฝน	97.5	2.5	-	50.0	50.0
13. ปัญหาการประมง	100.0	-	-	-	-
14. ทัศนียภาพ	99.6	0.4	-	100.0	-
15. คราบน้ำมัน/สิ่งโสโครกจากเรือ	100.0	-	-	-	-
16. ปัญหาอื่นๆ	100.0	-	-	-	-

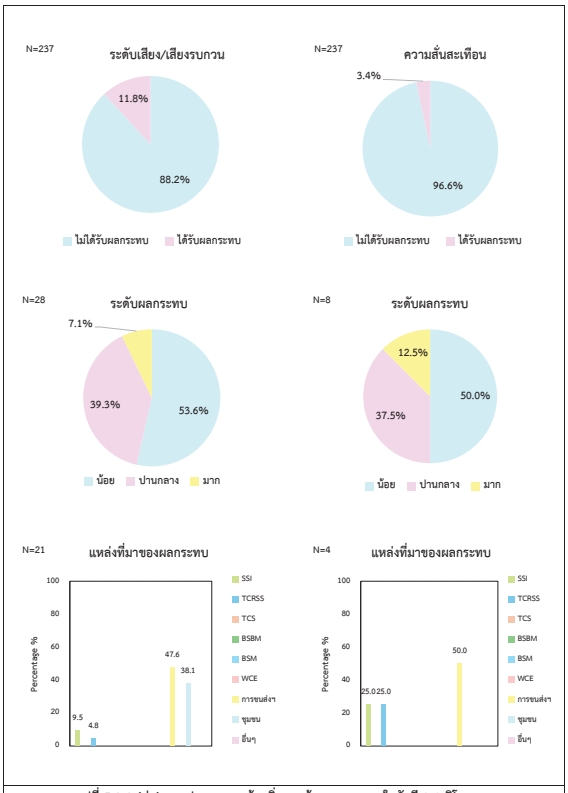

รูปที่ 5.2-2 (ต่อ) กราฟผลกระทบด้านสิ่งแวดล้อมของชุมชน ในรัศมี 0-3 กิโลเมตร

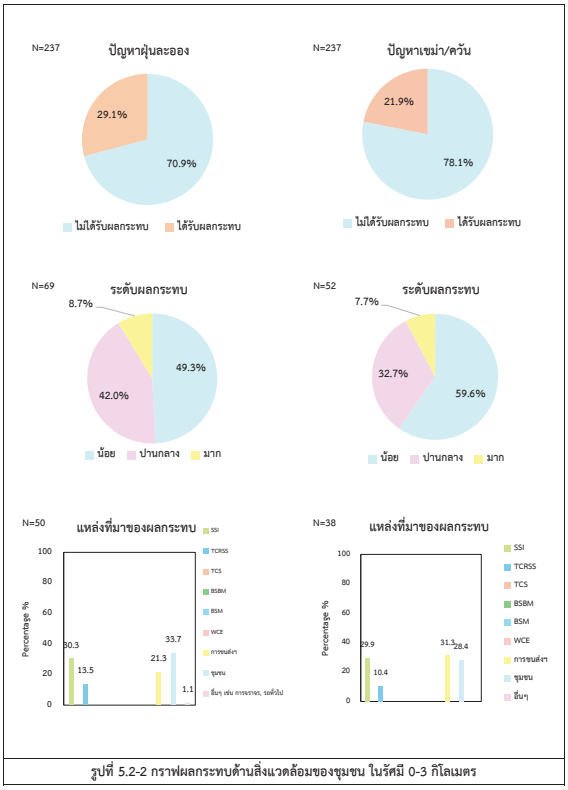

รูปที่ 5.2-2 กราฟผลกระทบด้านสิ่งแวดล้อมของชุมชน ในรัศมี 0-3 กิโลเมตร

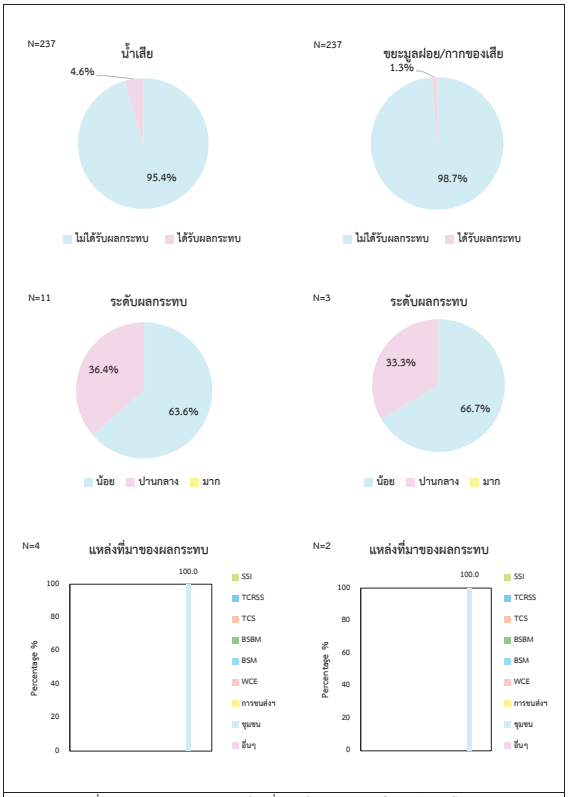

รูปที่ 5.2-2 (ต่อ) กราฟผลกระทบด้านสิ่งแวดล้อมของชุมชน ในรัศมี 0-3 กิโลเมตร

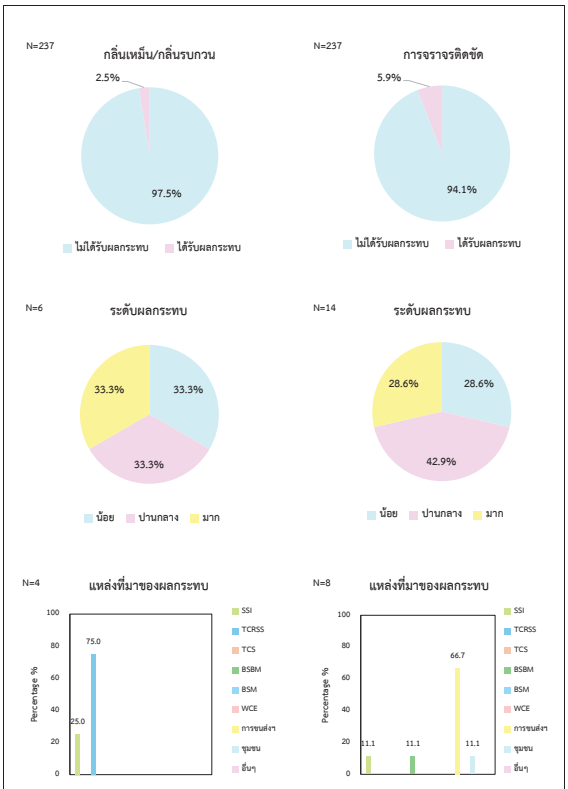

รูปที่ 5.2-2 (ต่อ) กราฟผลกระทบด้านสิ่งแวดล้อมของชุมชน ในรัศมี 0-3 กิโลเมตร

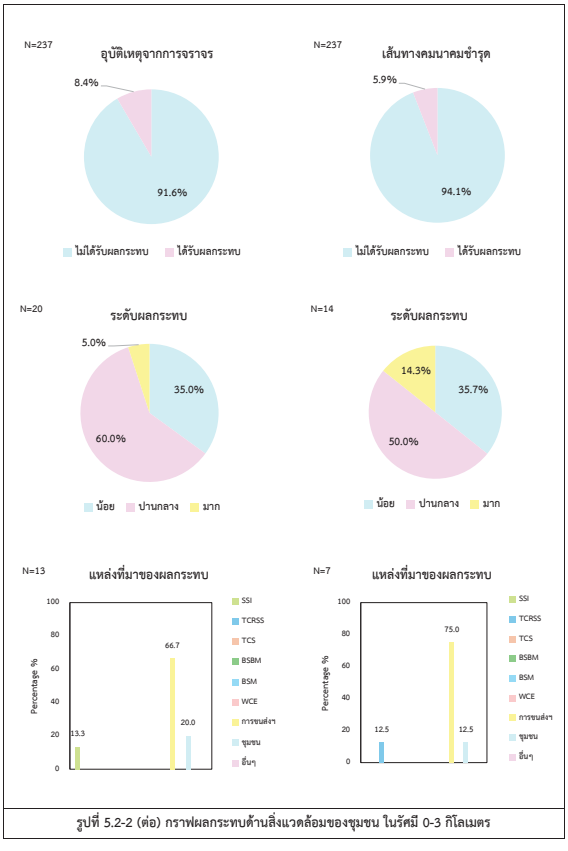

รูปที่ 5.2-2 (ต่อ) กราฟผลกระทบด้านสิ่งแวดล้อมของชุมชน ในรัศมี 0-3 กิโลเมตร

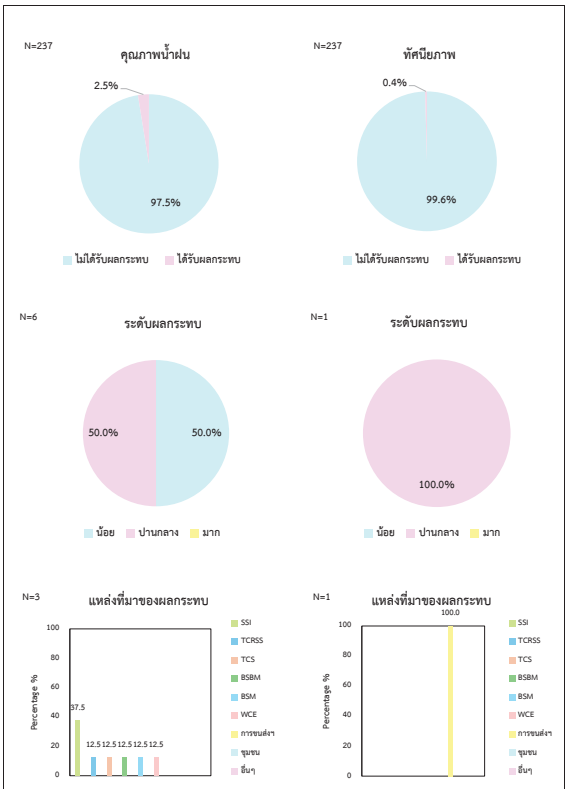

รูปที่ 5.2-2 (ต่อ) กราฟผลกระทบด้านสิ่งแวดล้อมของชุมชน ในรัศมี 0-3 กิโลเมตร

2) ข้อมูลการร้องเรียนปัญหาผลกระทบได้รับจากการดำเนินกิจการโรงงานกลุ่มเหล็กสหวิริยา

จากการสัมภาษณ์หัวหน้าครัวเรือน (รัศมี 0-3 กม.) เกี่ยวกับการร้องเรียนปัญหาผลกระทบที่ได้รับจากการดำเนินกิจการโรงงานกลุ่มเหล็กสหวิริยา พบว่า ในรอบปีที่ผ่านมา ผู้ให้สัมภาษณ์ไม่เคยร้องเรียน ร้อยละ 100.0

3) การเปรียบเทียบปัญหาสิ่งแวดล้อมในช่วงที่ผ่านมาถึงปัจจุบัน

จากการสำรวจความคิดเห็นของหัวหน้าครัวเรือนหรือผู้แทนครัวเรือน (ชุมชนในรัศมี 0-3 กม.) ในช่วงเดือนกันยายน 2568 พบว่า ในภาพรวมผลกระทบจากการดำเนินกิจการของโรงงานกลุ่มเหล็กสหวิริยา ที่เห็นควรให้ดำเนินการแก้ไข 3 ลำดับแรก ได้แก่

ลำดับที่ 1 คือ ปัญหาฝุ่นละออง (ร้อยละ 29.1) โดยเสนอแนวทางแก้ไขให้ควบคุมความเร็วรถบรรทุกเหล็ก ขับรถช้าลงเมื่อวิ่งผ่านชุมชน และทำการฉีดพรมน้ำหรือทำการล้างถนนบริเวณที่มีฝุ่นละอองเกาะผิวถนนหนาแน่น

ลำดับที่ 2 คือ ปัญหาเขม่าและควัน (ร้อยละ 21.9) โดยเสนอแนวทางให้ควบคุมมลพิษจากปล่องระบาย และจากรถขนส่ง รวมทั้งตรวจสอบระบบกรองฝุ่นเป็นประจำ เพื่อป้องกันการเสื่อมสภาพของเครื่องจักร

ลำดับที่ 3 คือ ปัญหาระดับเสียง/เสียงรบกวน (ร้อยละ 11.8) โดยเสนอแนวทางให้ตรวจเช็คและบำรุงรักษาเครื่องจักร จำกัดเวลาใช้งานของเครื่องจักรที่ก่อให้เกิดเสียงดัง อบรมพนักงานเกี่ยวกับวิธีใช้งานเครื่องจักรเพื่อลดเสียงหรือการลดการกระแทก/การวางสินค้าอย่างระมัดระวัง และสื่อสารกับชุมชนอย่างสม่ำเสมอ เช่น การแจ้งล่วงหน้าเมื่อมีการเดินเครื่องเสียงดัง

เมื่อเปรียบเทียบกับผลการสำรวจในช่วงที่ผ่านมาจนถึงปัจจุบัน (ปี พ.ศ. 2546-2568) พบว่าส่วนใหญ่เป็นปัญหาฝุ่นละอองจากการจราจร และอุบัติเหตุ ดัง**ตารางที่ 5.2-2** และกราฟแสดงการเปรียบเทียบใน **รูปที่ 5.2-3**

ตารางที่ 5.2-2 เปรียบเทียบปัญหาผลกระทบจากการดำเนินกิจการของโรงงานกลุ่มเหล็กสหวิริยา (รัศมี 0-3 กิโลเมตร) ในช่วงปี พ.ศ. 2546-2568

ปี พ.ศ.	ประเด็นปัญหา		
	ลำดับที่ 1	ลำดับที่ 2	ลำดับที่ 3
พ.ศ. 2546	การจราจร์ (18.7%)	ฝุ่นละออง์ (8.3%)	เขม่าควัน์ (2.3%)
พ.ศ. 2547	การจราจร์ (36.76%)	ฝุ่นละออง์ (11.18%)	เขม่าควัน์ (9.71%)
พ.ศ. 2548	การจราจร์ (15.1%)	เขม่าควัน์ (4.8%)	น้ำฝนที่ไม่ใส ใช้ (1.7%)
พ.ศ. 2549	การจราจร์ (19.2%)	เขม่าควัน์ (5.6%)	เสียงดัง์ (1.1%)
พ.ศ. 2550	การจราจร์ (13.5%)	ฝุ่นละออง์ (4.5%)	เขม่าควัน์ (1.7%)
พ.ศ. 2551	คุณภาพน้ำฝน์ (11.3%)	ฝุ่นละออง์ (8.2%)	การจราจร์ (5.6%)
พ.ศ. 2552	การจราจร์ (9.9%)	คุณภาพน้ำฝน์ (7.1%)	ฝุ่นละออง์ (5.1%)

หมายเหตุ : ปี พ.ศ. 2565-2568 เป็นข้อมูลสรุปประเด็นปัญหาในพื้นที่ศึกษา รัศมี 0-3 กิโลเมตร

ตารางที่ 5.2-2 (ต่อ) เปรียบเทียบปัญหาผลกระทบจากการดำเนินกิจการของโรงงานกลุ่มเหล็กสหวิริยา (รัศมี 0-3 กิโลเมตร) ในช่วงปี พ.ศ. 2546-2568

ปี พ.ศ.	ประเด็นปัญหา		
	ลำดับที่ 1	ลำดับที่ 2	ลำดับที่ 3
พ.ศ. 2553	ฝุ่นละออง (6.8%)	การจราจร (3.7%)	คุณภาพน้ำฝน (2.0%)
พ.ศ. 2554	อุบัติเหตุ (10.1%)	การจราจร (7.6%)	ฝุ่นละออง (7.4%)
พ.ศ. 2555	ฝุ่นละออง (7.6%)	การจราจร (7.0%)	อุบัติเหตุ (6.5%)
พ.ศ. 2556	การจราจร (11.2%)	คุณภาพน้ำฝน (7.6%)	อุบัติเหตุ (6.0%)
พ.ศ. 2557	การจราจร (10.4%)	ฝุ่นละออง (6.5%)	อุบัติเหตุ (5.2%)
พ.ศ. 2558	การจราจร (10.3%)	ฝุ่นละอองและอุบัติเหตุ (9.8%)	น้ำเสีย (3.0%)
พ.ศ. 2559	การจราจร (5.8%)	อุบัติเหตุ (4.1%)	เส้นทางคมนาคมชำรุด (2.2%)
พ.ศ. 2560	การจราจร (5.3%)	อุบัติเหตุ (4.0%)	เส้นทางคมนาคมชำรุด (1.3%)
พ.ศ. 2561	การจราจร (8.5%)	อุบัติเหตุ (7.7%)	เส้นทางคมนาคมชำรุด (1.6%)
พ.ศ. 2562	การจราจร (9.6%)	เสียงดัง (6.7%)	ฝุ่นละออง (2.1%)
พ.ศ. 2563	การจราจร (9.3%)	ฝุ่นละออง (5.9%)	เสียงดัง (2.7%)
พ.ศ. 2564	การจราจร (47.4%)	ฝุ่นละอองและอุบัติเหตุ (10.5%)	เส้นทางคมนาคมชำรุด (7.9%)
พ.ศ. 2565 (0-3 km)	การจราจร (46.7%)	ฝุ่นละออง (23.3%)	อุบัติเหตุ (16.7%)
พ.ศ. 2566 (0-3 km)	การจราจรและอุบัติเหตุ (24.1%)	ฝุ่นละออง (22.4%)	เหม่ควัน (16.9%)
พ.ศ. 2567 (0-3 km)	ฝุ่นละออง (23.2%)	การจราจร (21.1%)	อุบัติเหตุ (19.4%)
พ.ศ. 2568 (0-3 km)	ฝุ่นละออง (29.1%)	เหม่ควัน (21.9%)	การจราจร (11.8%)

หมายเหตุ : ปี พ.ศ. 2565-2568 เป็นข้อมูลสรุปประเด็นปัญหาในพื้นที่ศึกษา รัศมี 0-3 กิโลเมตร

5.2.3 ข้อมูลด้านผลประโยชน์และผลกระทบที่ได้รับจากการเปิดดำเนินกิจการโรงงานกลุ่มเหล็กสหวิริยา

1) ประโยชน์ที่ได้รับจากการมีโรงงานกลุ่มเหล็กสหวิริยาอยู่ในชุมชน

จากการสัมภาษณ์หัวหน้าครัวเรือน (รัศมี 0-3 กม.) มีความคิดเห็นว่าการมีโรงงานกลุ่มเหล็กสหวิริยาในพื้นที่ก่อให้เกิดประโยชน์แก่ชุมชน ร้อยละ 72.6 ได้แก่ มีการจ้างงานในท้องถิ่น ร้อยละ 28.3 รองลงมาระบุว่าทำให้กิจการค้าขายดี/รายได้ดี ร้อยละ 23.2 ให้การสนับสนุนกิจกรรมชุมชนด้านการศึกษา ร้อยละ 14.4 มีอาชีพที่มั่นคง/สมาชิกในครอบครัวทำงานกับโรงงานในกลุ่มเหล็กสหวิริยา ร้อยละ 13.9 ระบบสาธารณูปโภคในครัวเรือนได้รับการพัฒนาดีขึ้น ร้อยละ 8.5 ให้การสนับสนุนกิจกรรมชุมชนด้านสาธารณสุข ร้อยละ 6.3 และโครงการให้การสนับสนุนกิจกรรมชุมชนด้านศาสนา/วัฒนธรรม ร้อยละ 5.4 โดยส่วนใหญ่มีความคิดเห็นว่าผลประโยชน์ที่ได้รับในภาพรวมอยู่ในระดับปานกลาง ร้อยละ 50.6

2) ผลกระทบที่ได้รับจากการมีโรงงานกลุ่มเหล็กสหวิริยาอยู่ในชุมชน

จากการสัมภาษณ์หัวหน้าครัวเรือน (รัศมี 0-3 กม.) มีความคิดเห็นว่าการมีโรงงานกลุ่มเหล็กสหวิริยาในพื้นที่ก่อให้เกิดผลกระทบแก่ชุมชน ร้อยละ 27.8 ได้แก่ มลพิษทางอากาศ ร้อยละ 45.5 รองลงมาระบุว่าได้รับผลกระทบจากอุบัติเหตุจากรถบรรทุกขนส่ง (รถขนส่งเหล็ก) ร้อยละ 25.3 มลพิษทางเสียง และปัญหาสุขภาพอนามัยชุมชน ร้อยละ 8.1 ในสัดส่วนที่เท่ากัน มลพิษทางน้ำ ร้อยละ 6.1 มลพิษทางกลิ่นรบกวน ร้อยละ 5.1 การจัดเก็บและการจัดการขยะ/ของเสีย ร้อยละ 2.0 เป็นต้น โดยส่วนใหญ่มีความคิดเห็นว่าผลกระทบที่ได้รับในภาพรวมอยู่ในระดับน้อย ร้อยละ 47.0 โดยแสดงข้อมูลผลประโยชน์และผลกระทบที่ได้รับจากการเปิดดำเนินการโรงงานกลุ่มเหล็กสหวิริยา (รัศมี 0-3 กม.) **รูปที่ 5.2-4**

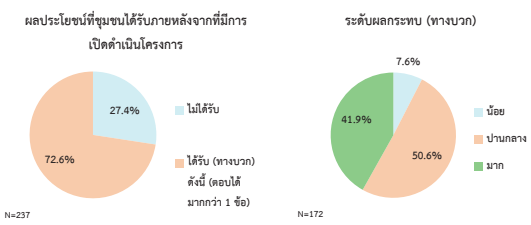

รูปที่ 5.2-4 กราฟผลประโยชน์และผลกระทบที่ได้รับจากการเปิดดำเนินการโรงงานกลุ่มเหล็กสหวิริยาของชุมชน ในรัศมี 0-3 กิโลเมตร

รูปที่ 5.2-3 กราฟเปรียบเทียบปัญหาผลกระทบจากการดำเนินกิจการของโรงงานกลุ่มเหล็กสหวิริยา (รัศมี 0-3 กิโลเมตร) ในช่วงปี พ.ศ. 2546-2568

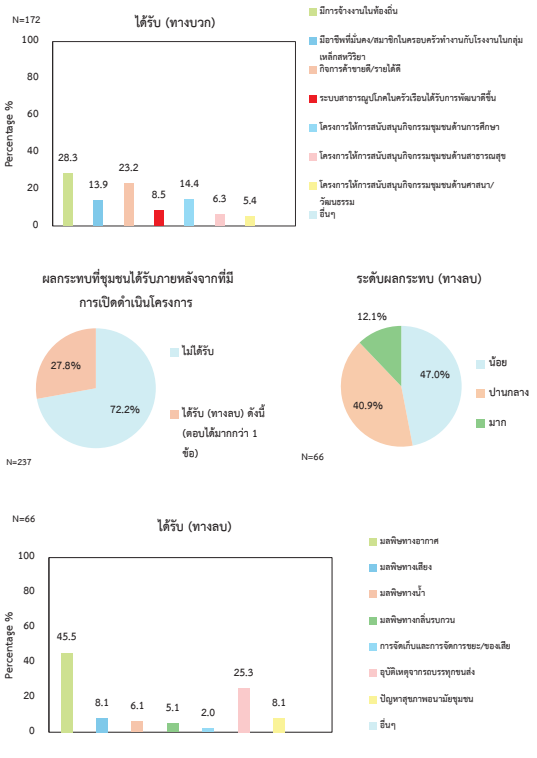

รูปที่ 5.2-4 (ต่อ) กราฟผลประโยชน์และผลกระทบที่ได้รับจากการเปิดดำเนินการโรงงานกลุ่มเหล็กสหวิริยาของชุมชน ในรัศมี 0-3 กิโลเมตร

5.2.4 ข้อมูลสภาพการเปลี่ยนแปลงด้านเศรษฐกิจและสังคมในชุมชน

จากการสัมภาษณ์หัวหน้าครัวเรือน (รัศมี 0-3 กม.) เกี่ยวกับสภาพการเปลี่ยนแปลงด้านเศรษฐกิจและสังคมในชุมชนในรอบปีปัจจุบันเมื่อเทียบกับ 5 ปี ที่ผ่านมา (2564-2568) สามารถสรุปได้ดังนี้

- **เศรษฐกิจชุมชน** ผู้ให้สัมภาษณ์ ระบุว่า ไม่มีการเปลี่ยนแปลง ร้อยละ 29.1 และระบุว่า มีการเปลี่ยนแปลง ร้อยละ 70.9 โดยเศรษฐกิจชุมชนบางพื้นที่มีทั้งดีขึ้น และบางพื้นที่แย่ลงจากสภาพเศรษฐกิจในปัจจุบันที่มีค่าครองชีพสูง ข้าวของแพง น้ำมันแพง และค้าขายได้ไม่ค่อยดี
- **ระบบสาธารณูปโภคและสาธารณูปการ์** ผู้ให้สัมภาษณ์ ระบุว่า ไม่มีการเปลี่ยนแปลง ร้อยละ 67.9 และระบุว่า มีการเปลี่ยนแปลง ร้อยละ 32.1 โดยระบบสาธารณูปโภคและสาธารณูปการได้รับการพัฒนาให้สะดวกสบายมากขึ้น และมีบางส่วนน้ำประปาไหลช้า
- **ความปลอดภัยในชีวิตและทรัพยสิน** ผู้ให้สัมภาษณ์ ระบุว่า ไม่มีการเปลี่ยนแปลง ร้อยละ 66.2 และระบุว่า มีการเปลี่ยนแปลง ร้อยละ 33.8 โดยมีปัญหาสังคม เช่น ยาเสพติด และลักขโมยในพื้นที่เพิ่มขึ้น
- **สถานบริการ์ สาธารณสุข์ และโรงพยาบาล** ผู้ให้สัมภาษณ์ ระบุว่า ไม่มีการเปลี่ยนแปลง ร้อยละ 65.0 และระบุว่า มีการเปลี่ยนแปลง ร้อยละ 35.0 โดยมีเวชภัณฑ์และอุปกรณ์การแพทย์ที่ดีและทันสมัยเพียงพอ แต่บุคลากรทางการแพทย์ เช่น หมอ/แพทย์ และพยาบาล ยังไม่เพียงพอ
- **สถานศึกษา** ผู้ให้สัมภาษณ์ ระบุว่า ไม่มีการเปลี่ยนแปลง ร้อยละ 68.8 และระบุว่า มีการเปลี่ยนแปลง ร้อยละ 31.2 โดยมีสื่อการสอนที่ทันสมัย คุณครูมีคุณภาพ และอาคารเรียนได้รับการปรับปรุงที่ดีขึ้น
- **วิถีชีวิตและความสัมพันธ์ในชุมชน** ผู้ให้สัมภาษณ์ ระบุว่า ไม่มีการเปลี่ยนแปลง ร้อยละ 75.5 และระบุว่า มีการเปลี่ยนแปลง ร้อยละ 24.5 เนื่องจากคนต่างถิ่นหรือประชากรแฝงเข้ามาทำงานอยู่ในพื้นที่เพิ่มขึ้น
- **การโยกย้ายถิ่นฐาน์** ผู้ให้สัมภาษณ์ ระบุว่า ไม่มีการเปลี่ยนแปลง ร้อยละ 90.3 และระบุว่า มีการเปลี่ยนแปลง ร้อยละ 9.7 ส่วนใหญ่เป็นคนในพื้นที่ไม่ได้มีเปลี่ยนแปลง และคนจากจังหวัดใกล้เคียงเข้ามาอยู่ในพื้นที่ รวมทั้งลูกหลานกลับมาทำงานใกล้บ้าน
- **การประกอบอาชีพ** ผู้ให้สัมภาษณ์ ระบุว่า ไม่มีการเปลี่ยนแปลง ร้อยละ 86.1 และระบุว่า มีการเปลี่ยนแปลง ร้อยละ 13.9 โดยมีคนในชุมชนเปลี่ยนจากอาชีพประมงไปทำสวน และรับจ้างทั่วไปเพิ่มขึ้น
- **การจราจร** ผู้ให้สัมภาษณ์ ระบุว่า ไม่มีการเปลี่ยนแปลง ร้อยละ 70.5 และระบุว่า มีการเปลี่ยนแปลง ร้อยละ 29.5 โดยมีถนนซ่ารุด การจราจรหนาแน่น และถนนสายหลักมีอุบัติเหตุเพิ่มขึ้น
- **สภาพแวดล้อมและทัศนียภาพ** ผู้ให้สัมภาษณ์ ระบุว่า ไม่มีการเปลี่ยนแปลง ร้อยละ 81.4 และระบุว่า มีการเปลี่ยนแปลง ร้อยละ 18.6 โดยมีสภาพแวดล้อมและทัศนียภาพในพื้นที่เสื่อมโทรมลงจากมลพิษทางอากาศ
- **ด้านอื่นๆ** ผู้ให้สัมภาษณ์ ระบุว่า ไม่มีการเปลี่ยนแปลงอื่นๆ ร้อยละ 100.0

5.2.5 ข้อมูลด้านการรู้จักก่และการร ับรู้ข้อมูลข่าวสารโครงการ

จากการสัมภาษณ์หัวหน้าครัวเรือน (รัศมี 0-3 กม.) ทราบว่ามีโรงงานกลุ่มเหล็กสหวิริยา ตั้งอยู่ในพื้นที่อำเภอบางสะพาน ร้อยละ 93.7 โดยรู้จักโรงงานสหวิริยาสตีลอินดัสตรี จำกัด (มหาชน) (SSI) โรงงานเหล็กแผ่นรีดเย็นไทย (TCRSS) เหล็กแผ่นเคลือบไทย (TCS) บางสะพานบาร์มิล (BSBM) เวสท์โคสท์ (WCE) และ บี.เอส. เมทัล (BSM) ซึ่งผู้ให้สัมภาษณ์รับรู้ข้อมูลข่าวสารของโรงงานกลุ่มเหล็กสหวิริยา ร้อยละ 57.4 โดยทราบผ่านทางเจ้าหน้าที่โครงการ ร้อยละ 31.6 ผู้นำชุมชน ร้อยละ 24.5 และสื่ออิเล็กทรอนิกส์ / สื่อออนไลน์ ร้อยละ 18.9 เป็นต้น

โดยผู้ให้สัมภาษณ์ต้องการรับรู้ข้อมูลข่าวสารโรงงานกลุ่มเหล็กสหวิริยาเพิ่มเติม ร้อยละ 59.1 ซึ่งต้องการทราบข้อมูลเกี่ยวกับกิจกรรมชุมชนสัมพันธ์ (CSR) ข้อมูลการป้องกันและแก้ไขผลกระทบสิ่งแวดล้อม ข้อมูลรายละเอียดของโครงการ ข้อมูลการรับสมัครงาน และช่องทางการติดต่อโรงงานหรือแจ้งเรื่องร้องเรียน ซึ่งต้องการรับข้อมูลข่าวสารผ่านทางสื่ออิเล็กทรอนิกส์ / สื่อออนไลน์ และผู้นำชุมชน เป็นต้น

สำหรับการเข้าเยี่ยมชมโรงงานกลุ่มเหล็กสหวิริยา พบว่า ผู้ให้สัมภาษณ์เคยเข้าเยี่ยมชมโรงงาน ร้อยละ 11.4 และไม่เคยเข้าเยี่ยมชมโรงงาน ร้อยละ 88.6 ซึ่งผู้ที่ไม่เคยเข้าเยี่ยมชมโรงงาน ยินดีเข้าร่วมกิจกรรมเยี่ยมชมโรงงาน ร้อยละ 9.3

5.2.6 ข้อมูลด้านความเชื่อถือ/เชื่อมั่นต่อการดำเนินการตามมาตรการกำหนดการขยายหรือตั้งโรงงานเพิ่มเติม และการเปรียบเทียบข้อมูลในช่วงที่ผ่านมาถึงปัจจุบัน

1) ความเชื่อถือ/เชื่อมั่นต่อการดำเนินการตามมาตรการ

จากการสัมภาษณ์หัวหน้าครัวเรือน (รัศมี 0-3 กม.) ระบุว่า มีความเชื่อถือ/เชื่อมั่น ต่อการดำเนินการตามมาตรการป้องกันและแก้ไขผลกระทบสิ่งแวดล้อม และการดำเนินการติดตามตรวจสอบผลกระทบสิ่งแวดล้อม ร้อยละ 90.3 โดยมีผู้ที่ไม่แสดงความคิดเห็น และไม่เชื่อถือ/เชื่อมั่น ร้อยละ 5.5 และร้อยละ 4.2 ตามลำดับ

2) ข้อห่วงกังวลต่อการดำเนินงาน

สำหรับข้อห่วงกังวลต่อการดำเนินงานของโรงงานกลุ่มเหล็กสหวิริยา พบว่า ผู้ให้สัมภาษณ์ไม่มีความกังวล ร้อยละ 74.3 เนื่องจากทางโรงงานฯ ปฏิบัติตามมาตรการ และให้ความสำคัญกับสิ่งแวดล้อมเป็นอย่างดี และมีความกังวล ร้อยละ 25.7 โดยมีความกังวลในเรื่องปัญหามลพิษทางอากาศที่เกิดจากกระบวนการผลิต และอุบัติเหตุที่อาจจะเกิดขึ้นจากรถบรรทุกเหล็ก เป็นต้น

3) การขยายหรือตั้งโรงงานเพิ่มเติม และการเปรียบเทียบข้อมูลในช่วงที่ผ่านมาถึงปัจจุบัน

สำหรับความคิดเห็นหากโรงงานกลุ่มเหล็กสหวิริยามีแผนขยายโรงงานหรือตั้งโรงงานเพิ่มเติม/เพิ่มกำลังการผลิต พบว่า ผู้ให้สัมภาษณ์ส่วนใหญ่ยอมรับได้ ร้อยละ 85.7 เนื่องจากทำให้คนในพื้นที่มีงานทำ เศรษฐกิจ และการค้าขายในพื้นที่ดีขึ้น เมื่อเปรียบเทียบกับผลการสำรวจในช่วงที่ผ่านมาจนถึงปัจจุบัน (ปี พ.ศ. 2546-2568) พบว่า ส่วนใหญ่ยอมรับได้ แสดงรายละเอียดดัง**ตารางที่ 5.2-3** และกราฟแสดงการเปรียบเทียบใน **รูปที่5 .2-5**

ตารางที่ 5.2-3 เปรียบเทียบความคิดเห็นเกี่ยวกับกรณีโรงงานกลุ่มเหล็กสหวิริยามีแผนขยายโรงงาน (รัศมี 0-3 กิโลเมตร)ใ นช่วงปี พ.ศ. 2546-2568

ปี พ.ศ.	ยอมรับได้ (%)	ยอมรับไม่ได้ (%)	ไม่ระบุ (%)
พ.ศ. 2546	60.1%	30.5%	9.5%
พ.ศ. 2547	56.1%	33.5%	10.2%
พ.ศ. 2548	76.5%	12.9%	10.5%
พ.ศ. 2549	63.8%	17.0%	19.4%
พ.ศ. 2550	55.4%	36.7%	7.9%
พ.ศ. 2551	54.6%	19.7%	25.6%
พ.ศ. 2552	60.9%	51.0%	18.1%
พ.ศ. 2553	58.38%	25.9%	15.3%
พ.ศ. 2554	48.2%	40.1%	11.7%
พ.ศ. 2555	60.8%	29.9%	9.9%
พ.ศ. 2556	68.4%	24.3%	7.4%
พ.ศ. 2557	56.1%	23.7%	20.2%
พ.ศ. 2558	60.6%	28.1%	11.3%
พ.ศ. 2559	50.1%	9.9%	39.9%
พ.ศ. 2560	69.4%	12.8%	17.8%
พ.ศ. 2561	64.0%	36.0%	-
พ.ศ. 2562	79.4%	20.1%	0.5%
พ.ศ. 2563	90.9%	9.1%	-
พ.ศ. 2564	91.4%	8.6%	-
พ.ศ. 2565 (0-3 km)	91.4%	8.6%	-
พ.ศ. 2566 (0-3 km)	96.6%	3.4%	-
พ.ศ. 2567 (0-3 km)	88.6%	11.4%	-
พ.ศ. 2568 (0-3 km)	85.7%	14.3%	-

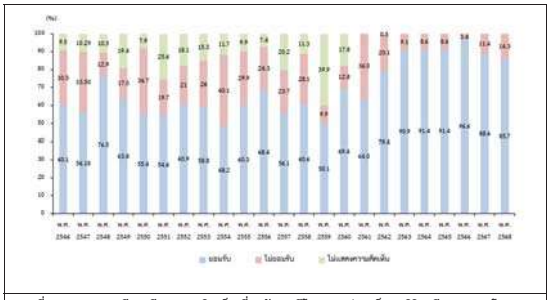

รูปที่ 5.2-5 กราฟเปรียบเทียบความคิดเห็นเกี่ยวกับกรณีโรงงานกลุ่มเหล็กสหวิริยามีแผนขยายโรงงาน (รัศมี 0-3 กิโลเมตร) ในช่วงปี พ.ศ. 2546-2568

5.2.7 ข้อมูลกิจกรรมด้านมวลชนสัมพันธ์ (CSR)

สำหรับกิจกรรมด้านมวลชนสัมพันธ์ (CSR) หัวหน้าครัวเรือน (รัศมี 0-3 กม.) มีความคิดเห็นโดยต้องการให้ทางโรงงานกลุ่มเหล็กสหวิริยาดำเนินการ โดยเรียงจากร้อยละแต่ละด้านที่มากที่สุดจากมากไปน้อยตามลำดับ ได้แก่

ลำดับที่ 1 ด้านศาสนาและวัฒนธรรม	ร้อยละ 67.9
ลำดับที่ 2 ด้านสิ่งแวดล้อม	ร้อยละ 48.5
ลำดับที่ 3 ด้านการศึกษา	ร้อยละ 32.5
ลำดับที่ 4 ด้านสังคมและเศรษฐกิจ	ร้อยละ 32.1
ลำดับที่ 5 ด้านสุขภาพและความปลอดภัย	ร้อยละ 27.4

5.2.8 ข้อมูลด้านความพึงพอใจต่อการสื่อสารและการสนับสนุนกิจกรรมช่วยเหลือชุมชนของโรงงานกลุ่มเหล็กสหวิริยา

จากการสำรวจความพึงพอใจต่อการดำเนินงานของโรงงานกลุ่มเหล็กสหวิริยา ทั้งในด้านการประชาสัมพันธ์และการสื่อสาร และการสนับสนุนกิจกรรมช่วยเหลือชุมชนในด้านต่างๆ ได้แก่ ด้านสิ่งแวดล้อม ด้านเศรษฐกิจ และด้านสังคม (รัศมี 0-3 กม.) พบว่า ผู้ให้สัมภาษณ์ส่วนใหญ่รับทราบว่ามีกิจกรรม CSR โดยภาพรวมมีค่าเฉลี่ยความพึงพอใจต่อการดำเนินงานของโรงงานกลุ่มเหล็กสหวิริยา อยู่ในช่วง 3.75-4.07 ซึ่งอยู่ในระดับความพึงพอใจมาก แสดงดัง**ตารางที่ 5.2-4**

ตารางที่ 5.2-4 ความพึงพอใจของหัวหน้าครัวเรือน (รัศมี 0-3 กิโลเมตร) ต่อการดำเนินงานของโรงงานกลุ่มเหล็กสหวิริยา

ดัชนีที่ประเมิน	กิจกรรม CSR (ร้อยละ)		ค่าเฉลี่ยความพึงพอใจ[1/]	ส่วนเบี่ยงเบนมาตรฐาน	แปรผลระดับความพึงพอใจ
	ไม่ทราบ	ทราบ			
(1) การสื่อสารผ่านประชุมหมู่บ้านและออนไลน์					
(1.1) เวทีประชุมหมู่บ้าน	30.4	69.6	3.78	0.893	พึงพอใจมาก
(1.2) เวทีประชุมหัวหน้าส่วนราชการ/ ผู้นำชุมชนประจำเดือนที่หอประชุมอำเภอ	31.6	68.4	3.81	0.907	พึงพอใจมาก
(1.3) เวทีเปิดทำการธนาคารชุมชน	31.6	68.4	3.80	0.904	พึงพอใจมาก
(1.4) เวทีประชุมสภาผู้นำชุมชน	31.6	68.4	3.78	0.897	พึงพอใจมาก
(1.5) เว็บไซต์ของบริษัท	29.1	70.9	3.75	0.887	พึงพอใจมาก
(1.6) Facebook : page/SSI Group Tomorrow, SaveBangsaphan, ตลาดกระจูด	29.5	70.5	3.80	0.847	พึงพอใจมาก
(1.7) สื่อสิ่งพิมพ์ออนไลน์อื่นๆ	29.5	70.5	3.79	0.863	พึงพอใจมาก
(2) กิจกรรมความรับผิดชอบต่อสังคม (CSR)					
(2.1) ด้านสิ่งแวดล้อม					
- โครงการพัฒนาประมงที่ยั่งยืนพื้นที่บางสะพาน (กิจกรรมทิ้งขั้งกอ, ปล่อยพันธุ์สัตว์น้ำ, ธนาคารปูม้า, กำจัดปลาหมอคางดำ)	19.0	81.0	3.88	0.952	พึงพอใจมาก
- โครงการฟื้นฟูทรัพยากรธรรมชาติชายหาดแม่รำพึง (กิจกรรม SSI Group Plogging เดินวิ่งเก็บขยะชายหาดแม่รำพึง)	16.0	84.0	3.88	0.944	พึงพอใจมาก
- โครงการพัฒนาศูนย์เรียนรู้ และการจัดการขยะในชุมชน	18.6	81.4	3.88	0.949	พึงพอใจมาก
- โครงการส่งเสริม และพัฒนาเกษตรอินทรีย์ในพื้นที่อำเภอบางสะพาน (อบรมกำจัดแมลงทำหนาม, หนอนหัวดำมะพร้าว และตลาดนัดผักปลอดสารพิษที่โรงพยาบาลบางสะพาน)	27.4	72.6	3.97	0.895	พึงพอใจมาก
- โครงการพัฒนาและอนุรักษ์สิ่งแวดล้อม (กิจกรรมบรรยายเรื่องการคัดแยกขยะ ณ โรงเรียนบ้านท่าขาม)	28.7	71.3	4.01	0.866	พึงพอใจมาก
(2.2) ด้านเศรษฐกิจ					
- โครงการส่งเสริมศูนย์ขยายโอกาสทางธุรกิจ (กิจกรรมตลาดนัดโรงงาน : สินค้าจากชุมชนมาจำหน่ายในโรงงาน)	28.7	71.3	3.96	0.826	พึงพอใจมาก
- โครงการพัฒนาผลิตภัณฑ์ชุมชนพื้นที่บางสะพาน (กิจกรรมผ้ามัดย้อม, การผลิตภาชนะจากวัสดุธรรมชาติ)	31.6	68.4	3.96	0.866	พึงพอใจมาก
- โครงการพัฒนาศักยภาพให้แก่สมาชิกวิสาหกิจชุมชนท่องเที่ยวบางสะพาน	32.5	67.5	3.96	0.842	พึงพอใจมาก
- ธนาคารชุมชน	28.3	71.7	3.89	0.880	พึงพอใจมาก

5.3 ผลการศึกษาสภาพทางด้านเศรษฐกิจ-สังคม และความคิดเห็นของหัวหน้าครัวเรือนหรือผู้แทนครัวเรือน (ชุมชนในรัศมี 3-5 กิโลเมตร) ต่อโรงงานกลุ่มเหล็กสหวิริยา

5.3.1 ข้อมูลทั่วไปของผู้ให้สัมภาษณ์

- **เพศและอายุ** ผู้ให้สัมภาษณ์เป็นเพศชาย ร้อยละ 35.4 และเพศหญิง ร้อยละ 62.1 ซึ่งมีอายุมากกว่า 60 ปี ร้อยละ 28.6 รองลงมาอายุระหว่าง 51-60 ปี ร้อยละ 25.5 และอายุระหว่าง 41-50 ปี ร้อยละ 24.2
- **การศึกษา** ผู้ให้สัมภาษณ์จบการศึกษาระดับประถมศึกษา ร้อยละ 32.9 รองลงมาจบการศึกษาระดับมัธยมศึกษาตอนปลาย/ปวช. ร้อยละ 21.1 ระดับมัธยมศึกษาต้น ร้อยละ 13.0 จบการศึกษาระดับอนุปริญญา/ปวส. ร้อยละ 11.2 ปริญญาตรี และไม่ต้องการระบุ ร้อยละ 8.1 ในสัดส่วนที่เท่ากัน ไม่ได้เรียนหนังสือ ร้อยละ 4.3 และสูงกว่าปริญญาตรี ร้อยละ 1.2
- **การประกอบอาชีพ** ผู้ให้สัมภาษณ์ประกอบอาชีพค้าขาย ร้อยละ 32.9 รองลงมารับจ้างทั่วไป ร้อยละ 19.1 ธุรกิจส่วนตัว/อาชีพอิสระ ร้อยละ 14.5 เกษตรกรรม ร้อยละ 13.3 ไม่ได้ประกอบอาชีพ ร้อยละ 5.8 และเป็นพนักงาน/ลูกจ้างเอกสาร ร้อยละ 5.2 เป็นต้น
- **สมาชิกในครอบครัวที่ทำงานในโรงงานกลุ่มเหล็กสหวิริยา** ผู้ให้สัมภาษณ์ไม่มีสมาชิกในครอบครัวทำงานในโรงงานกลุ่มเหล็กสหวิริยา ร้อยละ 75.2 และมีสมาชิกในครอบครัวที่สนใจเข้าทำงานในโรงงานกลุ่มเหล็กสหวิริยา ร้อยละ 7.5
- **ภูมิลำเนา** ผู้ให้สัมภาษณ์เป็นคนเกิดในพื้นที่หรือมีภูมิลำเนาในพื้นที่อำเภอบางสะพาน ร้อยละ 82.6 และย้ายมาจากจังหวัดอื่น ร้อยละ 16.8 โดยระยะเวลาที่ย้ายมาอยู่มากกว่า 20 ปี และผู้ให้สัมภาษณ์ไม่มีแผนที่จะย้ายที่อยู่อาศัย ร้อยละ 95.0 รองลงมา ระบุว่า มีแผนที่จะย้าย และยังไม่แน่ใจ ร้อยละ 2.5 ในสัดส่วนที่เท่ากัน แสดงข้อมูลทั่วไปของหัวหน้าครัวเรือน (รัศมี 3-5 กิโลเมตร) ใน**รูปที่ 5.3-1**

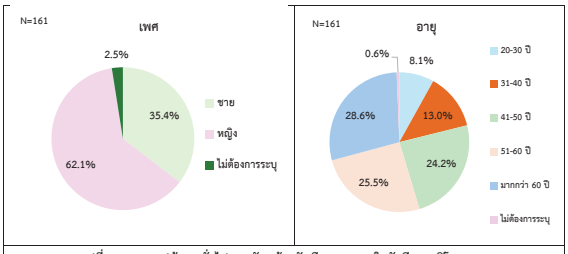

รูปที่ 5.3-1 กราฟข้อมูลทั่วไปของหัวหน้าครัวเรือน (ชุมชนในรัศมี 3-5 กิโลเมตร)

ตารางที่ 5.2-4 (ต่อ) ความพึงพอใจของหัวหน้าครัวเรือน (รัศมี 0-3 กิโลเมตร) ต่อการดำเนินงานของโรงงานกลุ่มเหล็กสหวิริยา

ดัชนีที่ประเมิน	กิจกรรม CSR (ร้อยละ)		ค่าเฉลี่ยความพึงพอใจ[1/]	ส่วนเบี่ยงเบนมาตรฐาน	แปรผลระดับความพึงพอใจ
	ไม่ทราบ	ทราบ			
(2) กิจกรรมความรับผิดชอบต่อสังคม (CSR) (ต่อ)					
(2.3) ด้านสังคม					
- โครงการพัฒนาศักยภาพอาสาสมัครสาธารณสุขอำเภอบางสะพาน (กิจกรรมฝึกอบรม และประกวด อสม.)	30.0	70.0	3.99	0.877	พึงพอใจมาก
- โครงการร่วมบริหารความสัมพันธ์กลุ่มเหล็กสหวิริยา (กิจกรรมสานสัมพันธ์ประเพณีวัฒนธรรมร่วมกับชุมชุมชน)	26.2	73.8	3.96	0.906	พึงพอใจมาก
- โครงการเสริมความรู้เยาวชนบางสะพาน พิชิตวิ้วอุดมศึกษา (กิจกรรมทบทวนเนื้อหานักเรียน ม.6 เตรียมตัวสอบมหาวิทยาลัย)	32.1	67.9	4.07	0.841	พึงพอใจมาก
- โครงการพัฒนาความรู้อุตสาหกรรมเหล็กผ่านหลักสูตรท้องถิ่นสำหรับสถานศึกษาบางสะพาน (ครูอาสา)	28.7	71.3	4.02	0.890	พึงพอใจมาก
- โครงการทวิภาคีพัฒนาบุคลากรสู่อุตสาหกรรมเหล็ก (กิจกรรมรับนักศึกษาวิทยาลัยการอาชีพบางสะพานมาฝึกงานที่โรงงาน)	29.1	70.9	4.01	0.892	พึงพอใจมาก
- โครงการมอบทุนการศึกษากลุ่มเหล็กสหวิริยา	13.1	86.9	4.00	0.968	พึงพอใจมาก
- โครงการอาสากลุ่มเหล็กสหวิริยาทำความดีเพื่อสังคม กิจกรรมอาสาของพนักงานร่วมกับชุมชน ดังนี้	19.0	81.0	3.96	0.970	พึงพอใจมาก
- กิจกรรมจิตอาสาพัฒนาตลาดหอนาฬิกา ต.กำเนิดนพคุณ อ.บางสะพาน					
- กิจกรรมจิตอาสาพัฒนาวัดเขากะจิ ต.กำเนิดนพคุณ อ.บางสะพาน					
- กิจกรรมจิตอาสาพัฒนาวัดถ้ำม้าร้อง ต.พงศ์ประศาสน์ อ.บางสะพาน					
- กิจกรรมจิตอาสาพัฒนาสะพานไม้ไผ่บ้านล่าง ต.แม่รำพึง อ.บางสะพาน					

หมายเหตุ : [1/] ค่าเฉลี่ยความพึงพอใจ แบ่งออกเป็น 5 ระดับ ได้แก่
- ค่าเฉลี่ยระหว่าง 4.21-5.00 หมายถึง ระดับพึงพอใจมากที่สุด
- ค่าเฉลี่ยระหว่าง 3.41-4.20 หมายถึง ระดับความพึงพอใจมาก
- ค่าเฉลี่ยระหว่าง 2.61-3.40 หมายถึง ระดับความพึงพอใจปานกลาง
- ค่าเฉลี่ยระหว่าง 1.81-2.60 หมายถึง ระดับความพึงพอใจน้อย
- ค่าเฉลี่ยระหว่าง 1.00-1.80 หมายถึง ระดับความพึงพอใจน้อยที่สุด

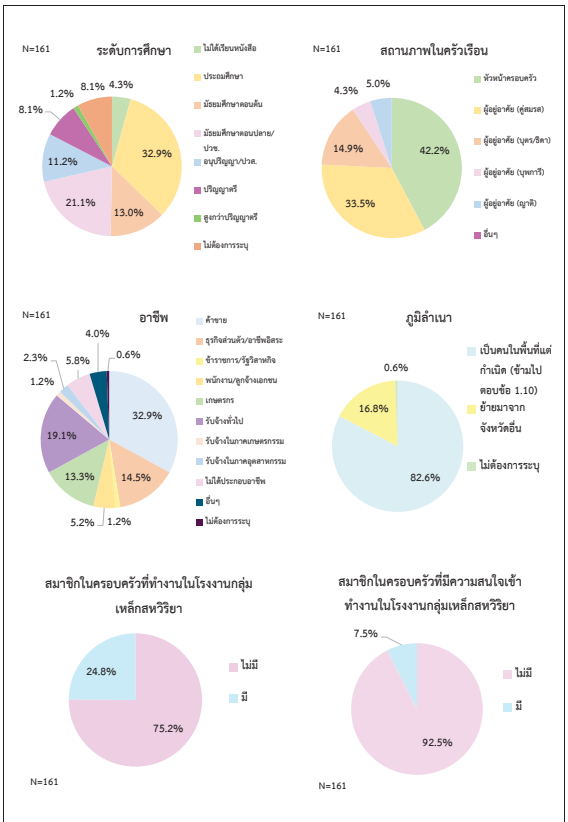

รูปที่ 5.3-1 (ต่อ) กราฟข้อมูลทั่วไปของหัวหน้าครัวเรือน (ชุมชนในรัศมี 3-5 กิโลเมตร)

5.3.2 ข้อมูลปัญหาและผลกระทบด้านสิ่งแวดล้อม และการเปรียบเทียบปัญหาสิ่งแวดล้อมในช่วงที่ผ่านมาถึงปัจจุบัน

1) ข้อมูลด้านผลกระทบสิ่งแวดล้อม

จากผลการสัมภาษณ์หัวหน้าครัวเรือน (รัศมี 3-5 กม.) พบว่า ผลกระทบด้านสิ่งแวดล้อมที่ชุมชนได้รับจากการดำเนินงานของโรงงานกลุ่มเหล็กสหวิริยา ในช่วงปี 2568 (**ตารางที่ 5.3-1**) มีรายละเอียดดังนี้

- **ปัญหาฝุ่นละออง** ผู้ให้สัมภาษณ์ ระบุว่า ไม่ได้รับผลกระทบ ร้อยละ 77.6 และระบุว่าได้รับผลกระทบจากปัญหาฝุ่นละออง ร้อยละ 22.4 สำหรับผู้ที่ได้รับผลกระทบส่วนใหญ่ได้รับผลกระทบในระดับน้อย ร้อยละ 61.1 และได้รับผลกระทบในบางเวลา ร้อยละ 83.3 ผู้ที่ได้รับผลกระทบ ระบุว่า ได้รับผลกระทบจากการจราจร/การขนส่งฯ ร้อยละ 44.4 รองลงได้รับจากชุมชน เช่น การจราจรของคนในชุมชน ร้อยละ 37.0 จาก SSI ร้อยละ 14.8 และได้รับผลกระทบจากเรื่องอื่นๆ เช่น เผาหญ้า และเผาถ่าน ร้อยละ 3.7
- **ปัญหาเขม่าควัน** ผู้ให้สัมภาษณ์ ระบุว่า ไม่ได้รับผลกระทบ ร้อยละ 80.7 และระบุว่าได้รับผลกระทบจากปัญหาเขม่าควัน ร้อยละ 19.3 สำหรับผู้ที่ได้รับผลกระทบส่วนใหญ่ได้รับผลกระทบในระดับน้อย ร้อยละ 71.0 และได้รับผลกระทบในบางเวลา ร้อยละ 96.8 ผู้ที่ได้รับผลกระทบ ระบุว่า ได้รับผลกระทบจากชุมชน เช่น เผาหญ้า และเผาถ่าน ร้อยละ 42.1 จากการขนส่งฯ ร้อยละ 31.6 และได้รับผลกระทบจากเรื่องอื่นๆ เช่น การเผาหญ้า และการเผาขยะ ร้อยละ 26.3
- **ปัญหาเสียงดังรบกวน** ผู้ให้สัมภาษณ์ ระบุว่า ไม่ได้รับผลกระทบ ร้อยละ 91.9 และระบุว่าได้รับผลกระทบจากปัญหาเสียงดังรบกวน ร้อยละ 8.1 สำหรับผู้ที่ได้รับผลกระทบส่วนใหญ่ได้รับผลกระทบในระดับน้อย ร้อยละ 53.8 และได้รับผลกระทบในบางเวลา ร้อยละ 92.3 ผู้ที่ได้รับผลกระทบ ระบุว่า ได้รับผลกระทบจากการขนส่งฯ และชุมชน ร้อยละ 50.0 ในสัดส่วนที่เท่ากัน
- **ปัญหาความสั่นสะเทือน** ผู้ให้สัมภาษณ์ ระบุว่า ไม่ได้รับผลกระทบ ร้อยละ 97.5 และระบุว่า ได้รับผลกระทบจากปัญหาความสั่นสะเทือน ร้อยละ 2.5 สำหรับผู้ที่ได้รับผลกระทบส่วนใหญ่ได้รับผลกระทบในระดับปานกลาง ร้อยละ 75.0 และได้รับผลกระทบในบางเวลา ร้อยละ 100.0 ผู้ที่ได้รับผลกระทบ ระบุว่า ได้รับผลกระทบจากการขนส่งฯ (รถขนเหล็ก) ร้อยละ 100.0
- **ปัญหาน้ำเสีย** ผู้ให้สัมภาษณ์ ระบุว่า ไม่ได้รับผลกระทบ ร้อยละ 98.1 และระบุว่า ได้รับผลกระทบจากปัญหาน้ำเสีย ร้อยละ 1.9 สำหรับผู้ที่ได้รับผลกระทบส่วนใหญ่ได้รับผลกระทบในระดับน้อย ร้อยละ 66.7 และได้รับผลกระทบในบางเวลา ร้อยละ 100.0 ผู้ที่ได้รับผลกระทบ ระบุว่า ได้รับผลกระทบจากชุมชน เช่น น้ำทิ้งจากครัวเรือน ร้อยละ 100.0
- **ปัญหาน้ำท่วม และการระบายน้ำ** ผู้ให้สัมภาษณ์ ระบุว่า ไม่ได้รับผลกระทบ ร้อยละ 99.4 และระบุว่า ได้รับผลกระทบจากปัญหาน้ำท่วม และการระบายน้ำ ร้อยละ 0.6 สำหรับผู้ที่ได้รับผลกระทบได้รับผลกระทบในระดับปานกลาง ร้อยละ 100.0 และได้รับผลกระทบในบางเวลา ร้อยละ 100.0 ผู้ที่ได้รับผลกระทบไม่สามารถระบุแหล่งที่มาได้ ร้อยละ 100.0

- **ปัญหาขยะมูลฝอย และกากของเสีย** ผู้ให้สัมภาษณ์ ระบุว่า ไม่ได้รับผลกระทบ ร้อยละ 98.8 และระบุว่า ได้รับผลกระทบจากปัญหาขยะมูลฝอย และกากของเสีย ร้อยละ 1.2 สำหรับผู้ที่ได้รับผลกระทบได้รับผลกระทบในระดับปานกลาง และระดับมาก ร้อยละ 50.0 ในสัดส่วนที่เท่ากัน และได้รับผลกระทบในบางเวลา ร้อยละ 100.0 ผู้ที่ได้รับผลกระทบ ระบุว่า ได้รับผลกระทบจากชุมชน เช่นขยะล้นถัง ร้อยละ 100.0
- **ปัญหากลิ่นเหม็นและกลิ่นรบกวน** ผู้ให้สัมภาษณ์ ระบุว่า ไม่ได้รับผลกระทบ ร้อยละ 97.5 และระบุว่า ได้รับผลกระทบจากปัญหากลิ่นเหม็นและกลิ่นรบกวน ร้อยละ 2.5 สำหรับผู้ที่ได้รับผลกระทบส่วนใหญ่ได้รับผลกระทบในระดับน้อย ร้อยละ 75.0 และได้รับผลกระทบในบางเวลา และตลอดเวลา ร้อยละ 50.0 ในสัดส่วนที่เท่ากัน ผู้ที่ได้รับผลกระทบ ระบุว่า ได้รับผลกระทบจากชุมชน เช่นขยะ จากครัวเรือน ร้อยละ 100.0
- **ปัญหาการจราจรติดขัด** ผู้ให้สัมภาษณ์ ระบุว่า ไม่ได้รับผลกระทบ ร้อยละ 96.3 และระบุว่า ได้รับผลกระทบจากปัญหาการจราจรติดขัด ร้อยละ 3.7 สำหรับผู้ที่ได้รับผลกระทบได้รับผลกระทบในระดับน้อย และระดับปานกลาง ร้อยละ 50.0 ในสัดส่วนที่เท่ากัน และได้รับผลกระทบในบางเวลา ร้อยละ 100.0 ผู้ที่ได้รับผลกระทบ ระบุว่า ได้รับผลกระทบจากการขนส่งฯ ร้อยละ 100.0
- **ปัญหาอุบัติเหตุจากการจราจร** ผู้ให้สัมภาษณ์ ระบุว่า ไม่ได้รับผลกระทบ ร้อยละ 90.1 และระบุว่า ได้รับผลกระทบจากปัญหาอุบัติเหตุการจราจร ร้อยละ 9.9 สำหรับผู้ที่ได้รับผลกระทบส่วนใหญ่ได้รับผลกระทบในระดับปานกลาง ร้อยละ 56.3 และได้รับผลกระทบในบางเวลา ร้อยละ 100.0 ผู้ที่ได้รับผลกระทบ ระบุว่า ได้รับผลกระทบ จากการขนส่งฯ ร้อยละ 35.7 รองลงมาได้รับผลกระทบจากชุมชน ร้อยละ 21.4 จาก SSI ร้อยละ 10.7 จาก TCRSS, TCS, BSBM, BSM ร้อยละ 7.1 ในสัดส่วนที่เท่ากัน และจาก WCE ร้อยละ 3.6
- **ปัญหาเส้นทางคมนาคมชำรุด** ผู้ให้สัมภาษณ์ ระบุว่า ไม่ได้รับผลกระทบ ร้อยละ 94.4 และระบุว่า ได้รับผลกระทบจากปัญหาเส้นทางคมนาคมชำรุด ร้อยละ 5.6 สำหรับผู้ที่ได้รับผลกระทบส่วนใหญ่ได้รับผลกระทบในระดับน้อย ร้อยละ 66.7 และได้รับผลกระทบในบางเวลา ร้อยละ 88.9 ผู้ที่ได้รับผลกระทบ ระบุว่า ได้รับผลกระทบจากการขนส่งฯ ร้อยละ 50.0 จากชุมชน ร้อยละ 37.5 และได้รับผลกระทบจาก SSI ร้อยละ 12.5
- **ปัญหาคุณภาพน้ำฝน** ผู้ให้สัมภาษณ์ ระบุว่า ไม่ได้รับผลกระทบ ร้อยละ 91.3 และระบุว่า ได้รับผลกระทบจากน้ำฝนที่ไม่สามารถใช้ประโยชนได้ เช่น ดื่ม ร้อยละ 8.7 สำหรับผู้ที่ได้รับผลกระทบส่วนใหญ่ ได้รับผลกระทบในระดับปานกลาง ร้อยละ 50.0 และได้รับผลกระทบในบางเวลา ร้อยละ 64.3 ผู้ที่ได้รับผลกระทบ ระบุว่า ได้รับผลกระทบจาก SSI ร้อยละ 37.5 รองลงมาได้รับผลกระทบจาก TCRSS, TCS, BSBM, BSM และ WCE ร้อยละ 12.5 ในสัดส่วนที่เท่ากัน
- **ปัญหาการประมง** ผู้ให้สัมภาษณ์ ระบุว่า ไม่ได้รับผลกระทบ 100.0
- **ปัญหาทัศนียภาพ** ผู้ให้สัมภาษณ์ ระบุว่า ไม่ได้รับผลกระทบ 100.0
- **ปัญหาคราบน้ำมันและสิ่งโสโครกจากเรือ** ผู้ให้สัมภาษณ์ ระบุว่า ไม่ได้รับผลกระทบ 100.0
- **ปัญหาอื่นๆ** ผู้ให้สัมภาษณ์ ระบุว่า ไม่ได้รับผลกระทบด้านอื่นๆ เพิ่มเติม ร้อยละ 96.9 และระบุว่า ได้รับผลกระทบจากอื่นๆ เพิ่มเติม ร้อยละ 3.1 สำหรับผู้ที่ได้รับผลกระทบได้รับผลกระทบในระดับน้อย และระดับปานกลาง ร้อยละ 40.0 ในสัดส่วนที่เท่ากัน และได้รับผลกระทบในบางเวลา ร้อยละ 60.0 ผู้ที่ได้รับ

ผลกระทบ ระบุว่า ได้รับผลกระทบจาก SSI เช่น ปัญหาหยดสีเหลือง, ฝนเหลือง ร้อยละ 66.7 และอื่นๆ เช่น เรื่องสุขภาพคนในชุมชน และมลพิษสิ่งแวดล้อม ร้อยละ 33.3

โดยแสดงข้อมูลผลกระทบสิ่งแวดล้อมของชุมชน ในรัศมี 3-5กิโลเมตร ใน**รูปที่ 5.3-2**

ตารางที่ 5.3-1 ผลกระทบด้านสิ่งแวดล้อมของชุมชน ในรัศมี 3-5 กิโลเมตร

ประเภทผลกระทบ	ผลกระทบ (ร้อยละ)		ระดับผลกระทบที่ได้รับ (ร้อยละ)		
	ไม่มี	มี	มาก	ปานกลาง	น้อย
1. ฝุ่นละออง	77.6	22.4	5.6	33.3	61.1
2. เขม่า/ควัน	80.7	19.3	3.2	25.8	71.0
3. ระดับเสียง/เสียงรบกวน	91.9	8.1	15.4	30.8	53.8
4. ความสั่นสะเทือน	97.5	2.5	25.0	75.0	-
5. น้ำเสีย	98.1	1.9	-	33.3	66.7
6. น้ำท่วม/การระบายน้ำ	99.4	0.6	-	100.0	-
7. ขยะมูลฝอย/กากของเสีย	98.8	1.2	50.0	50.0	-
8. กลิ่นเหม็น/กลิ่นรบกวน	97.5	2.5	25.0	-	75.0
9. การจราจรติดขัด	96.3	3.7	-	50.0	50.0
10. อุบัติเหตุจากการจราจร	90.1	9.9	25.0	56.3	18.8
11. เส้นทางคมนาคมชำรุด	94.4	5.6	22.2	11.1	66.7
12. คุณภาพน้ำฝน	91.3	8.7	28.6	50.0	21.4
13. ปัญหาการประมง	100.0	-	-	-	-
14. ทัศนียภาพ	100.0	-	-	-	-
15. คราบน้ำมัน/สิ่งโสโครกจากเรือ	100.0	-	-	-	-
16. ปัญหาอื่นๆ	96.9	3.1	20.0	40.0	40.0

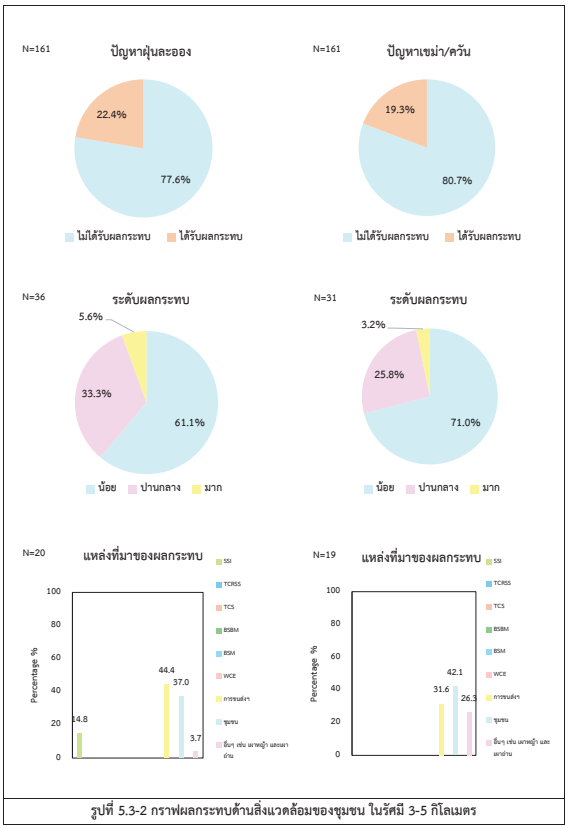

รูปที่ 5.3-2 กราฟผลกระทบด้านสิ่งแวดล้อมของชุมชน ในรัศมี 3-5 กิโลเมตร

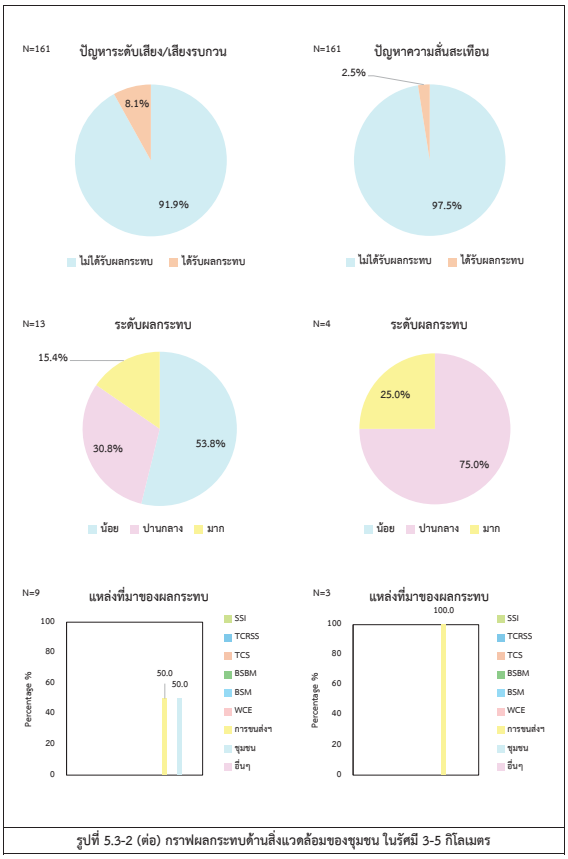

รูปที่ 5.3-2 (ต่อ) กราฟผลกระทบด้านสิ่งแวดล้อมของชุมชน ในรัศมี 3-5 กิโลเมตร

รูปที่ 5.3-2 (ต่อ) กราฟผลกระทบด้านสิ่งแวดล้อมของชุมชน ในรัศมี 3-5 กิโลเมตร

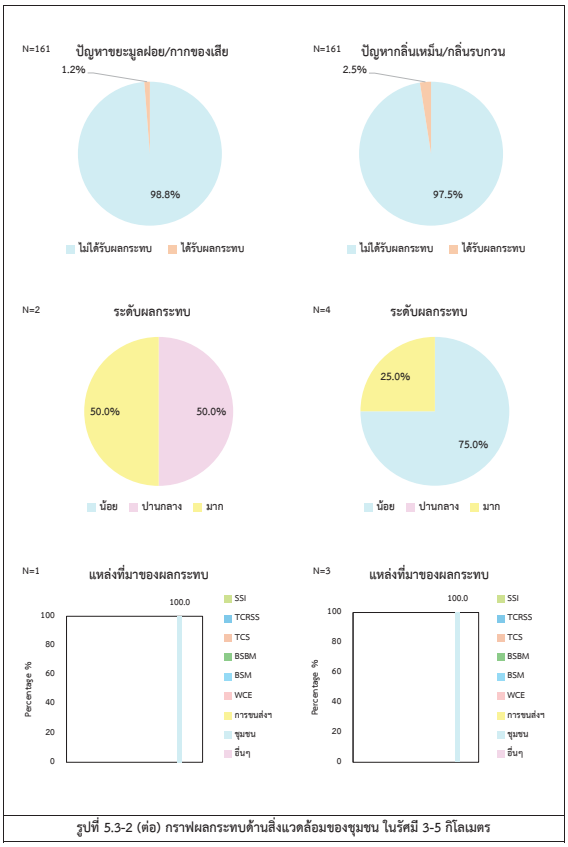

รูปที่ 5.3-2 (ต่อ) กราฟผลกระทบด้านสิ่งแวดล้อมของชุมชน ในรัศมี 3-5 กิโลเมตร

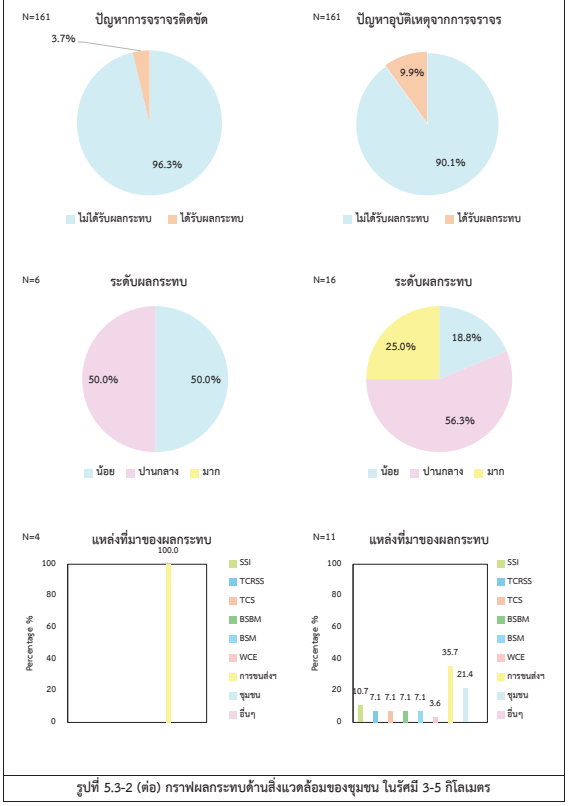

รูปที่ 5.3-2 (ต่อ) กราฟผลกระทบด้านสิ่งแวดล้อมของชุมชน ในรัศมี 3-5 กิโลเมตร

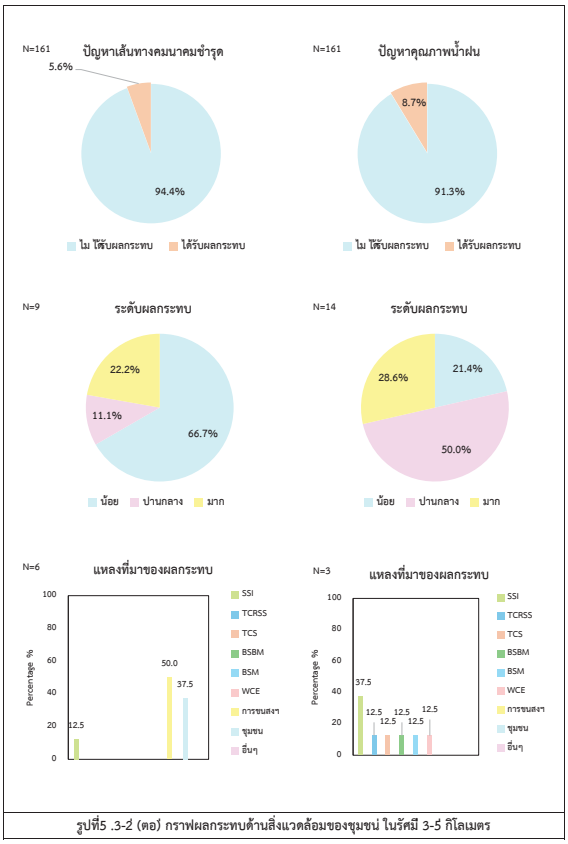

รูปที่5 .3-2 (ต่อ) กราฟผลกระทบด้านสิ่งแวดล้อมของชุมชน ในรัศมี 3-5 กิโลเมตร

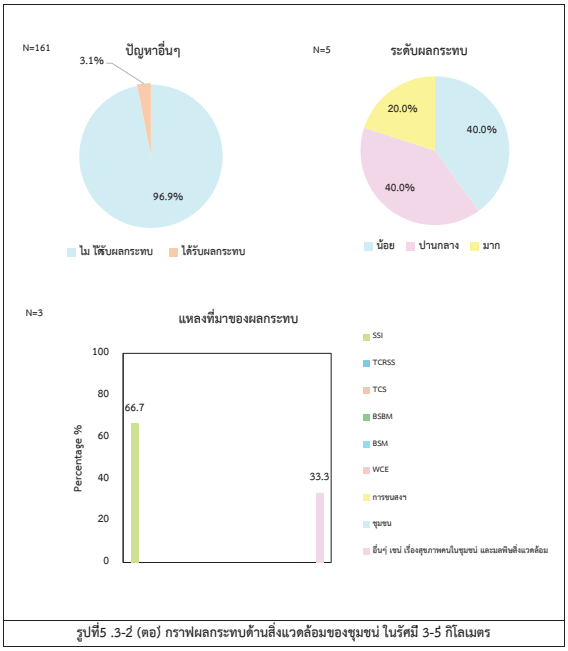

รูปที่5 .3-2 (ต่อ) กราฟผลกระทบด้านสิ่งแวดล้อมของชุมชน ในรัศมี 3-5 กิโลเมตร

2) ข้อมูลการร้องเรียนปัญหาผลกระทบได้รับจากการดำเนินกิจการโรงงานกลุ่มเหล็กสหวิริยา

จากการสัมภาษณ์หัวหน้าครัวเรือน (รัศมี 3-5 กม.) เกี่ยวกับการร้องเรียนปัญหาผลกระทบที่ได้รับจากการดำเนินกิจการโรงงานกลุ่มเหล็กสหวิริยา พบว่า ในรอบปีที่ผ่านมา ผู้ให้สัมภาษณ์ไม่เคยร้องเรียน ร้อยละ 100.0

3) การเปรียบเทียบปัญหาสิ่งแวดล้อมในชวงที่ผานมาถึงปัจจุบัน

จากการสำรวจความคิดเห็นของหัวหน้าครัวเรือนหรือผู้แทนครัวเรือน (ชุมชนในรัศมี 3-5 กิโลเมตร) ในช่วงเดือนกันยายน 2568 พบว่า ในภาพรวมผลกระทบจากการดำเนินกิจการของโรงงานกลุ่มเหล็กสหวิริยา ที่เห็นควรให้ดำเนินการแก้ไข 3 ลำดับแรก ได้แก่

ลำดับที่ 1 คือ ปัญหาฝุ่นละออง (ร้อยละ 22.4) โดยเสนอแนวทางแก้ไขให้ควบคุมความเร็วรถบรรทุกเหล็ก ขับรถช้าลงเมื่อวิ่งผ่านชุมชน และทำการฉีดพรมน้ำหรือทำการล้างถนนบริเวณที่มีฝุ่นละอองเกาะผิวถนนหนาแน่น

ลำดับที่ 2 คือ ปัญหาเขม่า/ควัน (ร้อยละ 19.3) โดยเสนอแนวทางให้ควบคุมมลพิษจากปล่องระบาย และจากรถขนส่ง รวมทั้งตรวจสอบระบบกรองฝุ่นเป็นประจำ เพื่อป้องกันการเสื่อมสภาพของเครื่องจักร

ลำดับที่ 3 คือ ปัญหาอุบัติเหตุจากการจราจร (ร้อยละ 9.9) โดยเสนอแนวทางแก้ไขให้ควบคุมความเร็วรถบรรทุกเหล็ก ให้รถบรรทุกเหล็กเว้นระยะห่างเพื่อให้รถเล็กแซงได้ รวมทั้งอบรมพนักงานขับรถเรื่องความปลอดภัยในการขับขี่

เมื่อเปรียบเทียบกับผลการสำรวจในช่วงที่ผ่านมาจนถึงปัจจุบัน (ปี พ.ศ. 2546-2568) พบว่า ส่วนใหญ่เป็นปัญหาการจราจร และอุบัติเหตุ แสดงดัง**ตารางที่ 5.3-2** และกราฟแสดงการเปรียบเทียบใน**รูปที่ 5.3-3**

ตารางที่ 5.3-2 เปรียบเทียบปัญหาผลกระทบจากการดำเนินกิจการของโรงงานกลุมเหล็กสหวิริยา (รัศมี 3-5 กิโลเมตร)ใ นช ชปี พ.ศ. 2546-2568

ปี พ.ศ.	ประเด็นปัญหา		
	ลำดับที่ 1	ลำดับที่ 2	ลำดับที่ 3
พ.ศ. 2546	การจราจร (18.7%)	ฝุ่นละออง (8.3%)	เขม่าควัน (2.3%)
พ.ศ. 2547	การจราจร (36.76%)	ฝุ่นละออง (11.18%)	เขม่าควัน (9.71%)
พ.ศ. 2548	การจราจร (15.1%)	เขม่าควัน (4.8%)	น้ำฝนตื้นไม่ได้ (1.7%)
พ.ศ. 2549	การจราจร (19.2%)	เขม่าควัน (5.6%)	เสียงดัง (1.1%)
พ.ศ. 2550	การจราจร (13.5%)	ฝุ่นละออง (4.5%)	เขม่าควัน (1.7%)
พ.ศ. 2551	คุณภาพน้ำฝน (11.3%)	ฝุ่นละออง (8.2%)	การจราจร (5.6%)
พ.ศ. 2552	การจราจร (9.9%)	คุณภาพน้ำฝน (7.1%)	ฝุ่นละออง (5.1%)
พ.ศ. 2553	ฝุ่นละออง (6.8%)	การจราจร (3.7%)	คุณภาพน้ำฝน (2.0%)
พ.ศ. 2554	อุบัติเหตุ (10.1%)	การจราจร (7.6%)	ฝุ่นละออง (7.4%)
พ.ศ. 2555	ฝุ่นละออง (7.6%)	การจราจร (7.0%)	อุบัติเหตุ (6.5%)
พ.ศ. 2556	การจราจร (11.2%)	คุณภาพน้ำฝน (7.6%)	อุบัติเหตุ (6.0%)
พ.ศ. 2557	การจราจร (10.4%)	ฝุ่นละออง (6.5%)	อุบัติเหตุ (5.2%)
พ.ศ. 2558	การจราจร (10.3%)	ฝุ่นละอองและอุบัติเหตุ (9.8%)	น้ำเสีย (3.0%)
พ.ศ. 2559	การจราจร (5.8%)	อุบัติเหตุ (4.1%)	เส้นทางคมนาคมชำรุด (2.2%)

ตารางที่5.3 -2 (ต่อ) เปรียบเทียบปัญหาผลกระทบจากการดำเนินกิจการของโรงงานกลุมเหล็กสหวิริยา (รัศมี 3-5 กิโลเมตร)ใ นช ชปี พ.ศ. 2546-2568

ปี พ.ศ.	ประเด็นปัญหา		
	ลำดับที่ 1	ลำดับที่ 2	ลำดับที่ 3
พ.ศ. 2560	การจราจร (5.3%)	อุบัติเหตุ (4.0%)	เส้นทางคมนาคมชำรุด (1.3%)
พ.ศ. 2561	การจราจร (8.5%)	อุบัติเหตุ (7.7%)	เส้นทางคมนาคมชำรุด (1.6%)
พ.ศ. 2562	การจราจร (9.6%)	เสียงดัง (6.7%)	ฝุ่นละออง (2.1%)
พ.ศ. 2563	การจราจร (9.3%)	ฝุ่นละออง (5.9%)	เสียงดัง (2.7%)
พ.ศ. 2564	การจราจร (47.4%)	ฝุ่นละอองและอุบัติเหตุ (10.5%)	เส้นทางคมนาคมชำรุด (7.9%)
พ.ศ. 2565 (3-5 km)	อุบัติเหตุ (43.1%)	ฝุ่นละออง (19.6%)	การจราจร (17.6%)
พ.ศ. 2566 (3-5 km)	การจราจรและอุบัติเหตุ (22.4%)	ฝุ่นละออง (18.6%)	เขม่าควัน (13.7%)
พ.ศ. 2567 (3-5 km)	ฝุ่นละออง (21.9%)	อุบัติเหตุ (18.8%)	การจราจร (13.1%)
พ.ศ. 2568 (3-5 km)	ฝุ่นละออง (22.4%)	เขม่าควัน (19.3%)	การจราจร (9.9%)

หมายเหตุ : ปี พ.ศ. 2565-2568 เป็นข้อมูลสรุปประเด็นปัญหาในพื้นที่ศึกษา รัศมี 3-5 กิโลเมตร

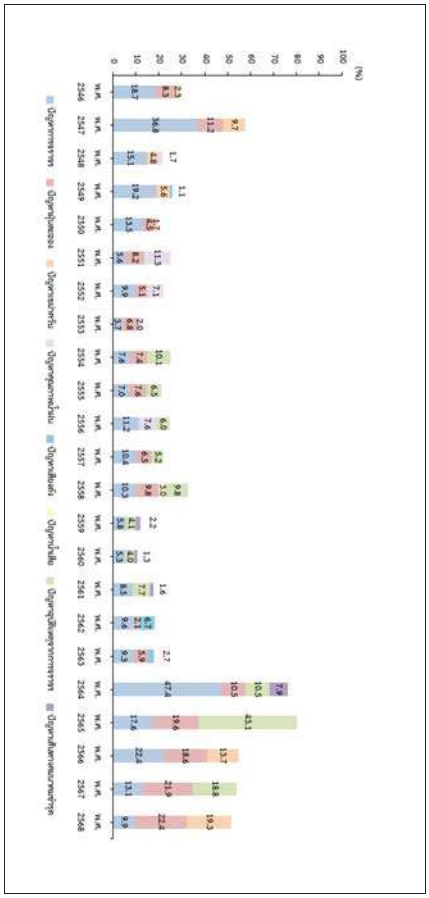

รูปที่ 5.3-3 กราฟเปรียบเทียบปัญหาผลกระทบจากการดำเนินกิจการของโรงงานกลุ่มเหล็กสหวิริยา (รัศมี 3-5 กิโลเมตร) ในช่วงปี พ.ศ. 2546-2568

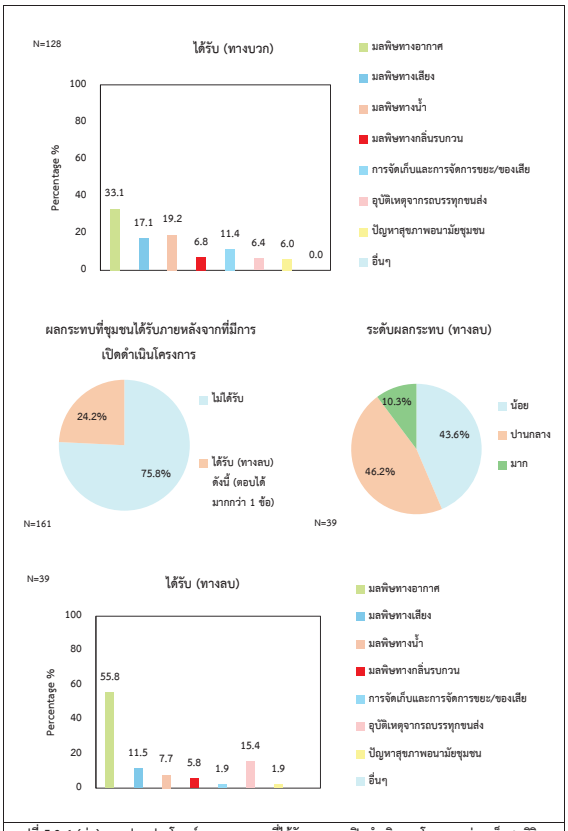

รูปที่ 5.3-4 (ต่อ) กราฟผลประโยชน์และผลกระทบที่ได้รับจากการเปิดดำเนินการโรงงานกลุ่มเหล็กสหวิริยา ของชุมชน ในรัศมี 3-5 กิโลเมตร

5.3.3 ข้อมูลด้านผลประโยชน์และผลกระทบที่ได้รับจากการเปิดดำเนินกิจการโรงงานกลุ่มเหล็กสหวิริยา

1) ประโยชน์ที่ได้รับจากการมีโรงงานกลุ่มเหล็กสหวิริยาอยู่ในชุมชน

จากการสัมภาษณ์หัวหน้าครัวเรือน (รัศมี 3-5 กม.) มีความคิดเห็นว่าการมีโรงงานกลุ่มเหล็กสหวิริยาในพื้นที่ก่อให้เกิดประโยชน์แก่ชุมชน ร้อยละ 79.5 ได้แก่ มีการจ้างงานในท้องถิ่น ร้อยละ 33.1 รองลงมาระบุว่า ทำให้กิจการค้าขาย/รายได้ดีขึ้น ร้อยละ 19.2 สมาชิกในครอบครัวมีอาชีพมั่นคงที่ได้ทำงานกับโรงงานกลุ่มเหล็กสหวิริยา ร้อยละ 17.1 ได้รับการสนับสนุนกิจกรรมด้านการศึกษาจากโรงงาน ร้อยละ 11.4 ทำให้สาธารณูปโภคในชุมชนดีขึ้น ร้อยละ 6.8 มีการสนับสนุนกิจกรรมชุมชนด้านสาธารณสุข ร้อยละ 6.4 และให้การสนับสนุนกิจกรรมชุมชนด้านศาสนา/วัฒนธรรม ร้อยละ 6.0 เป็นต้น โดยส่วนใหญ่มีความคิดเห็นว่าผลประโยชน์ที่ได้รับในภาพรวมอยู่ในระดับปานกลาง ร้อยละ 53.1

2) ผลกระทบที่ได้รับจากการมีโรงงานกลุ่มเหล็กสหวิริยาอยู่ในชุมชน

จากการสัมภาษณ์หัวหน้าครัวเรือน (รัศมี 3-5 กม.) มีความคิดเห็นว่าการมีโรงงานกลุ่มเหล็กสหวิริยาในพื้นที่ก่อให้เกิดผลกระทบแก่ชุมชน ร้อยละ 24.2 ได้แก่ มลพิษทางอากาศ ร้อยละ 55.8 รองลงมาระบุว่า ได้รับผลกระทบอุบัติเหตุจากการขนส่งฯ ร้อยละ 15.4 มลพิษทางเสียง ร้อยละ 11.5 มลพิษทางน้ำ เช่น น้ำฝนไม่สามารถดื่มได้ ร้อยละ 7.7 มลพิษทางกลิ่นรบกวน ร้อยละ 5.8 การจัดเก็บและการจัดการขยะ/ของเสีย และปัญหาสุขภาพอนามัยชุมชน ร้อยละ 1.9 ในสัดส่วนที่เท่ากัน เป็นต้น โดยส่วนใหญ่มีความคิดเห็นว่าผลกระทบที่ได้รับในภาพรวมอยู่ในระดับปานกลาง ร้อยละ 46.2 โดยแสดงข้อมูลผลประโยชน์และผลกระทบที่ได้รับจากการเปิดดำเนินการโรงงานกลุ่มเหล็กสหวิริยา (รัศมี 3-5 กม.) **รูปที่ 5.3-4**

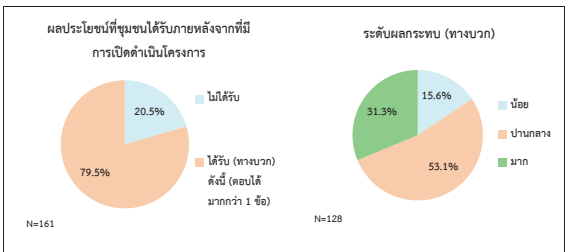

รูปที่ 5.3-4 กราฟผลประโยชน์และผลกระทบที่ได้รับจากการเปิดดำเนินการโรงงานกลุ่มเหล็กสหวิริยา ของชุมชน ในรัศมี 3-5 กิโลเมตร

5.3.4 ข้อมูลสภาพการเปลี่ยนแปลงด้านเศรษฐกิจและสังคมในชุมชน

จากการสัมภาษณ์หัวหน้าครัวเรือน (รัศมี 3-5 กม.) เกี่ยวกับสภาพการเปลี่ยนแปลงด้านเศรษฐกิจและสังคมในชุมชนในรอบปีปัจจุบันเมื่อเทียบกับ 5 ปี ที่ผ่านมา (2564-2568) สามารถสรุปได้ดังนี้

- **เศรษฐกิจชุมชน** ผู้ให้สัมภาษณ์ ระบุว่า ไม่มีการเปลี่ยนแปลง ร้อยละ 34.8 และระบุว่า มีการเปลี่ยนแปลง ร้อยละ 65.2 โดยเศรษฐกิจชุมชนแย่ลงจากสภาพเศรษฐกิจในปัจจุบัน ข้าวของแพง น้ำมันแพง และค้าขายได้ไม่ค่อยดี
- **ระบบสาธารณูปโภคและสาธารณูปการ** ผู้ให้สัมภาษณ์ ระบุว่า ไม่มีการเปลี่ยนแปลง ร้อยละ 63.4 และระบุว่า มีการเปลี่ยนแปลง ร้อยละ 36.6 โดยระบบสาธารณูปโภคและสาธารณูปการได้รับการพัฒนาให้สะดวกสบายขึ้น แต่ยังมีบางพื้นที่ที่น้ำไหลช้า
- **ความปลอดภัยในชีวิตและทรัพย์สิน** ผู้ให้สัมภาษณ์ ระบุว่า ไม่มีการเปลี่ยนแปลง ร้อยละ 59.6 และระบุว่า มีการเปลี่ยนแปลง ร้อยละ 40.4 โดยมีปัญหาทางด้านสังคม เช่น ยาเสพติด และลักขโมยในพื้นที่ชุมชน แต่ยังมีการป้องกัน และช่วยกันรณรงค์ด้านภัยยาเสพติด
- **สถานบริการ สาธารณสุข และโรงพยาบาล** ผู้ให้สัมภาษณ์ ระบุว่า ไม่มีการเปลี่ยนแปลง ร้อยละ 71.4 และระบุว่า มีการเปลี่ยนแปลง ร้อยละ 28.6 โดยมีเวชภัณฑ์และอุปกรณ์การแพทย์ที่ดี และทันสมัย แต่บุคลากรทางการแพทย์ เช่น หมอ/แพทย์เฉพาะทาง ยังไม่เพียงพอ
- **สถานศึกษา** ผู้ให้สัมภาษณ์ ระบุว่า ไม่มีการเปลี่ยนแปลง ร้อยละ 70.2 และระบุว่า มีการเปลี่ยนแปลง ร้อยละ 29.8 โดยมีสื่อการสอนที่ทันสมัย คุณครูมีคุณภาพ และอาคารเรียนได้รับการปรับปรุงที่ดีขึ้น
- **วิถีชีวิตและความสัมพันธ์ในชุมชน** ผู้ให้สัมภาษณ์ ระบุว่า ไม่มีการเปลี่ยนแปลง ร้อยละ 78.3 และระบุว่า มีการเปลี่ยนแปลง ร้อยละ 21.7 เนื่องจากคนต่างถิ่นเข้ามาทำงานอยู่ในพื้นที่เพิ่มขึ้น
- **การโยกย้ายถิ่นฐาน** ผู้ให้สัมภาษณ์ ระบุว่า ไม่มีการเปลี่ยนแปลง ร้อยละ 87.0 และระบุว่า มีการเปลี่ยนแปลง ร้อยละ 13.0 โดยมีคนจากจังหวัดใกล้เคียงเข้ามาอยู่ในพื้นที่เพิ่มขึ้น รวมทั้งลูกหลานกลับมาทำงานใกล้บ้าน
- **การประกอบอาชีพ** ผู้ให้สัมภาษณ์ ระบุว่า ไม่มีการเปลี่ยนแปลง ร้อยละ 85.7 และระบุว่า มีการเปลี่ยนแปลง ร้อยละ 14.3 โดยมีคนในชุมชนเปลี่ยนจากอาชีพประมงไปทำเกษตร และรับจ้างทั่วไป
- **การจราจร** ผู้ให้สัมภาษณ์ ระบุว่า ไม่มีการเปลี่ยนแปลง ร้อยละ 69.6 และระบุว่า มีการเปลี่ยนแปลง ร้อยละ 30.4 โดยมีถนนชำรุด การจราจรหนาแน่น และถนนสายหลักมีอุบัติเหตุ
- **สภาพแวดล้อมและทัศนียภาพ** ผู้ให้สัมภาษณ์ ระบุว่า ไม่มีการเปลี่ยนแปลง ร้อยละ 80.7 และระบุว่า มีการเปลี่ยนแปลง ร้อยละ 19.3 โดยมีสภาพแวดล้อมและทัศนียภาพในพื้นที่เสื่อมโทรมเล็กน้อยจากมลพิษทางอากาศ
- **ด้านอื่นๆ** ผู้ให้สัมภาษณ์ ระบุว่า ไม่มีการเปลี่ยนแปลงด้านอื่นๆ เพิ่มเติม ร้อยละ 100.0

5.3.5 ข้อมูลด้านการรู้จัก และการรับรู้ข้อมูลข่าวสารโครงการ

จากการสัมภาษณ์หัวหน้าครัวเรือน (รัศมี 3-5 กม.) ทราบว่ามีโรงงานกลุ่มเหล็กสหวิริยา ตั้งอยู่ในพื้นที่อำเภอบางสะพาน ร้อยละ 93.8 โดยรู้จักโรงงานสหวิริยาสตีลอินดัสตรี จำกัด (มหาชน) (SSI) โรงงานเหล็กแผ่นรีดเย็นไทย (TCRSS) เหล็กแผ่นเคลือบไทย (TCS) บางสะพานบาร์มิล (BSBM) เวสท์โคสท์ (WCE) และบี.เอส. เมทัล (BSM) ซึ่งผู้ให้สัมภาษณ์รับรู้ข้อมูลข่าวสารของโรงงานกลุ่มเหล็กสหวิริยา ร้อยละ 57.8 โดยทราบจากเจ้าหน้าที่โครงการ ร้อยละ 33.8 รองลงมาทราบจากผู้นำชุมชน ร้อยละ 31.6 สื่ออิเล็กทรอนิกส์/สื่อออนไลน์ ร้อยละ 16.2 เอกสารประชาสัมพันธ์ เช่น แผ่นพับ โปสเตอร์ ร้อยละ 13.2 และหน่วยงานรัฐ ร้อยละ 0.7 เป็นต้น

โดยผู้ให้สัมภาษณ์ต้องการรับรู้ข้อมูลข่าวสารโรงงานกลุ่มเหล็กสหวิริยาเพิ่มเติม ร้อยละ 62.7 ซึ่งต้องการทราบข้อมูลเกี่ยวกับกิจกรรมชุมชนสัมพันธ์ (CSR) ร้อยละ 22.0 รองลงมาต้องการทราบข้อมูลเกี่ยวกับการรับสมัครงาน ร้อยละ 20.5 รายละเอียดโครงการ ร้อยละ 18.3 การป้องกันและแก้ไขผลกระทบสิ่งแวดล้อม ร้อยละ 16.8 การติดตามตรวจสอบผลกระทบสิ่งแวดล้อม/ผลการตรวจวัด ร้อยละ 13.8 และช่องทางการติดต่อโรงงานหรือแจ้งเรื่องร้องเรียน ร้อยละ 8.2 ซึ่งต้องการรับข้อมูลข่าวสารผ่านทางผู้นำชุมชน ร้อยละ 30.2 รองลงมาต้องการรับข้อมูลข่าวสารผ่านสื่ออิเล็กทรอนิกส์/สื่อออนไลน์ ร้อยละ 25.7 เจ้าหน้าที่โครงการ ร้อยละ 23.3 เอกสารประชาสัมพันธ์ เช่น แผ่นพับ โปสเตอร์ ร้อยละ 18.3 และหน่วยงานของรัฐ ร้อยละ 1.0 เป็นต้น

สำหรับการเข้าเยี่ยมชมโรงงานกลุ่มเหล็กสหวิริยา พบว่า ผู้ให้สัมภาษณ์เคยเข้าเยี่ยมชมโรงงาน ร้อยละ 11.8 และไม่เคยเข้าเยี่ยมชมโรงงาน ร้อยละ 88.2 ซึ่งผู้ที่ไม่เคยเข้าเยี่ยมชมโรงงานในกลุ่มเหล็กสหวิริยา ยินดีเข้าร่วมกิจกรรมเยี่ยมชมโรงงาน ร้อยละ 9.9

5.3.6 ข้อมูลด้านความเชื่อถือ/เชื่อมั่นต่อการดำเนินการตามมาตรการกำหนด การขยายหรือตั้งโรงงานเพิ่มเติม และการเปรียบเทียบข้อมูลในช่วงที่ผ่านมาถึงปัจจุบัน

1) ความเชื่อถือ/เชื่อมั่นต่อการดำเนินการตามมาตรการ

จากการสัมภาษณ์หัวหน้าครัวเรือน (รัศมี 3-5 กม.) ระบุว่า มีความเชื่อถือ/เชื่อมั่น ต่อการดำเนินการตามมาตรการป้องกันและแก้ไขผลกระทบสิ่งแวดล้อม และการดำเนินการติดตามตรวจสอบผลกระทบสิ่งแวดล้อม ร้อยละ 86.3 โดยมีผู้ที่ไม่แสดงความคิดเห็น และไม่เชื่อถือ/เชื่อมั่น ร้อยละ 6.8 ในสัดส่วนที่เท่ากัน

2) ข้อห่วงกังวลต่อการดำเนินงาน

สำหรับข้อห่วงกังวลต่อการดำเนินงานของโรงงานกลุ่มเหล็กสหวิริยา พบว่า หัวหน้าครัวเรือน (รัศมี 3-5 กม.) ไม่มีความกังวล ร้อยละ 73.3 เนื่องจากทางโรงงานฯ ปฏิบัติตามมาตรการและให้ความสำคัญกับสิ่งแวดล้อมดีอยู่แล้ว และมีความกังวล ร้อยละ 26.7 โดยมีความกังวลในเรื่องปัญหามลพิษอากาศ และอุบัติเหตุจากการขนส่งที่อาจเกิดขึ้นเพิ่มเติม

3) การขยายหรือตั้งโรงงานเพิ่มเติม และการเปรียบเทียบข้อมูลในช่วงที่ผ่านมาถึงปัจจุบัน

สำหรับความคิดเห็นหากโรงงานกลุ่มเหล็กสหวิริยามีแผนขยายโรงงานหรือตั้งโรงงานเพิ่มเติม/เพิ่มกำลังการผลิต พบว่า ผู้ให้สัมภาษณ์ส่วนใหญ่ยอมรับได้ ร้อยละ 91.9 เนื่องจากทำให้คนในพื้นที่มีงานทำ เศรษฐกิจและการค้าขายในพื้นที่ดีขึ้น และได้รับการสนับสนุนกิจกรรมสาธารณประโยชน์จากโรงงานเมื่อเปรียบเทียบกับผลการสำรวจในช่วงที่ผ่านมาจนถึงปัจจุบัน (ปี พ.ศ. 2546-2568) พบว่า ส่วนใหญ่มีแนวโน้มที่ดีและยอมรับได้ แสดงรายละเอียดดัง**ตารางที่ 5.3-3** และกราฟแสดงการเปรียบเทียบใน**รูปที่ 5.3-5**

ตารางที่ 5.3-3 เปรียบเทียบความคิดเห็นเกี่ยวกับกรณีโรงงานกลุ่มเหล็กสหวิริยามีแผนขยายโรงงาน (รัศมี 3-5 กิโลเมตร) ในช่วงปี พ.ศ. 2564-2568

ปี พ.ศ.	ยอมรับได้ (%)	ยอมรับไม่ได้ (%)	ไม่ระบุ(%)
พ.ศ. 2546	60.1	30.5	9.5
พ.ศ. 2547	56.18	33.5	10.3
พ.ศ. 2548	76.5	12.9	10.5
พ.ศ. 2549	63.3	17.0	19.4
พ.ศ. 2550	55.4	36.7	7.9
พ.ศ. 2551	54.6	19.7	25.6
พ.ศ. 2552	60.9	21.0	18.1
พ.ศ. 2553	58.8	25.9	15.3
พ.ศ. 2554	48.2	40.1	11.7
พ.ศ. 2555	60.3	29.9	9.9
พ.ศ. 2556	68.4	24.8	7.4
พ.ศ. 2557	56.1	23.7	20.2
พ.ศ. 2558	60.6	28.1	11.3
พ.ศ. 2559	50.1	9.9	39.9
พ.ศ. 2560	69.4	12.8	17.8
พ.ศ. 2561	64.0	36.0	-
พ.ศ. 2562	79.4	20.1	-
พ.ศ. 2563	90.9	9.1	-
พ.ศ. 2564	91.4	8.6	-
พ.ศ. 2565 (3-5 km)	95.8	4.7	-
พ.ศ. 2566 (3-5 km)	98.8	1.2	-
พ.ศ. 2567 (3-5 km)	90.6	9.4	-
พ.ศ. 2568 (3-5 km)	91.9	8.1	-

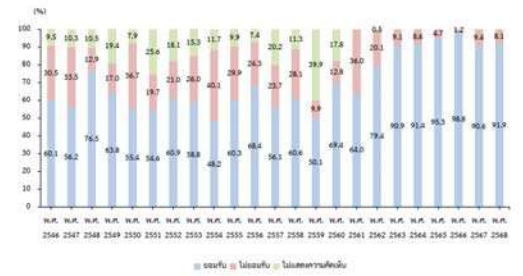

รูปที่5 .3-5 กราฟเปรียบเทียบความคิดเห็นเกี่ยวกับกรณีโรงงานกลุมเหล็กสหวิริยามีแผนขยายโรงงาน ' (รัศมี 3-5 กิโลเมตร) ในชวงป พ.ศ. 2546-2568

5.3.7 ข้อมูลกิจกรรมด้านมวลชนสัมพันธ์ (CSR)

สำหรับกิจกรรมด้านมวลชนสัมพันธ์ (CSR) หัวหน้าครัวเรือน (รัศมี 3-5 กม.) มีความคิดเห็นโดยต้องการให้ทางโรงงานกลุ่มเหล็กสหวิริยาดำเนินการ โดยเรียงจากร้อยละแต่ละด้านที่มากที่สุดจากมากไปน้อยตามลำดับ ได้แก่

ลำดับที่ 1 ด้านศาสนาและวัฒนธรรม	ร้อยละ 68.9
ลำดับที่ 2 ด้านสิ่งแวดล้อม	ร้อยละ 45.3
ลำดับที่ 3 ด้านสุขภาพและความปลอดภัย	ร้อยละ 32.3
ลำดับที่ 4 ด้านการศึกษา	ร้อยละ 31.7
ลำดับที่ 5 ด้านสังคมและเศรษฐกิจ	ร้อยละ 29.2

5.3.8 ข้อมูลด้านความพึงพอใจต่อการสื่อสารและการสนับสนุนกิจกรรมช่วยเหลือชุมชนของโรงงานกลุ มเหล็กสหวิริยา

จากการสำรวจความพึงพอใจต่อการดำเนินงานของโรงงานกลุ่มเหล็กสหวิริย์ ทั้งในด้านการประชาสัมพันธและการสื่อสาร์ และการสนับสนุนกิจกรรมช่วยเหลือชุมชนในด้านต่างๆ ได้แก่ ด้านสิ่งแวดล้อม ด้านเศรษฐกิจ์ และด้านสังคม์ (รัศมี 3-5 กม.) พบว่า ผู้ให้สัมภาษณ์ส่วนใหญ่รับทราบว่ามีกิจกรรม์ CSR โดยภาพรวมมีค่าเฉลี่ยความพึงพอใจต่อการดำเนินงานของโรงงานกลุ่มเหล็กสหวิริย์ อยู่ในช่ว์ง 3.75-4.1f ซึ่งอยู่ในระดับความพึงพอใจมาก์ แสดงดัง**ตารางที่5.3 -4**

ตารางที่5.3 -4 ความพึงพอใจของหัวหน้าครัวเรือน์ (รัศมี 3-5 กิโลเมตร) ตอการดำเนินงานของโรงงานกลุ มเหล็สหวิริยา

ดัชนีที่ประเมิน	กิจกรรม CSR (ร้อยละ)		ค าฉลี่ยความพึงพอใจ[1/]	ส วนเบี่ยงเบนมาตรฐาน	แปรผลระดับความพึงพอใจ
	ไม ทราบ	ทราบ			
(1) การสื่อสารผานประชุมหมู่บ้านและออนไลน์					
(1.1) เวทีประชุมหมู่บ้าน	30.4	69.6	3.79	0.821	พึงพอใจมาก
(1.2) เวทีประชุมหัวหน้าส่วนราชการ์ ผู้นำชุมชนประจำเดือนที่หอประชุมอำเภอ	31.1	68.9	3.81	0.815	พึงพอใจมาก
(1.3) เวทีเปิดทำการธนาคารชุมชน	34.8	65.2	3.76	0.815	พึงพอใจมาก
(1.4) เวทีประชุมสภาผู้นำชุมชน	34.2	65.8	3.76	0.799	พึงพอใจมาก
(1.5) เว็บไซตของบริษัท	37.3	62.7	3.75	0.876	พึงพอใจมาก
(1.6) Facebook : page/SSI Group Tomorrow, SaveBangsaphan, คลาดกระจูด	32.9	67.1	3.75	0.822	พึงพอใจมาก
(1.7) สื่อสิ่งพิมพออนไลนอื่นๆ	37.3	62.7	3.76	0.814	พึงพอใจมาก
(2) กิจกรรมความรับผิดชอบตอสังคม์ (CSR)					
(2.1) ด้านสิ่งแวดล้อม					
- โครงการพัฒนาประมงที่ยั่งยืนพื้นที่บางสะพาน์ (กิจกรรมทิ้งซั้งกอ, ปล่อยพันธุสัตว์ น้ำ, ธนาคารปูม้า, กำจัดปลาหมอคางดำ)	19.9	80.1	3.81	0.925	พึงพอใจมาก
- โครงการฟื้นฟูทรัพยากรธรรมชาติชายหาดแม่รำพึง์ (กิจกรรม์ SSI Group PLoggingg เดินวิ่งเก็บขยะชายหาดแม่รำพึง)	19.3	80.7	3.86	0.860	พึงพอใจมาก
- โครงการพัฒนาศูนยเรียนรู้ และการจัดการขยะในชุมชน	27.3	72.7	3.87	0.886	พึงพอใจมาก
- โครงการส่งเสริม์ และพัฒนาเกษตรอินทรียในพื้นที่อำเภอบางสะพาน์ (อบรมกำจัดแมลงดำหนาม, หมอนหัวดำมะพร้าว์ และตลาดนัดผักปลอดสารพิษที่โรงพยาบาลบางสะพาน)	28.6	71.4	3.94	0.851	พึงพอใจมาก
- โครงการพัฒนาและอนุรักษสิ่งแวดล้อม์ (กิจกรรมบรรยายเรื่องการคัดแยกขยะ์ ณ์ โรงเรียนบ้านท่าขาม)	30.4	69.6	3.91	0.833	พึงพอใจมาก
(2.2) ด้านเศรษฐกิจ					
- โครงการส่งเสริมศูนยขยายโอกาสทางธุรกิจ์ (กิจกรรมตลาดนัดโรงงาน์ : สินค้าจากชุมชนมาจำหน่ายในโรงงาน)	30.4	69.6	3.88	0.818	พึงพอใจมาก
- โครงการพัฒนาผลิตภัณฑชุมชนพื้นที่บางสะพาน์ (กิจกรรมผ้ามัดย้อม์, การผลิตภาชนะจากวัสดุธรรมชาติ)	32.3	67.7	3.83	0.822	พึงพอใจมาก
- โครงการพัฒนาศักยภาพให้แก่สมาชิกวิสาหกิจชุมชนท่องเที่ยวบางสะพาน	32.9	67.1	3.85	0.807	พึงพอใจมาก
- ธนาคารชุมชน	31.7	68.3	3.85	0.826	พึงพอใจมาก

ตารางที่ 5.3-4 (ต่อ) ความพึงพอใจของหัวหน้าครัวเรือน (รัศมี 3-5 กิโลเมตร) ต่อการดำเนินงานของโรงงานกลุ่มเหล็กสหวิริยา

ดัชนีที่ประเมิน	กิจกรรม CSR (ร้อยละ)		ค่าเฉลี่ยความพึงพอใจ[1/]	ส่วนเบี่ยงเบนมาตรฐาน	แปรผลระดับความพึงพอใจ
	ไม่ทราบ	ทราบ			
(2) กิจกรรมความรับผิดชอบต่อสังคม (CSR) (ต่อ)					
(2.3) ด้านสังคม					
- โครงการพัฒนาศักยภาพอาสาสมัครสาธารณสุขอำเภอบางสะพาน (กิจกรรมฝึกอบรม และประกวด อสม.)	32.9	67.1	3.91	0.826	พึงพอใจมาก
- โครงการร่วมบริหารความสัมพันธ์กลุ่มเหล็กสหวิริยา (กิจกรรมสานสัมพันธ์ประเพณีวัฒนธรรมร่วมกับชุมชน)	31.7	68.3	3.87	0.869	พึงพอใจมาก
- โครงการเสริมความรู้เยาวชนบางสะพาน พิชิตวิ้วอุดมศึกษา (กิจกรรมทบทวนเนื้อหานักเรียน ม.6 เตรียมตัวสอบมหาวิทยาลัย)	32.9	67.1	3.89	0.824	พึงพอใจมาก
- โครงการพัฒนาความรู้อุดสาหกรรมเหล็กผ่านหลักสูตรท้องถิ่นสำหรับสถานศึกษาบางสะพาน (ครูอาสา)	34.8	65.2	3.89	0.812	พึงพอใจมาก
- โครงการทวิภาคีพัฒนาบุคลากรสู่อุตสาหกรรมเหล็ก (กิจกรรมวับนักศึกษาวิทยาลัยการอาชีพบางสะพานมาฝึกงานที่โรงงาน)	34.2	65.8	3.89	0.820	พึงพอใจมาก
- โครงการมอบทุนการศึกษากลุ่มเหล็กสหวิริยา	32.3	67.7	3.96	0.827	พึงพอใจมาก
- โครงการอาสากลุ่มเหล็กสหวิริยาทำความดีเพื่อสังคม กิจกรรมอาสาของพนักงานร่วมกับชุมชน ดังนี้ - กิจกรรมจิตอาสาพัฒนาตลาดหอนาฬิกา ต.ก้านเหลืองพคุณ อ.บางสะพาน - กิจกรรมจิตอาสาพัฒนาวัดเขากะจิ ต.ก้านเหลืองพคุณ อ.บางสะพาน - กิจกรรมจิตอาสาพัฒนาวัดถ้ำม้าร้อง ต.พงศ์ประศาสน์ อ.บางสะพาน - กิจกรรมจิตอาสาพัฒนาสะพานไม้ไผ่บ้านล่าง ต.แม่รำพึง อ.บางสะพาน	18.0	82.0	4.11	0.867	พึงพอใจมาก

หมายเหตุ : [1/] ค่าเฉลี่ยความพึงพอใจ แบ่งออกเป็น 5 ระดับ ได้แก่
- ค่าเฉลี่ยระหว่าง 4.21-5.00 หมายถึง ระดับพึงพอใจมากที่สุด
- ค่าเฉลี่ยระหว่าง 3.41-4.20 หมายถึง ระดับความพึงพอใจมาก
- ค่าเฉลี่ยระหว่าง 2.61-3.40 หมายถึง ระดับความพึงพอใจปานกลาง
- ค่าเฉลี่ยระหว่าง 1.81-2.60 หมายถึง ระดับความพึงพอใจน้อย
- ค่าเฉลี่ยระหว่าง 1.00-1.80 หมายถึง ระดับความพึงพอใจน้อยที่สุด

5.4 ผลการศึกษาสภาพทางด้านเศรษฐกิจ-สังคม และความคิดเห็นของหัวหน้าครัวเรือนหรือผู้แทนครัวเรือน (บ้านในรัศมี 10 เมตร) ต อ ร งงานกลุ มหล็กสหวิริยา

5.4.1 ข้อมูลทั่วไปของผู้ให้สัมภาษณ์

ผู้ให้สัมภาษณ์ (รัศมี 10 ม.) จำนวน 1 ตัวอย จ เป็นเพศหญิง มีอายุระหวาง 31-40 ป จบการศึกษาระดับประถมศึกษ มีสมาชิกในครอบครัวที่ทำงานในโรงงานกลุมเหล็กสหวิริยา ี คน สำหรับภูมิลำเนาเป็นคนในพื้นที่ตั้งแต กำนิด ปัจจุบันประกอบอาชีพเกษตรกร และไมมีแผนที่จะย้ายที่อยูอาศัย

5.4.2 ข้อมูลปัญหาและผลกระทบด้านสิ่งแวดล้อม

1) ข้อมูลด้านผลกระทบสิ่งแวดล้อม

จากผลการสัมภาษณ์หัวหน้าครัวเรือน (รัศมี 10 ม.) จำนวน ี ตัวอยาง เกี่ยวกับผลกระทบด้านสิ่งแวดล้อมที่ได้รับจากการดำเนินการโรงงานกลุ มหล็กสหวิริยา ในชวงป 2568 พบวา หัวหน้าครัวเรือนไมได้รับผลกระทบสิ่งแวดล้อมล้อม

สำหรับผลกระทบสิ่งแวดล้อมด้านฝุ นละออง เชน/ควัน ระดับเสียง/เสียงรบกวน ความสั่นสะเทือน น้ำทวม/การระบายน้ำ ขยะมูลฝอย/กากของเสีย กลิ่นเหม็น/กลิ่นรบกวน การจราจรติดขัด อุบัติเหตุจากการจราจร เส้นทางคมนาคมชำรุด คุณภาพน้ำฝน ปัญหาการประมง และทัศนียภาพ ในชวงป 2568 พบวา หัวหน้าครัวเรือนไมได้รับผลกระทบดังกลาวแตอยางได้ รายละเอียดแสดง**ตารางที่ 5.4-1**

ตารางที่ 5.4-1 ผลกระทบด้านสิ่งแวดล้อมของชุมชน ในรัศมี1 0 เมตร (1 ตัวอยาง)

ประเภทผลกระทบ	ผลกระทบ (ร้อยละ)		ระดับผลกระทบที่ได้รับ (ร้อยละ)		
	ไมมี	มี	มาก	ปานกลาง	น้อย
1. ฝุ นละออง	100.0	-	-	-	-
2. เขม/ควัน	100.0	-	-	-	-
3. ระดับเสียง/เสียงรบกวน	100.0	-	-	-	-
4. ความสั่นสะเทือน	100.0	-	-	-	-
5. น้ำเสีย	100.0	-	-	-	-
6. น้ำทวม/การระบายน้ำ	100.0	-	-	-	-
7. ขยะมูลฝอย/กากของเสีย	100.0	-	-	-	-
8. กลิ่นเหม็น/กลิ่นรบกวน	100.0	-	-	-	-
9. การจราจรติดขัด	100.0	-	-	-	-
10. อุบัติเหตุจากการจราจร	100.0	-	-	-	-
11. เส้นทางคมนาคมชำรุด	100.0	-	-	-	-
12. คุณภาพน้ำฝน	100.0	-	-	-	-
13. ปัญหาการประมง	100.0	-	-	-	-
14. ทัศนียภาพ	100.0	-	-	-	-
15. คราบน้ำมัน/สิ่งโสโครกจากเรือ	100.0	-	-	-	-
16. ปัญหาอื่นๆ	100.0	-	-	-	-

2) ข้อมูลการร้องเรียนปัญหาผลกระทบได้รับจากการดำเนินกิจการโรงงานกลุมเหล็กสหวิริยา

จากการสัมภาษณ์หัวหน้าครัวเรือน (รัศมี 10 ม.) จำนวน ี ตัวอยาง เกี่ยวกับการร้องเรียนปัญหาผลกระทบที่ได้รับจากการดำเนินกิจการโรงงานกลุ มหล็กสหวิริยา พบวา ในรอบปที่ผานมาไมเคยร้องเรียนโครงการ

5.4.3 ข้อมูลด้านผลประโยชน์และผลกระทบที่ได้รับจากการเปิดดำเนินกิจการโรงงานกลุ มหล็กสหวิริยา

1) ประโยชน์ที่ได้รับจากการมีโรงงานกลุมเหล็กสหวิริยาอยู่ในชุมชน

จากการสัมภาษณ์หัวหน้าครัวเรือน (รัศมี 10 ม.) จำนวน ี ตัวอยาง มีความคิดเห็นวาการมีโรงงานกลุมเหล็กสหวิริยาในพื้นที่กอให้เกิดประโยชน์แกชุมชน ได้แก่ การจ้างงานคนในท้องถิ่น สมาชิกในครอบครัวมีอาชีพมั่นคงที่ได้ทำงานกับโรงงานกลุมเหล็กสหวิริยา ทำให้ค้าขายดีขึ้น ทำให้สาธารณูปโภคในชุมชนดีขึ้น มีการสนับสนุนกิจกรรมชุมชนด้านการศึกษา มีการสนับสนุนกิจกรรมชุมชนด้านสาธารณสุข และมีการสนับสนุนกิจกรรมชุมชนด้านศาสนา/วัฒนธรรม ในสัดสวนเดียวกัน โดยมีความคิดเห็นวาผลประโยชน์ที่ได้รับในภาพรวมอยู ในระดับมาก

2) ผลกระทบที่ได้รับจากการมีโรงงานกลุมเหล็กสหวิริยาอยู่ในชุมชน

จากการสัมภาษณ์หัวหน้าครัวเรือน (รัศมี 10 ม.) จำนวน ี ตัวอยาง มีความคิดเห็นวาการมีโรงงานกลุมเหล็กสหวิริยาในพื้นที่กอให้เกิดผลกระทบแกชุมชน ระบุ าไมได้รับผลกระทบจากการดำเนินการในพื้นที่แต อย างใด

5.4.4 ข้อมูลสภาพการเปลี่ยนแปลงด้านเศรษฐกิจและสังคมในชุมชน

จากการสัมภาษณ์หัวหน้าครัวเรือน (รัศมี 10 ม.) จำนวน ี ตัวอยาง เกี่ยวกับสภาพการเปลี่ยนแปลงด้านเศรษฐกิจและสังคมในชุมชนในรอบปปจจุบันเมื่อเทียบกับ 5 ป ที่ผ นมา (2564-2568) สามารถสรุปได้ดังนี้

- **เศรษฐกิจชุมชน** ผู้ให้สัมภาษณ์ ระบุ า เศรษฐกิจชุมชนแยลงจากสภาพเศรษฐกิจในปจจุบัน ข้าวของแพงขึ้น น้ำมันแพง และค้าขายได้ไมคอยดี
- **ระบบสาธารณูปโภคและสาธารณูปการ** ผู้ให้สัมภาษณ์ ระบุ าไมมีการเปลี่ยนแปลง
- **ความปลอดภัยในชีวิตและทรัพย์สิน** ผู้ให้สัมภาษณ์ ระบุ าไมมีการเปลี่ยนแปลง
- **สถานบริการ/สาธารณสุข และโรงพยาบาล** ผู้ให้สัมภาษณ์ ระบุ าไมมีการเปลี่ยนแปลง
- **สถานศึกษา** ผู้ให้สัมภาษณ์ ระบุ าไมมีการเปลี่ยนแปลง
- **วิถีชีวิตและความสัมพันธ์ในชุมชน** ผู้ให้สัมภาษณ์ ระบุ าไมมีการเปลี่ยนแปลง
- **การโยกย้ายถิ่นฐาน** ผู้ให้สัมภาษณ์ ระบุ าไมมีการเปลี่ยนแปลง
- **การประกอบอาชีพ** ผู้ให้สัมภาษณ์ ระบุ าไมมีการเปลี่ยนแปลง
- **การจราจร** ผู้ให้สัมภาษณ์ ระบุวา ไมมีการเปลี่ยนแปลง
- **สภาพแวดล้อมและทัศนียภาพ** ผู้ให้สัมภาษณ์ ระบุวา ไมมีการเปลี่ยนแปลง
- **ด้านอื่นๆ** ผู้ให้สัมภาษณ์ ระบุวา ไมมีการเปลี่ยนแปลงด้านอื่นๆ เพิ่มเติม

5.4.5 ข้อมูลด้านการรู้จักและการร บรู้ข้อมูลข าวสารโครงการ

จากการสัมภาษณ์หัวหน้าครัวเรือน (รัศมี 10 ม.) จำนวน ี ตัวอยาง ทราบวามีโรงงานกลุมเหล็กสหวิริยา ตั้งอยูในพื้นที่อำเภอบางสะพาน โดยรู้จักโรงงานสหวิริยาสตีลอินดัสตรี จำกัด (มหาชน) (SSI) โรงงานเหล็กแผนรีดเย็นไทย (TCRSS) เหล็กแผนเคลือบไทย (TCS) บางสะพานบาร์มิล์ (BSBM) เวสท์โคสท์ (WCE) และ บี.เอส. เมทัล (BSM) ซึ่งรับรู้ข้อมูลขาวสารจากเจ้าหน้าที่โครงการ เอกสารประชาสัมพันธ์ (แผนพับและโปสเตอร์) และผู้นำชุมชน และต้องการรับข้อมูลขาวสารเพิ่มเติมเกี่ยวกับกิจกรรมชุมชนสัมพันธ์ (CSR) โดยต้องการรับข้อมูลข าวสารผานทางเจ้าหน้าที่โครงการ

สำหรับการเข้าเยี่ยมชมโรงงานกลุมเหล็กสหวิริยา พบวา ผู้ให้สัมภาษณ์ไมเคยเข้าเยี่ยมชมโรงงาน และไมสะดวกเข้ารวมกิจกรรมเยี่ยมชมโครงการ

5.4.6 ข้อมูลด้านความเชื่อถือ/เชื่อมั่นตอการดำเนินการตามมาตรการกำหนดการขยายหรือตั้งโรงงานเพิ่มเติม และการเปรียบเทียบข้อมูลในช วงที่ผ านมาถึงปัจจุบัน

1) ความเชื่อถือ/เชื่อมั่นตอการดำเนินการตามมาตรการ

จากการสัมภาษณ์หัวหน้าครัวเรือน (รัศมี 10 ม.) จำนวน ี ตัวอยาง ระบุวา มีความเชื่อถือ/เชื่อมั่นตอการดำเนินการตามมาตรการป้องกันและแก้ไขผลกระทบสิ่งแวดล้อม และการดำเนินการติดตามตรวจสอบผลกระทบสิ่งแวดล้อม

2) ข้อห วงกังวลตอการดำเนินงาน

สำหรับข้อหวงกังวลตอการดำเนินงานของโรงงานกลุมเหล็กสหวิริยา พบวา ผู้ให้สัมภาษณ์ไมมีความกังวลต อการดำเนินงานของโรงงานกลุมเหล็กสหวิริยา

3) การขยายหรือตั้งโรงงานเพิ่มเติม และการเปรียบเทียบข้อมูลในชวงที่ผานมาถึงปัจจุบัน

สำหรับความคิดเห็นหากโรงงานกลุมเหล็กสหวิริยามีแผนขยายโรงงานหรือตั้งโรงงานเพิ่มเติม/เพิ่มกำลังการผลิต พบวา ผู้ให้สัมภาษณ์ยอมรับได้

5.4.7 ข้อมูลกิจกรรมด้านมวลชนสัมพันธ์ (CSR)

สำหรับกิจกรรมด้านมวลชนสัมพันธ์ (CSR) หัวหน้าครัวเรือน (รัศมี 10 ม.) จำนวน ี ตัวอยาง มีความคิดเห็นโดยต้องการให้ทางโรงงานกลุมเหล็กสหวิริยาดำเนินการ โดยเรียงตามลำดับจากมากไปน้อย ได้แก

ลำดับที่ 1 ด้านสิ่งแวดล้อม
ลำดับที่ 2 ด้านการศึกษา
ลำดับที่ 3 ด้านศาสนาและวัฒนธรรม
ลำดับที่ 4 ด้านสังคมและเศรษฐกิจ
ลำดับที่ 5 ด้านสุขภาพและความปลอดภัย

5.4.8 ข้อมูลด้านความพึงพอใจต่อการสื่อสารและการสนับสนุนกิจกรรมช่วยเหลือชุมชนของโรงงานกลุ่มเหล็กสหวิริยา

จากการสำรวจความพึงพอใจต่อการดำเนินงานของโรงงานกลุ่มเหล็กสหวิริยา ทั้งในด้านการประชาสัมพันธ์และการสื่อสาร และการสนับสนุนกิจกรรมช่วยเหลือชุมชนในด้านต่างๆ ได้แก่ ด้านสิ่งแวดล้อม ด้านเศรษฐกิจ และด้านสังคม พบว่า ผู้ให้สัมภาษณ์ (วัดมี 100 ม.) จำนวน 1 ตัวอย่าง รับทราบว่ามีกิจกรรม CSR ทั้งหมด ซึ่งมีความพึงพอใจอยู่ในระดับมากที่สุด

5.5 ผลการศึกษาสภาพทางด้านเศรษฐกิจ-สังคม และความคิดเห็นของกลุ่มประมงชายฝั่งและกลุ่มประมงพื้นบ้าน และกลุ่มอนุรักษ์สิ่งแวดล้อมต่อโรงงานกลุ่มเหล็กสหวิริยา

จากผลการสัมภาษณ์ผู้แทนกลุ่มประมงชายฝั่งและกลุ่มประมงพื้นบ้าน และกลุ่มอนุรักสิ่งแวดล้อม ประกอบด้วย กลุ่มประมงพื้นบ้านบางสะพาน และกลุ่มธนาคารปูม้า (หมู่ที่ 5 บ้านปากคลอง), กลุ่มบ้านมั่นคงป่าชายเลนและประมงพื้นบ้านตำบลแม่รำพึง, กลุ่มอนุรักษ์ธรรมชาติและสิ่งแวดล้อม (กลุ่มอนุรักษ์ทรัพยากรทางทะเลและชายฝั่งบางสะพาน) และกลุ่มอนุรักษ์แม่รำพึง รวมทั้งหมด 15 ท่าน สามารถสรุปโดยภาพรวมได้ดังนี้

5.5.1 ข้อมูลทั่วไปของผู้ให้สัมภาษณ์

- **เพศและอายุ** ผู้ให้สัมภาษณ์เป็นเพศชาย ร้อยละ 73.3 และเพศหญิง ร้อยละ 26.7 ซึ่งมีอายุมากกว่า 60 ปี ร้อยละ 53.3 รองลงมาอายุระหว่าง 41-50 ปี ร้อยละ 26.7 และอายุระหว่าง 51-60 ร้อยละ 13.3 เป็นต้น
- **การศึกษา** ผู้ให้สัมภาษณ์จบการศึกษาระดับประถมศึกษา ร้อยละ 66.7 และจบการศึกษาระดับมัธยมศึกษาตอนปลาย/ปวช. ร้อยละ 13.3 ระดับมัธยมศึกษาตอนต้น และอนุปริญญา/ปวส. ร้อยละ 6.7 ในสัดส่วนที่เท่ากัน เป็นต้น
- **การประกอบอาชีพ** ผู้ให้สัมภาษณ์ประกอบอาชีพเกษตรกร ร้อยละ 31.3 รองลงมาประกอบอาชีพอื่นๆ เช่น ทำการประมง และรับจ้างทั่วไป ร้อยละ 18.8 ประกอบอาชีพค้าขาย, ธุรกิจส่วนตัว/อาชีพอิสระ และรับจ้างทั่วไป ร้อยละ 12.5 ในสัดส่วนที่เท่ากัน
- **สมาชิกในครอบครัวที่ทำงานในโรงงานกลุ่มเหล็กสหวิริยา** ผู้ให้สัมภาษณ์ไม่มีสมาชิกในครอบครัวทำงานในโรงงานกลุ่มเหล็กสหวิริยา ร้อยละ 73.3 และมีสมาชิกในครอบครัวที่สนใจเข้าทำงานในโรงงานกลุ่มเหล็กสหวิริยา ร้อยละ 26.7
- **ภูมิลำเนา** ผู้ให้สัมภาษณ์เป็นคนเกิดในพื้นที่หรือมีภูมิลำเนาในพื้นที่อำเภอบางสะพาน ร้อยละ 84.6 และย้ายมาจากจังหวัดอื่นๆ ร้อยละ 15.4 โดยย้ายมาเพื่อประกอบอาชีพ และย้ายติดตามครอบครัว/แต่งงาน ร้อยละ 50.0 ในสัดส่วนที่เท่ากัน ซึ่งระยะเวลาที่ย้ายมาอยู่ระหว่าง 16-20 ปี และอยู่มากกว่า 20 ปี ร้อยละ 50.0 ในสัดส่วนที่เท่ากัน และผู้ให้สัมภาษณ์ไม่มีแผนที่จะย้ายที่อยู่อาศัย ร้อยละ 93.3 รองลงมา ระบุว่า มีแผนที่จะย้าย ร้อยละ 6.7 แสดงข้อมูลทั่วไปของกลุ่มประมงพื้นบ้านฯ และกลุ่มอนุรักษ์สิ่งแวดล้อม ใน**รูปที่ 5.5-1**

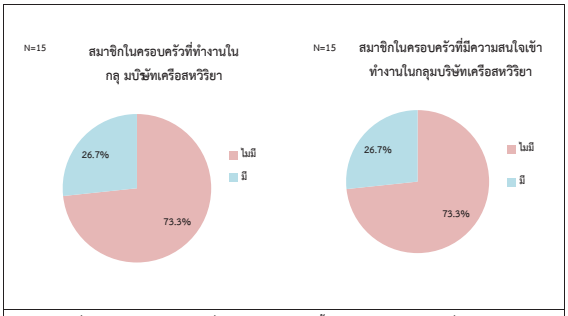

รูปที่5 .5-1 (ตอ่ กราฟข้อมูลทั่วไปของกลุมประมงพื้นบ้านฯ และกลุมอนุรักษ์สิ่งแวดล้อม

5.5.2 ข้อมูลปัญหาและผลกระทบด้านสิ่งแวดล้อม และการเปรียบเทียบปัญหาสิ่งแวดล้อมในช วงที่ผานมาถึงปัจจุบัน

1) ข้อมูลด้านผลกระทบสิ่งแวดล้อม

จากผลการสัมภาษณ์ผู้แทนกลุ่ม (กลุ่มประมงชายฝั่งและกลุ่มประมงพื้นบ้าน และกลุ่มอนุรักษ์สิ่งแวดล้อม) พบว่า ผลกระทบด้านสิ่งแวดล้อมที่ชุมชนได้รับจากการดำเนินงานของโรงงานกลุ่มเหล็กสหวิริยาในช่วงปี 2568 (**ตารางที่ 5.5-1**) มีรายละเอียดดังนี้

- **ปัญหาฝุ่นละออง** ผู้ให้สัมภาษณ์ ระบุว่า ไม่ได้รับผลกระทบ ร้อยละ 93.3 และระบุว่าได้รับผลกระทบจากปัญหาฝุ่นละออง ร้อยละ 6.7 สำหรับผู้ที่ได้รับผลกระทบได้รับผลกระทบในระดับน้อย ร้อยละ 100.0 และได้รับผลกระทบในบางเวลา ร้อยละ 100.0 ผู้ที่ได้รับผลกระทบ ระบุว่า ได้รับผลกระทบจากอื่นๆ เช่น การจราจรในชุมชน ร้อยละ 100.0
- **ปัญหาเขม่าควัน** ผู้ให้สัมภาษณ์ ระบุว่า ไม่ได้รับผลกระทบ ร้อยละ 100.0
- **ปัญหาเสียงดังรบกวน** ผู้ให้สัมภาษณ์ ระบุว่า ไม่ได้รับผลกระทบ ร้อยละ 100.0
- **ปัญหาความสั่นสะเทือน** ผู้ให้สัมภาษณ์ ระบุว่า ไม่ได้รับผลกระทบ ร้อยละ 100.0
- **ปัญหาน้ำเสีย** ผู้ให้สัมภาษณ์ ระบุว่า ไม่ได้รับผลกระทบ ร้อยละ 100.0
- **ปัญหาน้ำทวมและการระบายน้ำ** ผู้ให้สัมภาษณ์ ระบุว่า ไม่ได้รับผลกระทบ ร้อยละ 100.0
- **ปัญหาขยะมูลฝอยและกากของเสีย** ผู้ให้สัมภาษณ์ ระบุว่า ไม่ได้รับผลกระทบ ร้อยละ 100.0

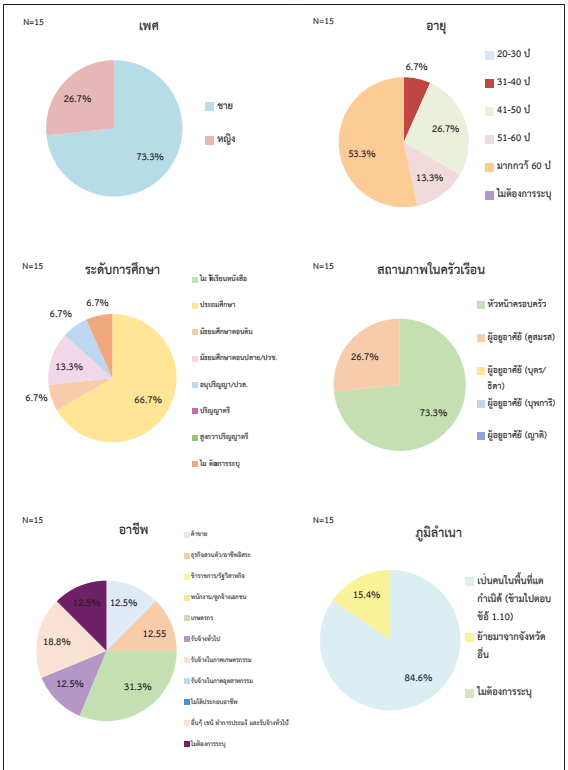

รูปที่ 5.5-1 กราฟข้อมูลทั่วไปของกลุ่มประมงพื้นบ้านฯ และกลุ่มอนุรักษ์สิ่งแวดล้อม

- **ปัญหากลิ่นเหม็นและกลิ่นรบกวน** ผู้ให้สัมภาษณ์ ระบุว่า ไม่ได้รับผลกระทบ ร้อยละ 93.3 ระบุว่า ได้รับผลกระทบจากปัญหากลิ่นเหม็นและกลิ่นรบกวน ร้อยละ 6.7 สำหรับผู้ที่ได้รับผลกระทบได้รับผลกระทบในระดับน้อย ร้อยละ 100.0 และได้รับผลกระทบในบางเวลา ร้อยละ 100.0 ผู้ที่ได้รับผลกระทบ ระบุว่า ได้รับผลกระทบเรื่องกลิ่นจาก SSI ร้อยละ 100.0
- **ปัญหาการจราจรติดขัด** ผู้ให้สัมภาษณ์ ระบุว่า ไม่ได้รับผลกระทบ ร้อยละ 73.3 และระบุว่า ได้รับผลกระทบจากปัญหาการจราจรติดขัด ร้อยละ 26.7 สำหรับผู้ที่ได้รับผลกระทบส่วนใหญ่ได้รับผลกระทบในระดับปานกลาง ร้อยละ 50.0 และได้รับผลกระทบในบางเวลา ร้อยละ 100.0 ผู้ที่ได้รับผลกระทบ ระบุว่า ได้รับผลกระทบจากการขนส่งฯ และอื่นๆ เช่น การจราจรในชุมชน ร้อยละ 50.0 ในสัดส่วนที่เท่ากัน
- **ปัญหาอุบัติเหตุจากการจราจร** ผู้ให้สัมภาษณ์ ระบุว่า ไม่ได้รับผลกระทบ ร้อยละ 100.0
- **ปัญหาเส้นทางคมนาคมชำรุด** ผู้ให้สัมภาษณ์ ระบุว่า ไม่ได้รับผลกระทบ ร้อยละ 93.3 และระบุว่า ได้รับผลกระทบจากปัญหาเส้นทางคมนาคมชำรุด ร้อยละ 6.7 ผู้ที่ได้รับผลกระทบได้รับผลกระทบในระดับน้อย ร้อยละ 100.0 และได้รับผลกระทบในบางเวลา ร้อยละ 100.0 สำหรับผู้ที่ได้รับผลกระทบ ระบุแหล่งที่มาไม่ได้ ร้อยละ 100.0
- **ปัญหาคุณภาพน้ำฝน** ผู้ให้สัมภาษณ์ ระบุว่า ไม่ได้รับผลกระทบ ร้อยละ 100.0
- **ปัญหาการประมง** ผู้ให้สัมภาษณ์ ระบุว่า ไม่ได้รับผลกระทบ ร้อยละ 100.0
- **ปัญหาทัศนียภาพ** ผู้ให้สัมภาษณ์ ระบุว่า ไม่ได้รับผลกระทบ ร้อยละ 100.0
- **ปัญหาคราบน้ำมันและสิ่งโสโครกจากเรือ** ผู้ให้สัมภาษณ์ ระบุว่า ไม่ได้รับผลกระทบ ร้อยละ 100.0
- **ปัญหาอื่นๆ** ผู้ให้สัมภาษณ์ ระบุว่า ไม่ได้รับผลกระทบด้านอื่นๆ เพิ่มเติม ร้อยละ 100.0

โดยแสดงข้อมูลผลกระทบสิ่งแวดล้อมของกลุ่มประมงพื้นบ้านฯ และกลุ่มอนุรักษ์สิ่งแวดล้อม ใน**รูปที่ 5.5-2**

ตารางที่ 5.5-1 ผลกระทบด้านสิ่งแวดล้อมของกลุ่มประมงชายฝั่งและกลุ่มประมงพื้นบ้าน และกลุ่มอนุรักษ์สิ่งแวดล้อม

ประเภทผลกระทบ	ผลกระทบ (ร้อยละ)		ระดับผลกระทบที่ได้รับ (ร้อยละ)		
	ไม่มี	มี	มาก	ปานกลาง	น้อย
1. ฝุ่นละออง	93.3	6.7	-	-	100.0
2. เขม่า/ควัน	100.0	-	-	-	-
3. ระดับเสียง/เสียงรบกวน	100.0	-	-	-	-
4. ความสั่นสะเทือน	100.0	-	-	-	-
5. น้ำเสีย	100.0	-	-	-	-
6. น้ำท่วม/การระบายน้ำ	100.0	-	-	-	-
7. ขยะมูลฝอย/กากของเสีย	100.0	-	-	-	-
8. กลิ่นเหม็น/กลิ่นรบกวน	93.3	6.7	-	-	100.0
9. การจราจรติดขัด	73.3	26.7	25.0	50.0	25.0
10. อุบัติเหตุจากการจราจร	100.0	-	-	-	-

ตารางที่ 5.5-1 (ต่อ) ผลกระทบด้านสิ่งแวดล้อมของกลุ่มประมงชายฝั่งและกลุ่มประมงพื้นบ้านและกลุ่มอนุรักษ์สิ่งแวดล้อม

ประเภทผลกระทบ	ผลกระทบ (ร้อยละ)		ระดับผลกระทบที่ได้รับ (ร้อยละ)		
	ไม่มี	มี	มาก	ปานกลาง	น้อย
11. เส้นทางคมนาคมชำรุด	93.3	6.7	-	-	100.0
12. คุณภาพน้ำฝน	100.0	-	-	-	-
13. ปัญหาการประมง	100.0	-	-	-	-
14. ทัศนียภาพ	100.0	-	-	-	-
15. คราบน้ำมัน/สิ่งโสโครกจากเรือ	100.0	-	-	-	-
16. ปัญหาอื่นๆ	100.0	-	-	-	-

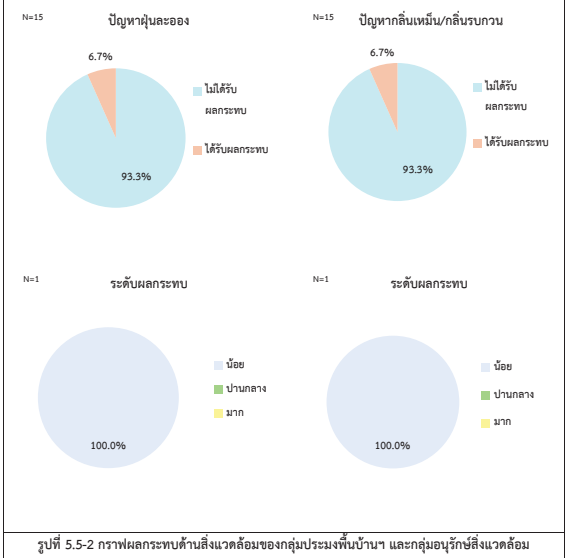

รูปที่ 5.5-2 กราฟผลกระทบด้านสิ่งแวดล้อมของกลุ่มประมงพื้นบ้านฯ และกลุ่มอนุรักษ์สิ่งแวดล้อม

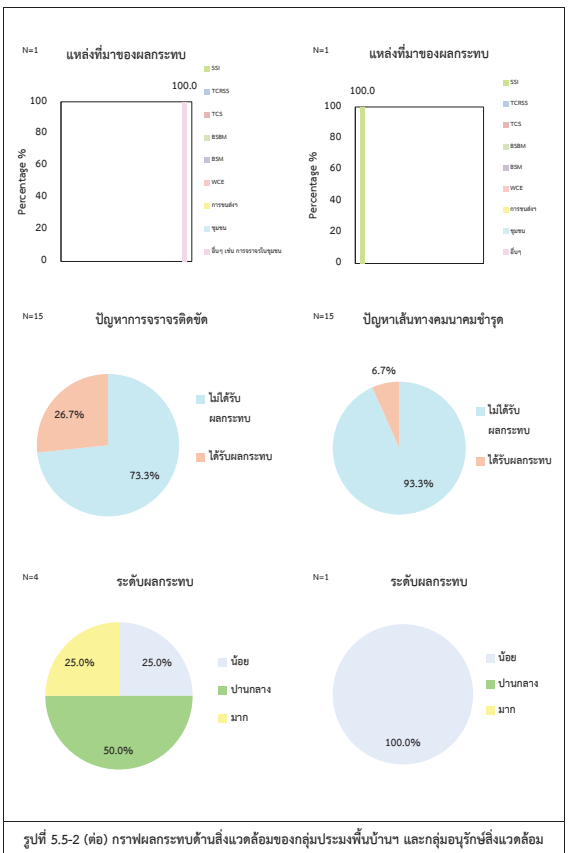

รูปที่ 5.5-2 (ต่อ) กราฟผลกระทบด้านสิ่งแวดล้อมของกลุ่มประมงพื้นบ้านฯ และกลุ่มอนุรักษ์สิ่งแวดล้อม

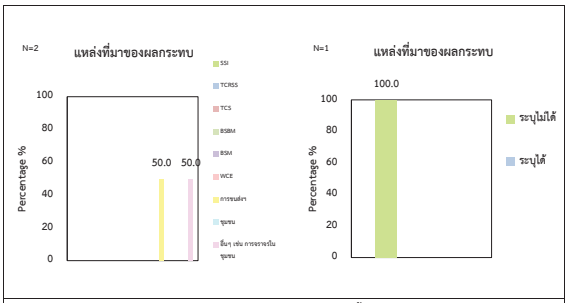

รูปที่ 5.5-2 (ต่อ) กราฟผลกระทบด้านสิ่งแวดล้อมของกลุ่มประมงพื้นบ้านฯ และกลุ่มอนุรักษ์สิ่งแวดล้อม

2) ข้อมูลการร้องเรียนปัญหาผลกระทบได้รับจากการดำเนินกิจการโรงงานกลุ่มเหล็กสหวิริยา

จากการสัมภาษณ์ผู้แทนกลุ่มฯ เกี่ยวกับการร้องเรียนปัญหาผลกระทบที่ได้รับจากการดำเนินกิจการโรงงานกลุ่มเหล็กสหวิริยา พบว่า ในรอบปีที่ผ่านมา ผู้ให้สัมภาษณ์ไม่เคยร้องเรียน ร้อยละ 100.0

3) การเปรียบเทียบปัญหาสิ่งแวดล้อมในช่วงที่ผ่านมาถึงปัจจุบัน

จากการสำรวจความคิดเห็นของผู้แทนกลุ่มฯ ในช่วงเดือนกันยายน 2568 พบว่า ในภาพรวมผลกระทบจากการดำเนินกิจการของโรงงานกลุ่มเหล็กสหวิริยา ที่เห็นควรให้ดำเนินการแก้ไข 2 ลำดับแรก ได้แก่

ลำดับที่ 1 คือ ปัญหาการจราจรติดขัด (ร้อยละ 26.7) โดยเสนอแนวทางแก้ไขให้ยบรมพนักงานรถบรรทุกขนเหล็กให้เว้นระยะห่าง และควบคุมความเร็วเมื่อเข้าสู่บริเวณพื้นที่ชุมชน

ลำดับที่ 2 คือ ปัญหาฝุ่นละออง, ปัญหากลิ่นเหม็น/กลิ่นรบกวน และปัญหาเส้นทางคมนาคมชำรุด (ร้อยละ 6.7) ในสัดส่วนที่เท่ากัน โดยเสนอแนวทางแก้ไขให้ควบคุมความเร็วรถบรรทุกเหล็ก ขับรถช้าลงเมื่อวิ่งผ่านชุมชน และทำการฉีดพรมน้ำหรือทำการล้างถนนบริเวณที่มีฝุ่นละอองเกาะผิวถนนหนาแน่น , ตรวจเช็คระบบกรองอากาศ และบำรุงรักษาเครื่องจักรอย่างสม่ำเสมอ, ให้ควบคุมน้ำหนักรถบรรทุกจำกัดไม่ให้บรรทุกเกินมาตรฐานกฎหมาย ช่วยสนับสนุนงบประมาณหรือวัสดุช่วยซ่อมแซม และควบคุมความเร็วรถในชุมชน

เมื่อเปรียบเทียบกับผลการสำรวจในช่วงที่ผ่านมาจนถึงปัจจุบัน (ปี พ.ศ. 2565-2568) พบว่าส่วนใหญ่เป็นปัญหาฝุ่นละอองและการจราจร แสดงดัง**ตารางที่ 5.5-2** และกราฟแสดงการเปรียบเทียบใน**รูปที่ 5.5-3**

ตารางที่ 5.5-2 เปรียบเทียบปัญหาผลกระทบจากการดำเนินกิจการของโรงงานกลุ่มเหล็กสหวิริยา ของกลุ่มประมงพื้นบ้านฯ และกลุ่มอนุรักษ์สิ่งแวดล้อม ในช่วงปี พ.ศ. 2565-2568

ปี พ.ศ.	ประเด็นปัญหา		
	ลำดับที่ 1	ลำดับที่ 2	ลำดับที่ 3
พ.ศ. 2565	ฝุ่นละออง (36.4%)	การจราจร (27.3%)	เหม่าควัน (9.1%) คุณภาพน้ำฝน (9.1%) น้ำเสีย (9.1%)
พ.ศ. 2566	การจราจร (66.7%)	น้ำเสีย (50.0%)	ฝุ่นละออง (33.3%) เหม่าควัน (33.3%) น้ำท่วม/การระบายน้ำ (33.3%) ความปลอดภัยในชีวิตและทรัพย์สิน (33.3%)
พ.ศ. 2567	ฝุ่นละออง (46.2%)	เหม่าควัน (38.5%)	การจราจร (30.8%)
พ.ศ. 2568	การจราจร (26.7%)	ฝุ่นละออง (6.7%) กลิ่นเหม็น/กลิ่นรบกวน (6.7%) เส้นทางคมนาคมชำรุด (6.7%)	-

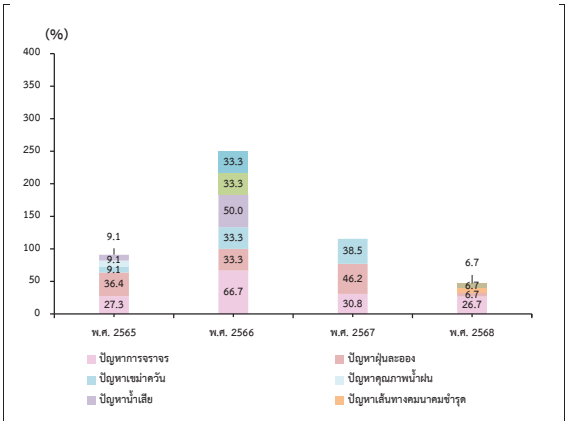

รูปที่ 5.5-3 กราฟเปรียบเทียบปัญหาผลกระทบจากการดำเนินกิจการของโรงงานกลุ่มเหล็กสหวิริยา ของกลุ่มประมงพื้นบ้านฯ และกลุ่มอนุรักษ์สิ่งแวดล้อม ในช่วงปี พ.ศ. 2565-2568

5.5.3 ข้อมูลด้านผลประโยชน์และผลกระทบที่ได้รับจากการเปิดดำเนินกิจการโรงงานกลุ่มเหล็กสหวิริยา

1) ประโยชน์ที่ได้รับจากการมีโรงงานกลุ่มเหล็กสหวิริยาอยู่ในชุมชน

จากการสัมภาษณ์ผู้แทนกลุ่มฯ มีความคิดเห็นว่าการมีโรงงานกลุ่มเหล็กสหวิริยาในพื้นที่ก่อให้เกิดประโยชน์แก่ชุมชน ร้อยละ 100.0 ได้แก่ ได้รับการสนับสนุนกิจกรรมชุมชนด้านการศึกษา ร้อยละ 17.9 รองลงมาได้รับการสนับสนุนกิจกรรมชุมชนด้านสาธารณสุข และให้การสนับสนุนกิจกรรมชุมชนด้านศาสนา/วัฒนธรรม ร้อยละ 14.9 ในสัดส่วนที่เท่ากัน สมาชิกในครอบครัวมีอาชีพมั่นคงที่ได้ทำงานกับโรงงานกลุ่มเหล็กสหวิริยา ร้อยละ 13.4 มีการจ้างงานในท้องถิ่น ร้อยละ 11.9 กิจการค้าขายดี/รายได้ดี และระบบสาธารณูปโภคในครัวเรือนได้รับการพัฒนาดีขึ้น ร้อยละ 10.4 ในสัดส่วนที่เท่ากัน เป็นต้น โดยส่วนใหญ่มีความคิดเห็นว่าผลประโยชน์ที่ได้รับในภาพรวมอยู่ในระดับมาก ร้อยละ 100.0

2) ผลกระทบที่ได้รับจากการมีโรงงานกลุ่มเหล็กสหวิริยาอยู่ในชุมชน

จากการสัมภาษณ์ผู้แทนกลุ่มฯ มีความคิดเห็นว่าการมีโรงงานกลุ่มเหล็กสหวิริยาในพื้นที่ก่อให้เกิดผลกระทบแก่ชุมชน ร้อยละ 26.7 ได้แก่ อุบัติเหตุจากรถบรรทุกขนส่ง ร้อยละ 30.0 รองลงมาได้รับผลกระทบมลพิษทางอากาศ และมลพิษทางน้ำ ร้อยละ 20 ในสัดส่วนที่เท่ากัน โดยส่วนใหญ่มีความคิดเห็นว่าผลกระทบที่ได้รับในภาพรวมอยู่ในระดับปานกลาง ร้อยละ 100.0 โดยแสดงข้อมูลผลประโยชน์และผลกระทบที่ได้รับจากการเปิดดำเนินการโรงงานกลุ่มเหล็กสหวิริยาดัง**รูปที่ 5.5-4**

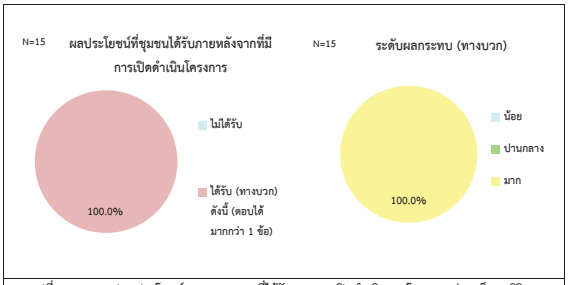

รูปที่ 5.5-4 กราฟผลประโยชน์และผลกระทบที่ได้รับจากการเปิดดำเนินการโรงงานกลุ่มเหล็กสหวิริยาของกลุ่มประมงพื้นบ้านฯ และกลุ่มอนุรักษ์สิ่งแวดล้อม

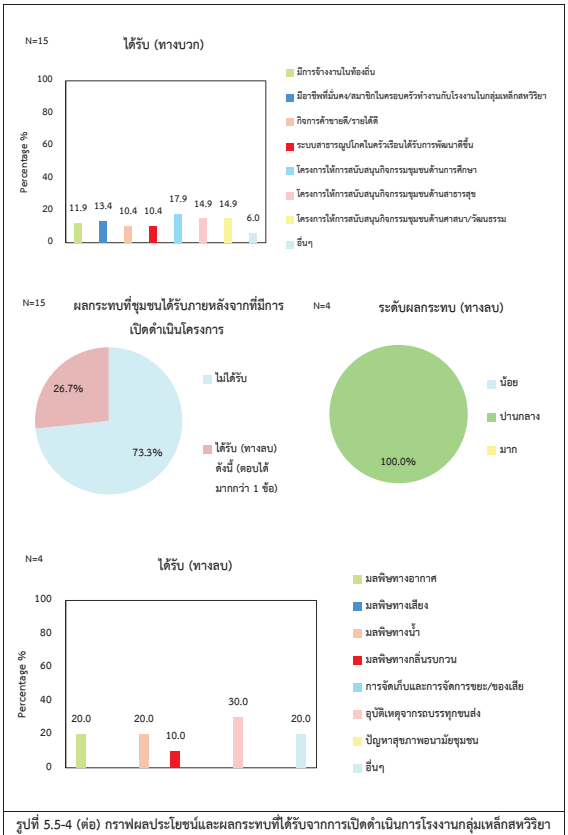

รูปที่ 5.5-4 (ต่อ) กราฟผลประโยชน์และผลกระทบที่ได้รับจากการเปิดดำเนินการโรงงานกลุ่มเหล็กสหวิริยาของกลุ่มประมงพื้นบ้านฯ และกลุ่มอนุรักษ์สิ่งแวดล้อม

5.5.4 ข้อมูลสภาพการเปลี่ยนแปลงด้านเศรษฐกิจและสังคมในชุมชน

จากการสัมภาษณ์ผู้แทนกลุ่ม (กลุ่มประมงชายฝั่งและกลุ่มประมงพื้นบ้าน และกลุ่มอนุรักษ์สิ่งแวดล้อม) เกี่ยวกับสภาพการเปลี่ยนแปลงด้านเศรษฐกิจและสังคมในชุมชนในรอบปีปัจจุบันเมื่อเทียบกับ 5 ปีที่ผ่านมา (2564-2568) สามารถสรุปได้ดังนี้

- **เศรษฐกิจชุมชน** ผู้ให้สัมภาษณ์ ระบุว่า ไม่มีการเปลี่ยนแปลง ร้อยละ 20.0 และระบุว่า มีการเปลี่ยนแปลง ร้อยละ 80.0 โดยเศรษฐกิจชุมชนบางพื้นที่มีทั้งดีขึ้น และบางพื้นที่แย่ลงจากสภาพเศรษฐกิจในปัจจุบันที่มีค่าครองชีพสูง ข้าวของแพง น้ำมันแพง และค้าขายได้ไม่ค่อยดี
- **ระบบสาธารณูปโภคและสาธารณูปการ** ผู้ให้สัมภาษณ์ ระบุว่า ไม่มีการเปลี่ยนแปลง ร้อยละ 73.3 และระบุว่า มีการเปลี่ยนแปลง ร้อยละ 26.7 โดยระบบสาธารณูปโภคและสาธารณูปการได้รับการพัฒนาให้สะดวกสบายขึ้น แต่ยังมีบางพื้นที่ที่น้ำไหลช้า
- **ความปลอดภัยในชีวิตและทรัพย์สิน** ผู้ให้สัมภาษณ์ ระบุว่า ไม่มีการเปลี่ยนแปลง ร้อยละ 40.0 และระบุว่า มีการเปลี่ยนแปลง ร้อยละ 60.0 โดยมีปัญหาสังคม เช่น ยาเสพติด และลักขโมยในพื้นที่เพิ่มขึ้น
- **สถานบริการ สาธารณสุข และโรงพยาบาล** ผู้ให้สัมภาษณ์ ระบุว่า ไม่มีการเปลี่ยนแปลง ร้อยละ 46.7 และระบุว่า มีการเปลี่ยนแปลง ร้อยละ 53.3 โดยมีเวชภัณฑ์และอุปกรณ์การแพทย์ที่ดีและทันสมัย เพียงพอ แต่บุคลากรทางการแพทย์ เช่น หมอ/แพทย์ และพยาบาล ยังไม่เพียงพอ
- **สถานศึกษา** ผู้ให้สัมภาษณ์ ระบุว่า ไม่มีการเปลี่ยนแปลง ร้อยละ 86.7 และระบุว่า มีการเปลี่ยนแปลง ร้อยละ 13.3 โดยมีสื่อการสอนที่ทันสมัย คุณครูมีคุณภาพ และอาคารเรียนได้รับการปรับปรุงที่ดีขึ้น
- **วิถีชีวิตและความสัมพันธ์ในชุมชน** ผู้ให้สัมภาษณ์ ระบุว่า ไม่มีการเปลี่ยนแปลง ร้อยละ 86.7 และระบุว่า มีการเปลี่ยนแปลง ร้อยละ 13.3 เนื่องจากคนต่างถิ่นเข้ามาทำงานอยู่ในพื้นที่เพิ่มขึ้น
- **การโยกย้ายถิ่นฐาน** ผู้ให้สัมภาษณ์ ระบุว่า ไม่มีการเปลี่ยนแปลง ร้อยละ 66.7 และระบุว่า มีการเปลี่ยนแปลง ร้อยละ 33.3 โดยส่วนใหญ่มีคนจากจังหวัดใกล้เคียงเข้ามาอยู่ในพื้นที่ รวมทั้งลูกหลานกลับมาทำงานใกล้บ้าน
- **การประกอบอาชีพ** ผู้ให้สัมภาษณ์ ระบุว่า ไม่มีการเปลี่ยนแปลง ร้อยละ 93.3 และระบุว่า มีการเปลี่ยนแปลง ร้อยละ 6.7 โดยมีคนในชุมชนเปลี่ยนจากอาชีพประมงไปทำสวน และเกษตรกรเพิ่มขึ้น
- **การจราจร** ผู้ให้สัมภาษณ์ ระบุว่า ไม่มีการเปลี่ยนแปลง ร้อยละ 60.0 และระบุว่า มีการเปลี่ยนแปลง ร้อยละ 40.0 โดยมีถนนชำรุด การจราจรหนาแน่น และถนนสายหลักมีอุบัติเหตุเพิ่มขึ้น
- **สภาพแวดล้อมและทัศนียภาพ** ผู้ให้สัมภาษณ์ ระบุว่า ไม่มีการเปลี่ยนแปลง ร้อยละ 86.7 และระบุว่า มีการเปลี่ยนแปลง ร้อยละ 13.3 โดยมีสภาพแวดล้อมและทัศนียภาพในพื้นที่เสื่อมโทรมลงจากมลพิษทางอากาศและน้ำเสียที่ไม่ทราบสาเหตุ
- **ด้านอื่นๆ** ผู้ให้สัมภาษณ์ ระบุว่า ไม่มีการเปลี่ยนแปลงด้านอื่นๆ เพิ่มเติม ร้อยละ 100.0

5.5.5 ข้อมูลด้านการรู้จัก และการรับรู้ข้อมูลข่าวสารโครงการ

จากการสัมภาษณ์ผู้แทนกลุ่มฯ ทราบว่ามีโรงงานกลุ่มเหล็กสหวิริยา ตั้งอยู่ในพื้นที่อำเภอบางสะพาน ร้อยละ 100.0 โดยรู้จักโรงงานสหวิริยาสตีลอินดัสตรี จำกัด (มหาชน) (SSI) โรงงานเหล็กแผ่นรีดเย็นไทย (TCRSS) เหล็กแผ่นเคลือบไทย (TCS) บางสะพานบาร์มิล (BSBM) เวสท์โคสท์ (WCE) และบี.เอส. เมทัล (BSM) ซึ่งผู้ให้สัมภาษณ์รับรู้ข้อมูลข่าวสารของโรงงานกลุ่มเหล็กสหวิริยา ร้อยละ 100.0 โดยทราบจากเจ้าหน้าที่โครงการ ร้อยละ 30.8 ผู้นำชุมชน ร้อยละ 23.1 และสื่ออิเล็กทรอนิกส์หรือสื่อออนไลน์ ร้อยละ 15.4 เป็นต้น

โดยผู้แทนกลุ่มฯ ต้องการรับรู้ข้อมูลข่าวสารโรงงานกลุ่มเหล็กสหวิริยาเพิ่มเติม ร้อยละ 80.0 ซึ่งต้องการทราบข้อมูลเกี่ยวกับการรับสมัครงาน และกิจกรรมมวลชนสัมพันธ์ (CSR) ร้อยละ 33.3 ในสัดส่วนที่เท่ากัน รายละเอียดโครงการ ร้อยละ 13.3 และผลการตรวจวัดคุณภาพสิ่งแวดล้อม การป้องกันและแก้ไขผลกระทบสิ่งแวดล้อม ร้อยละ 10.0 เป็นต้น โดยต้องการให้ประชาสัมพันธ์ผ่านทางผู้นำชุมชน ร้อยละ 29.4 รองลงมาต้องการให้ประชาสัมพันธ์ผ่านทางเจ้าหน้าที่โครงการ ร้อยละ 23.5 และผ่านสื่ออิเล็กทรอนิกส์/สื่อออนไลน์ ร้อยละ 20.6 เป็นต้น

สำหรับการเข้าเยี่ยมชมโรงงานกลุ่มเหล็กสหวิริยา พบว่า ผู้แทนกลุ่มฯ ไม่เคยเข้าเยี่ยมชมโรงงาน ร้อยละ 60.0 และเคยเข้าเยี่ยมชมโรงงาน ร้อยละ 40.0 ซึ่งผู้ที่ไม่เคยเข้าเยี่ยมชมโรงงาน ยินดีเข้าร่วมกิจกรรมเยี่ยมชมโรงงาน ร้อยละ 73.3

5.5.6 ข้อมูลด้านความเชื่อถือ/เชื่อมั่นต่อการดำเนินการตามมาตรการกำหนดการขยายหรือตั้งโรงงานเพิ่มเติม และการเปรียบเทียบข้อมูลในช่วงที่ผ่านมาถึงปัจจุบัน

1) ความเชื่อถือ/เชื่อมั่นต่อการดำเนินการตามมาตรการ

จากการสัมภาษณ์ผู้แทนกลุ่มฯ ระบุว่า มีความเชื่อถือ/เชื่อมั่น ต่อการดำเนินการตามมาตรการป้องกันและแก้ไขผลกระทบสิ่งแวดล้อม และการดำเนินการติดตามตรวจสอบผลกระทบสิ่งแวดล้อม ร้อยละ 73.3 รองลงมาไม่เชื่อถือ/เชื่อมั่น ร้อยละ 26.7

2) ข้อห่วงกังวลต่อการดำเนินงาน

สำหรับข้อห่วงกังวลต่อการดำเนินงานของโรงงานกลุ่มเหล็กสหวิริยา พบว่า ผู้แทนกลุ่มฯ ไม่มีความกังวล ร้อยละ 53.3 เนื่องจากทางโรงงานฯ มีส่วนร่วมในดูแลสิ่งแวดล้อมกับชุมชน และมีความกังวล ร้อยละ 46.7 โดยมีความกังวลในเรื่องปัญหามลพิษทางน้ำ ปัญหามลพิษทางอากาศ และปัญหาอื่นๆ เช่น เรื่องสุขภาพ

3) การขยายหรือตั้งโรงงานเพิ่มเติม และการเปรียบเทียบข้อมูลในช่วงที่ผ่านมาถึงปัจจุบัน

สำหรับความคิดเห็นหากโรงงานกลุ่มเหล็กสหวิริยามีแผนขยายโรงงานหรือตั้งโรงงานเพิ่มเติม/เพิ่มกำลังการผลิต พบว่า ผู้แทนกลุ่มฯ ส่วนใหญ่ยอมรับได้ ร้อยละ 73.3 เนื่องจากทำให้คนในพื้นที่มีงานทำ การค้าขายในพื้นที่ดีขึ้น และได้รับการสนับสนุนกิจกรรมสาธารณประโยชน์จากโรงงาน เมื่อเปรียบเทียบกับผลการสำรวจในช่วงที่ผ่านมาจนถึงปัจจุบัน (ปี พ.ศ. 2565-2568) พบว่า ส่วนใหญ่มีแนวโน้มที่ดีและยอมรับได้ แสดงรายละเอียดดัง**ตารางที่ 5.5-3** และกราฟแสดงการเปรียบเทียบใน**รูปที่ 5.5-5**

ตารางที่ 5.5-3 เปรียบเทียบความคิดเห็นเกี่ยวกับกรณีโรงงานกลุ่มเหล็กสหวิริยามีแผนขยายโรงงาน ของกลุ่มประมงพื้นบ้านฯ และกลุ่มอนุรักษ์สิ่งแวดล้อม ในช่วงปี พ.ศ. 2565-2568

ปี พ.ศ.	ยอมรับได้ (%)	ยอมรับไม่ได้ (%)	ไม่ระบุ (%)
พ.ศ. 2565	63.6	36.4	-
พ.ศ. 2566	50.0	50.0	-
พ.ศ. 2567	76.9	23.1	-
พ.ศ. 2568	73.3	26.7	-

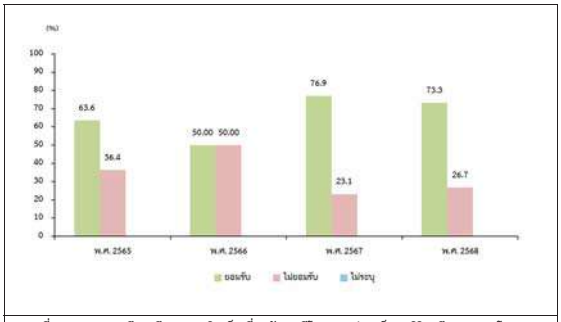

รูปที่ 5.5-5 กราฟเปรียบเทียบความคิดเห็นเกี่ยวกับกรณีโรงงานกลุ่มเหล็กสหวิริยามีแผนขยายโรงงาน ของกลุ่มประมงพื้นบ้านฯ และกลุ่มอนุรักษ์สิ่งแวดล้อม ในช่วงปี พ.ศ. 2565-2568

5.5.7 ข้อมูลด้านกิจกรรมด้านมวลชนสัมพันธ์ (CSR)

สำหรับกิจกรรมด้านมวลชนสัมพันธ์ (CSR) ผู้ให้สัมภาษณ์ (ผู้แทนกลุ่ม) มีความคิดเห็นโดยต้องการให้ทางโรงงานกลุ่มเหล็กสหวิริยาดำเนินการดำเนินการ โดยเรียงจากร้อยละแต่ละด้านที่มากที่สุดจากมากไปน้อยตามลำดับ ได้แก่

ลำดับที่ 1 ด้านสิ่งแวดล้อม	ร้อยละ 66.7
ลำดับที่ 2 ด้านการศึกษา	ร้อยละ 53.3
ลำดับที่ 3 ด้านสังคมและเศรษฐกิจ	ร้อยละ 46.7
ลำดับที่ 4 ด้านศาสนาและวัฒนธรรม	ร้อยละ 40.0
ลำดับที่ 5 ด้านสุขภาพและความปลอดภัย	ร้อยละ 33.3

ตารางที่5.5 -4 (ต่อ) ความพึงพอใจของกลุ่มประมงพื้นบานฯ และกลุ่มอนุรักษ์สิ่งแวดลอม ต่อการดำเนินงานของโรงงานกลุ่มเหล็กสหวิริยา

ดัชนีที่ประเมิน	กิจกรรม CSR (รอยละ)		ค่าเฉลี่ยความพึงพอใจ[1/]	ส่วนเบี่ยงเบนมาตรฐาน	แปรผลระดับความพึงพอใจ
	ไม่ทราบ	ทราบ			
(2) กิจกรรมความรับผิดชอบต่อสังคม (CSR) (ต่อ)					
(2.3) ด้านสังคม					
- โครงการพัฒนาศักยภาพอาสาสมัครสาธารณสุขอำเภอบางสะพาน (กิจกรรมฝึกอบรม และประกวด อสม.)	13.3	86.7	4.08	0.862	พึงพอใจมาก
- โครงการร่วมบริหารความสัมพันธ์กลุ่มเหล็กสหวิริยา (กิจกรรมสานสัมพันธ์ประเพณีวัฒนธรรมร่วมกับชุมชน)	-	100.0	4.07	0.799	พึงพอใจมาก
- โครงการเสริมความรู้เยาวชนบางสะพาน พิชิตรั้วอุดมศึกษา (กิจกรรมทบทวนเนื้อหานักเรียน ม.6 เตรียมตัวสอบมหาวิทยาลัย)	13.3	86.7	4.08	0.862	พึงพอใจมาก
- โครงการพัฒนาความรู้อุตสาหกรรมเหล็กผ่านหลักสูตรท้องถิ่นสำหรับสถานศึกษาบางสะพาน (ครูอาสา)	13.3	86.7	4.08	0.862	พึงพอใจมาก
- โครงการทวิภาคีพัฒนาบุคลากรสู่อุตสาหกรรมเหล็ก (กิจกรรมรับนักศึกษาวิทยาลัยการอาชีพบางสะพานมาฝึกงานที่โรงงาน)	13.3	86.7	4.08	0.862	พึงพอใจมาก
- โครงการมอบทุนการศึกษากลุ่มเหล็กสหวิริยา	6.7	93.3	4.50	0.760	พึงพอใจมากที่สุด
- โครงการอาสากลุ่มเหล็กสหวิริยาทำความดีเพื่อสังคม กิจกรรมอาสาของพนักงานร่วมกับชุมชน ดังนี้ - กิจกรรมจิตอาสาพัฒนาตลาดหอนาฬิกา ต.กำเนิดนพคุณ อ.บางสะพาน - กิจกรรมจิตอาสาพัฒนาวัดเขากะจิ ต.กำเนิดนพคุณ อ.บางสะพาน - กิจกรรมจิตอาสาพัฒนาวัดถ้ำม้าร้อง ต.พงศ์ประศาสน์ อ.บางสะพาน - กิจกรรมจิตอาสาพัฒนาสะพานไม้ไผ่บ้านล่าง ต.แม่รำพึง อ.บางสะพาน	13.3	86.7	4.54	0.776	พึงพอใจมากที่สุด

หมายเหตุ**** : [1/] ค่าเฉลี่ยความพึงพอใจ แบ่งออกเป็น 5 ระดับ ได้แก่
- ค่าเฉลี่ยระหว่าง 4.21-5.00 หมายถึง ระดับพึงพอใจมากที่สุด
- ค่าเฉลี่ยระหว่าง 3.41-4.20 หมายถึง ระดับความพึงพอใจมาก
- ค่าเฉลี่ยระหว่าง 2.61-3.40 หมายถึง ระดับความพึงพอใจปานกลาง
- ค่าเฉลี่ยระหว่าง 1.81-2.60 หมายถึง ระดับความพึงพอใจน้อย
- ค่าเฉลี่ยระหว่าง 1.00-1.80 หมายถึง ระดับความพึงพอใจน้อยที่สุด

5.5.8 ข อมูลดานฆามพึงพอใจต่อการสื่อสารและการสนับสนุนกิจกรรมช่วยเหลือชุมชนของโรงงานกลุ่มเหล็กสหวิริยา

จากการสำรวจความพึงพอใจต่อการดำเนินงานของโรงงานกลุ่มเหล็กสหวิริยา ทั้งในด้านการประชาสัมพันธ์และการสื่อสาร และการสนับสนุนกิจกรรมช่วยเหลือชุมชนในด้านต่างๆ ได้แก่ ด้านสิ่งแวดล้อม ด้านเศรษฐกิจ และด้านสังคม พบว่า ผู้ให้สัมภาษณ์ (ผู้แทนกลุ่ม) รับทราบว่ามีกิจกรรม CSR โดยภาพรวมมีค่าเฉลี่ยความพึงพอใจต่อการดำเนินงานของโรงงานกลุ่มเหล็กสหวิริยา อยู่ในช่วง 3.85-4.87 ซึ่งอยู่ในระดับความพึงพอใจมากที่สุด แสดงดัง**ตารางที่5.5 -4**

ตารางที่5. 5-4 ความพึงพอใจของกลุ่มประมงพื้นบ านา่และกลุ่มอนุรักษ์สิ่งแวดลอม ต่อการดำเนินงานของโรงงานกลุ่มเหล็กสหวิริยา

ดัชนีที่ประเมิน	กิจกรรม CSR (รอยละ)		ค่าเฉลี่ยความพึงพอใจ[1/]	ส่วนเบี่ยงเบนมาตรฐาน	แปรผลระดับความพึงพอใจ
	ไม่ทราบ	ทราบ			
(1) การสื่อสารผ่านประชุมหมู่บ้านและออนไลน์					
(1.1) เวทีประชุมหมู่บ้าน	6.7	93.3	3.93	0.730	พึงพอใจมาก
(1.2) เวทีประชุมหัวหน้าส่วนราชการ ผู้นำชุมชนประจำเดือนที่หอประชุมอำเภอ	6.7	93.3	3.86	0.770	พึงพอใจมาก
(1.3) เวทีเปิดทำการธนาคารชุมชน	6.7	93.3	3.86	0.770	พึงพอใจมาก
(1.4) เวทีประชุมสภาผู้นำชุมชน	6.7	93.3	3.86	0.770	พึงพอใจมาก
(1.5) เว็บไซต์ของบริษัท	26.7	73.3	4.09	0.831	พึงพอใจมาก
(1.6) Facebook : page/SSI Group Tomorrow, SaveBangsaphan, ตลาดกระจูด	20.0	80.0	4.33	0.778	พึงพอใจมากที่สุด
(1.7) สื่อสิ่งพิมพ์ออนไลน์อื่นๆ	26.7	73.3	4.27	0.786	พึงพอใจมากที่สุด
(2) กิจกรรมความรับผิดชอบต่อสังคม (CSR)					
(2.1) ด้านสิ่งแวดล้อม					
- โครงการพัฒนาประมงที่ยั่งยืนพื้นที่บางสะพาน (กิจกรรมทิ้งกอ, ปล่อยพันธุ์สัตว์น้ำ, ธนาคารปู/ก, กำจัดปลาหมอคางดำ)	-	100.0	4.87	0.516	พึงพอใจมากที่สุด
- โครงการพื้นฟูทรัพยากรธรรมชาติชายหาดแม่รำพึง (กิจกรรม SSI Group Plogging เดินวิ่งเก็บขยะชายหาดแม่รำพึง)	-	100.0	4.87	0.516	พึงพอใจมากที่สุด
- โครงการพัฒนาศูนย์เรียนรู้ และการจัดการขยะในชุมชน	-	100.0	4.87	0.516	พึงพอใจมากที่สุด
- โครงการส่งเสริม และพัฒนาเกษตรอินทรีย์ในพื้นที่อำเภอบางสะพาน (อบรมกำจัดแมลงดำหนาม, หนอนหัวดำมะพร้าว และคลาดนัดผักปลอดสารพิษที่โรงพยาบาลบางสะพาน)	-	100.0	4.60	0.910	พึงพอใจมากที่สุด
- โครงการพัฒนาและอนุรักษ์สิ่งแวดล้อม (กิจกรรมบรรยายเรื่องการคัดแยกขยะ ณ โรงเรียนบ้านท่าชาม)	-	100.0	4.60	0.910	พึงพอใจมากที่สุด
(2.2) ด้านเศรษฐกิจ					
- โครงการส่งเสริมศูนย์ขยายโอกาสทางธุรกิจ (กิจกรรมตลาดนัดโรงงาน : สินค้าจากชุมชนมาจำหน่ายในโรงงาน)	13.3	86.7	3.85	0.987	พึงพอใจมาก
- โครงการพัฒนาผลิตภัณฑ์ชุมชนพื้นที่บางสะพาน (กิจกรรมผ้ามัดย้อม, การผลิตภาชนะจากวัสดุธรรมชาติ)	13.3	86.7	3.85	0.987	พึงพอใจมาก
- โครงการพัฒนาศักยภาพให้แก่สมาชิกวิสาหกิจชุมชนท่องเที่ยวบางสะพาน	13.3	86.7	3.85	0.987	พึงพอใจมาก
- ธนาคารชุมชน	6.7	93.3	3.93	0.829	พึงพอใจมาก

5.6 ผลการศึกษาสภาพทางดานเศรษฐกิจ-สังคมและ ความคิดเห็นของหน่วยงานราชการ และพื้นที่อ่อนไหว ต่อโรงงานกลุ่มเหล็กสหวิริยา

5.6.1 ข อมูลทั่วไปของผู ให สัมภาษณ์

- **เพศและอายุ** ผู้ให้สัมภาษณ์เป็นเพศชาย ร้อยละ 62.2 และเพศหญิง ร้อยละ 37.8 ซึ่งส่วนใหญ่มีอายุระหว่าง 41-50 ปี ร้อยละ 46.7 รองลงมาอายุระหว่าง 31-40 ปี ร้อยละ 26.7 อายุระหว่าง 51-60 ปี ร้อยละ 22.2 และอายุระหว่าง 20-30 ปี ร้อยละ 4.4
- **การศึกษา** ผู้ให้สัมภาษณ์จบการศึกษาระดับปริญญาตรี ร้อยละ 51.1 รองลงมาจบการศึกษาระดับมัธยมศึกษาตอนต้น และระดับมัธยมศึกษาตอนปลาย/ปวช. ร้อยละ 11.1 ในสัดส่วนที่เท่ากัน ระดับอนุปริญญา/ปวส. และสูงกว่าปริญญาตรี ร้อยละ 8.9 ในสัดส่วนที่เท่ากัน เป็นต้น
- **สมาชิกในครอบครัวที่ทำงานในโรงงานกลุ่มเหล็กสหวิริยา** ผู้ให้สัมภาษณ์ส่วนใหญ่ไม่มีสมาชิกในครอบครัวทำงานในโรงงานกลุ่มเหล็กสหวิริยา ร้อยละ 95.6 และส่วนใหญ่ไม่มีสมาชิกในครอบครัวที่สนใจเข้าทำงานในโรงงานกลุ่มเหล็กสหวิริยา ร้อยละ 97.8
- **การประกอบอาชีพ** ผู้ให้สัมภาษณ์รับราชการ หรือทำงานในหน่วยงานรัฐวิสาหกิจ ร้อยละ 71.1 รองลงมาไม่ได้ประกอบอาชีพ ร้อยละ 24.4 ประกอบอาชีพธุรกิจส่วนตัว/อาชีพอิสระ และพนักงาน/ลูกจ้างเอกชน ร้อยละ 2.2 ในสัดส่วนที่เท่ากัน
- **ภูมิลำเนา** ผู้ให้สัมภาษณ์เป็นคนเกิดในพื้นที่หรือมีภูมิลำเนาในพื้นที่อำเภอบางสะพาน ร้อยละ 97.8 และย้ายมาจากจังหวัดอื่น ร้อยละ 2.2 โดยย้ายมาเพื่อประกอบอาชีพ และระยะเวลาที่ย้ายมาอยู่มากกว่า 20 ปี และผู้ให้สัมภาษณ์ไม่มีแผนที่จะย้ายที่อยู่อาศัย ร้อยละ 100.0 แสดงข้อมูลทั่วไปของหน่วยงานราชการ และพื้นที่อ่อนไหว ใน**รูปที่5 .5-1**

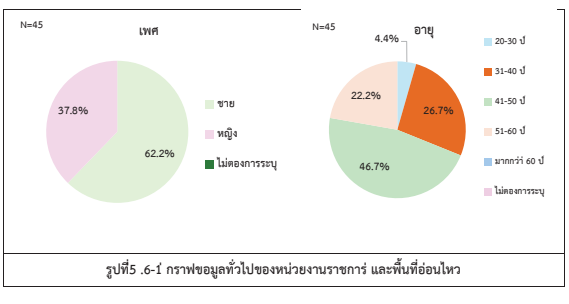

รูปที่5 .6-1 กราฟขอมูลทั่วไปของหน่วยงานราชการ และพื้นที่อ่อนไหว

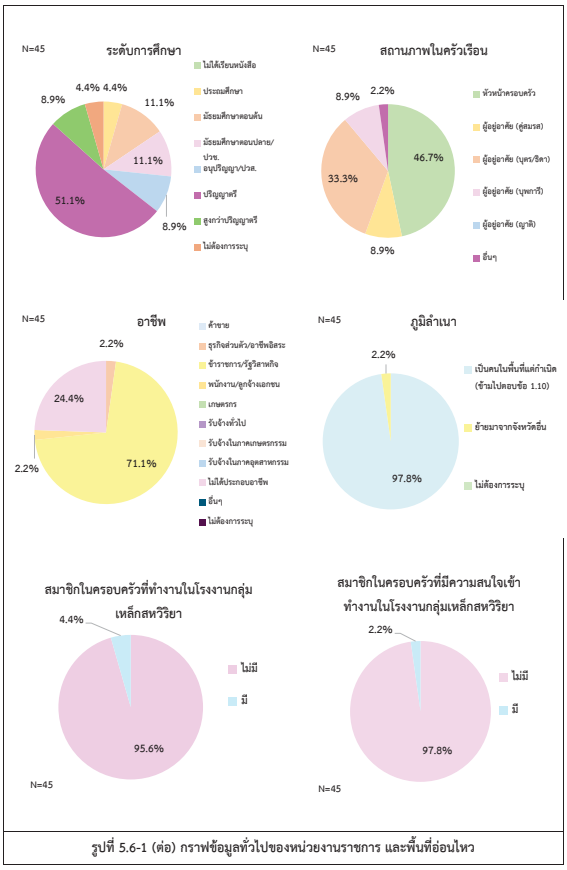

รูปที่ 5.6-1 (ต่อ) กราฟข้อมูลทั่วไปของหน่วยงานราชการ และพื้นที่อ่อนไหว

5.6.2 ข้อมูลป ญหและผลกระทบด่านสิ่งแวดล่อม และการเปรียบเทียบป ญหาสิ่งแวดล่อมในช่วงที่ผ่านมาถึงปจจุบัน

1) ข่อมูลด่านผลกระทบสิ่งแวดล่อม

จากผลการสัมภาษณ์ผู้แทนหน่วยงาน พบว่า ผลกระทบด้านสิ่งแวดล้อมที่ชุมชนได้รับจากการดำเนินงานของโรงงานกลุ่มเหล็กสหวิริยา ในช่วงปี 2568 (**ตารางที่5.6 -1**) มีรายละเอียดดังนี้

- **ปญหาฝุ่นละออง** ผู้ให้สัมภาษณ์ ระบุว่า ไม่ได้รับผลกระทบ ร้อยละ 91.1 และระบุว่าได้รับผลกระทบจากปัญหาฝุ่นละออง ร้อยละ 8.9 สำหรับผู้ที่ได้รับผลกระทบได้รับผลกระทบในระดับน้อย ร้อยละ 100.0 และได้รับผลกระทบในบางเวลา ร้อยละ 100.0 ผู้ที่ได้รับผลกระทบ ระบุว่า ได้รับผลกระทบจากชุมชน เช่น การจราจรในชุมชน ร้อยละ 60.0 รองลงมาได้รับผลกระทบจากการขนส่งฯ ร้อยละ 40.0
- **ปญหาเขม้าควัน** ผู้ให้สัมภาษณ์ ระบุว่า ไม่ได้รับผลกระทบ ร้อยละ 95.6 และระบุว่าได้รับผลกระทบจากปัญหาเขม่าควัน ร้อยละ 4.4 สำหรับผู้ที่ได้รับผลกระทบได้รับผลกระทบในระดับน้อย และระดับปานกลาง ร้อยละ 50.0 ในสัดส่วนที่เท่ากัน และได้รับผลกระทบในบางเวลา ร้อยละ 100.0 ผู้ที่ได้รับผลกระทบ ระบุว่า ได้รับผลกระทบจากชุมชน เช่น การจราจรในชุมชน ร้อยละ 100.0
- **ปญหาเสียงดังรบกวน** ผู้ให้สัมภาษณ์ ระบุว่า ไม่ได้รับผลกระทบ ร้อยละ 93.3 และระบุว่าได้รับผลกระทบจากเขม่าควัน ร้อยละ 6.7 สำหรับผู้ที่ได้รับผลกระทบส่วนใหญ่ได้รับผลกระทบในระดับน้อย ร้อยละ 66.7 และได้รับผลกระทบในบางเวลา ร้อยละ 100.0 ผู้ที่ได้รับผลกระทบ ระบุว่า ได้รับผลกระทบจากการขนส่งฯ ร้อยละ 100.0
- **ปญหาความสั่นสะเทือน** ผู้ให้สัมภาษณ์ ระบุว่า ไม่ได้รับผลกระทบ ร้อยละ 100.0
- **ปญหาน้ำเสีย** ผู้ให้สัมภาษณ์ ระบุว่า ไม่ได้รับผลกระทบ ร้อยละ 100.0
- **ปญหาน้ำท่วมและการระบายน้ำ** ผู้ให้สัมภาษณ์ ระบุว่า ไม่ได้รับผลกระทบ ร้อยละ 100.0
- **ปญหาขยะมูลฝอยและกากของเสีย** ผู้ให้สัมภาษณ์ ระบุว่า ไม่ได้รับผลกระทบ ร้อยละ 100.0
- **ปญหากลิ่นเหม็นและกลิ่นรบกวน** ผู้ให้สัมภาษณ์ ระบุว่า ไม่ได้รับผลกระทบ ร้อยละ 100.0
- **ปญหาการจราจรติดขัด** ผู้ให้สัมภาษณ์ ระบุว่า ไม่ได้รับผลกระทบ ร้อยละ 88.9 และระบุว่าได้รับผลกระทบจากการจราจรติดขัด ร้อยละ 11.1 สำหรับผู้ที่ได้รับผลกระทบส่วนใหญ่ได้รับผลกระทบในระดับปานกลาง ร้อยละ 60.0 และได้รับผลกระทบในบางเวลา ร้อยละ 80.0 ผู้ที่ได้รับผลกระทบ ระบุว่า ได้รับผลกระทบจากการขนส่งฯ ร้อยละ 80.0 รองลงมาได้รับผลกระทบจากชุมชน เช่น การจราจรในชุมชน ร้อยละ 20.0
- **ปญหาอุบัติเหตุจากการจราจร** ผู้ให้สัมภาษณ์ ระบุว่า ไม่ได้รับผลกระทบ ร้อยละ 91.1 และระบุว่า ได้รับผลกระทบจากปัญหาอุบัติเหตุจากการจราจร ร้อยละ 8.9 สำหรับผู้ที่ได้รับผลกระทบส่วนใหญ่ได้รับผลกระทบในระดับปานกลาง ร้อยละ 75.0 และได้รับผลกระทบในบางเวลา ร้อยละ 100.0 ผู้ที่ได้รับผลกระทบ ระบุว่า ได้รับผลกระทบจากชุมชน เช่น การจราจรในชุมชน ร้อยละ 50.0 รองลงมาได้รับผลกระทบจากการขนส่งฯ และอื่นๆ เช่น การขับรถเร็ว และเมาแล้วขับของคนในชุมชน ร้อยละ 25.0 ในสัดส่วนที่เท่ากัน

- **ปญหาเส่นทางคมนาคมชำรุด** ผู้ให้สัมภาษณ์ ระบุว่า ไม่ได้รับผลกระทบ ร้อยละ 86.7 และระบุว่า ได้รับผลกระทบจากเส้นทางคมนาคมชำรุด ร้อยละ 13.3 สำหรับผู้ที่ได้รับผลกระทบได้รับผลกระทบในระดับน้อย และระดับปานกลาง ร้อยละ 50.0 ในสัดส่วนที่เท่ากัน และได้รับผลกระทบในบางเวลา ร้อยละ 83.3 ผู้ที่ได้รับผลกระทบ ระบุว่า ได้รับผลกระทบจากการขนส่งฯ ร้อยละ 60.0 รองลงมาได้รับผลกระทบจากชุมชน เช่น การจราจรในชุมชน ร้อยละ 40.0
- **ปญหาคุณภาพน้ำฝน** ผู้ให้สัมภาษณ์ ระบุว่า ไม่ได้รับผลกระทบ ร้อยละ 100.0
- **ปญหาการประมง** ผู้ให้สัมภาษณ์ ระบุว่า ไม่ได้รับผลกระทบ ร้อยละ 100.0
- **ปญหาทัศนียภาพ** ผู้ให้สัมภาษณ์ ระบุว่า ไม่ได้รับผลกระทบ ร้อยละ 100.0
- **ปญหาคราบน้ำมันและสิ่งโสโครกจากเรือ** ผู้ให้สัมภาษณ์ ระบุว่า ไม่ได้รับผลกระทบ ร้อยละ 100.0
- **ปญหาอื่นๆ** ผู้ให้สัมภาษณ์ ระบุว่า ไม่ได้รับผลกระทบด้านอื่นๆ เพิ่มเติม ร้อยละ 100.0

ตารางที่ 5.6-1 ผลกระทบด่านสิ่งแวดล่อมของผู้แทนหน่วยงาน

ประเภทผลกระทบ	ผลกระทบ (ร้อยละ)		ระดับผลกระทบที่ได้รับ (ร้อยละ)		
	ไม่มี	มี	มาก	ปานกลาง	น่อย
1. ฝุ่นละออง	91.1	8.9	-	-	100.0
2. เขม่า/ควัน	95.6	4.4	-	50.0	50.0
3. ระดับเสียง/เสียงรบกวน	93.3	6.7	-	33.3	66.7
4. ความสั่นสะเทือน	100.0	-	-	-	-
5. น้ำเสีย	100.0	-	-	-	-
6. น้ำท่วม/การระบายน้ำ	100.0	-	-	-	-
7. ขยะมูลฝอย/กากของเสีย	100.0	-	-	-	-
8. กลิ่นเหม็น/กลิ่นรบกวน	100.0	-	-	-	-
9. การจราจรติดขัด	88.9	11.1	40.0	60.0	-
10. อุบัติเหตุจากการจราจร	91.1	8.9	-	75.0	25.0
11. เส้นทางคมนาคมชำรุด	86.7	13.3	-	50.0	50.0
12. คุณภาพน้ำฝน	100.0	-	-	-	-
13. ปัญหาการประมง	100.0	-	-	-	-
14. ทัศนียภาพ	100.0	-	-	-	-
15. คราบน้ำมัน/สิ่งโสโครกจากเรือ	100.0	-	-	-	-
16. ปัญหาอื่นๆ	100.0	-	-	-	-

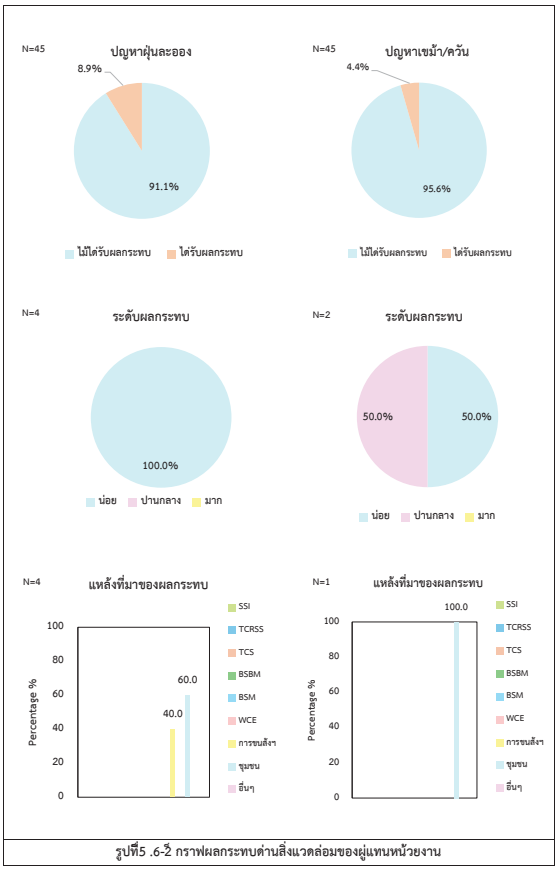

รูปที่5 .6-2 กราฟผลกระทบด่านสิ่งแวดล่อมของผู้แทนหน่วยงาน

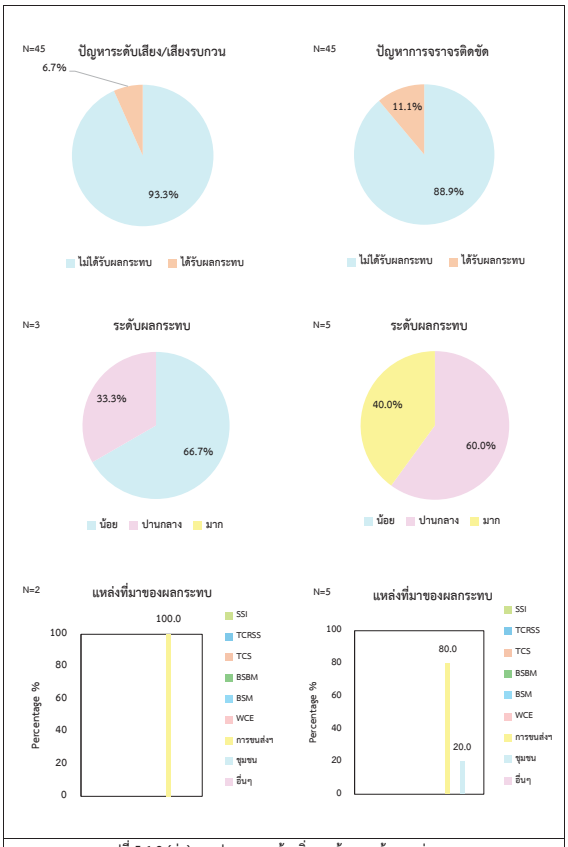

รูปที่ 5.6-2 (ต่อ) กราฟผลกระทบด้านสิ่งแวดล้อมของผู้แทนหน่วยงาน

2) ข้อมูลการร้องเรียนปัญหาผลกระทบได้รับจากการดำเนินกิจการโรงงานกลุ่มเหล็กสหวิริยา

จากการสัมภาษณ์ผู้แทนหน่วยงานฯ เกี่ยวกับการร้องเรียนปัญหาผลกระทบที่ได้รับจากการดำเนินกิจการโรงงานกลุ่มเหล็กสหวิริยา พบว่า ในรอบปีที่ผ่านมา ผู้ให้สัมภาษณ์ไม่เคยร้องเรียน ร้อยละ 100.0

3) การเปรียบเทียบปัญหาสิ่งแวดล้อมในช่วงที่ผ่านมาถึงปัจจุบัน

จากการสำรวจความคิดเห็นของผู้แทนหน่วยงานฯ ในช่วงเดือนกันยายน 2568 พบว่า ในภาพรวมผลกระทบจากการดำเนินกิจการของโรงงานกลุ่มเหล็กสหวิริยา ที่เห็นควรให้ดำเนินการแก้ไข 3 ลำดับแรก ได้แก่

ลำดับที่ 1 คือ เส้นทางคมนาคมชำรุด (ร้อยละ 13.3) โดยเสนอแนวทางแก้ไขให้ควบคุมน้ำหนักรถบรรทุกกำชับไม่ให้บรรทุกเกินมาตรฐานกฎหมาย ช่วยสนับสนุนงบประมาณหรือวัสดุช่วยซ่อมแซม และควบคุมความเร็วรถในชุมชน

ลำดับที่ 2 คือ ปัญหาการจราจรติดขัด (ร้อยละ 11.1) โดยเสนอแนวทางแก้ไขให้อบรมพนักงานรถบรรทุกขนเหล็กให้เว้นระยะห่าง และควบคุมความเร็วเมื่อเข้าสู่บริเวณพื้นที่ชุมชน

ลำดับที่ 3 คือ ปัญหาอุบัติเหตุจากการจราจร และฝุ่นละออง (ร้อยละ 8.9) ในสัดส่วนเดียวกัน โดยเสนอแนวทางแก้ไขให้ควบคุมความเร็วรถบรรทุกเหล็ก ให้รถบรรทุกเหล็กเว้นระยะห่างเพื่อให้รถเล็กแซงได้ รวมทั้งอบรมพนักงานขับรถเรื่อง ความปลอดภัยในการขับขี่

เมื่อเปรียบเทียบกับผลการสำรวจในช่วงที่ผ่านมาจนถึงปัจจุบัน (ปี พ.ศ. 2565-2568) พบว่า ส่วนใหญ่เป็นปัญหาฝุ่นละอองและการจราจร แสดงดัง**ตารางที่ 5.6-2** และกราฟแสดงการเปรียบเทียบใน**รูปที่ 5.6-3**

ตารางที่ 5.6-2 เปรียบเทียบปัญหาผลกระทบจากการดำเนินกิจการของโรงงานกลุ่มเหล็กสหวิริยา ของผู้แทนหน่วยงาน ในช่วงปี พ.ศ. 2565-2568

ปี พ.ศ.	ประเด็นปัญหา		
	ลำดับที่ 1	ลำดับที่ 2	ลำดับที่ 3
พ.ศ. 2565	ฝุ่นละออง (13.3%)	อุบัติเหตุจากการจราจร (11.1%)	คุณภาพน้ำฝน (4.4%)
พ.ศ. 2566	ฝุ่นละออง (15.2%)	การจราจร (6.5%)	เสียงดัง (6.5%)
พ.ศ. 2567	ฝุ่นละออง (22.2%)	เส้นทางคมนาคมชำรุด (6.7%)	การจราจร (4.4%)
พ.ศ. 2568	เส้นทางคมนาคมชำรุด (13.3%)	การจราจร (11.1%)	อุบัติเหตุจากการจราจร (8.9%) ฝุ่นละออง (8.9%)

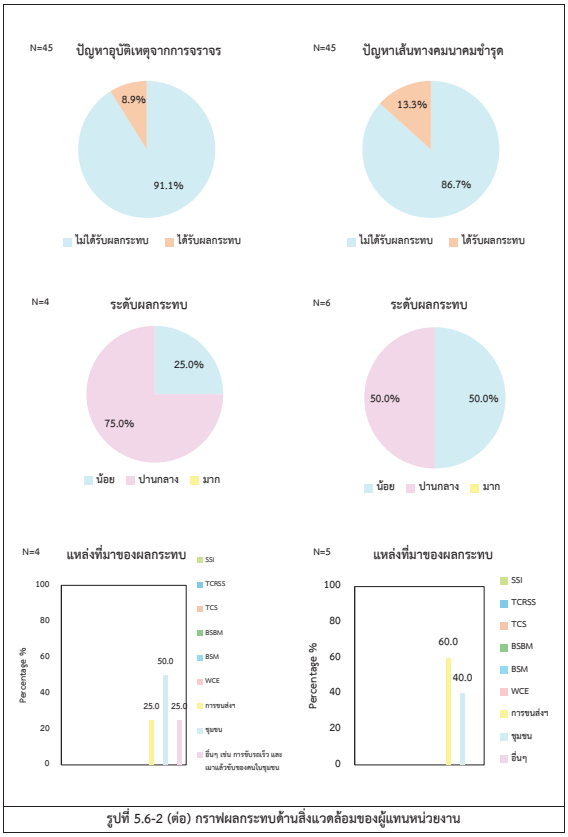

รูปที่ 5.6-2 (ต่อ) กราฟผลกระทบด้านสิ่งแวดล้อมของผู้แทนหน่วยงาน

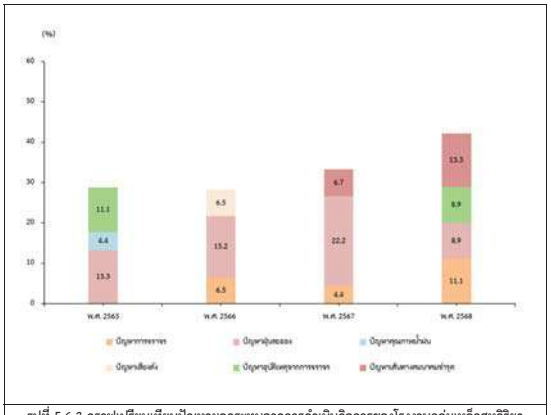

รูปที่ 5.6-3 กราฟเปรียบเทียบปัญหาผลกระทบจากการดำเนินกิจการของโรงงานกลุ่มเหล็กสหวิริยา ของผู้แทนหน่วยงาน ในช่วงปี พ.ศ. 2565-2568

5.6.3 ข้อมูลด้านผลประโยชน์และผลกระทบที่ได้รับจากการเปิดดำเนินกิจการโรงงานกลุ่มเหล็กสหวิริยา

1) ประโยชน์ที่ได้รับจากการมีโรงงานกลุ่มเหล็กสหวิริยาอยู่ในชุมชน

จากการสัมภาษณ์ผู้แทนหน่วยงานฯ มีความคิดเห็นว่าการมีโรงงานกลุ่มเหล็กสหวิริยาในพื้นที่ก่อให้เกิดประโยชน์แก่ชุมชน ร้อยละ 93.3 ได้แก่ การสนับสนุนกิจกรรมชุมชนด้านการศึกษา ร้อยละ 23.4 รองลงมา ระบุว่า ระบบสาธารณูปโภคในครัวเรือนได้รับการพัฒนาดีขึ้น ร้อยละ 22.0 ให้การสนับสนุนกิจกรรมชุมชนด้านสาธารณสุข ร้อยละ 21.3 ให้การสนับสนุนกิจกรรมชุมชนด้านศาสนา/วัฒนธรรม ร้อยละ 9.9 มีการจ้างงานในท้องถิ่น ชุมชนมีอาชีพที่มั่นคงจากการทำงานกับโรงงานกลุ่มเหล็กสหวิริยา และกิจการค้าขายดี/รายได้ดี ร้อยละ 7.8 ในสัดส่วนที่เท่ากัน เป็นต้น โดยส่วนใหญ่มีความคิดเห็นว่าผลประโยชน์ที่ได้รับในภาพรวมอยู่ในระดับปานกลาง ร้อยละ 66.7

2) ผลกระทบที่ได้รับจากการมีโรงงานกลุ่มเหล็กสหวิริยาอยู่ในชุมชน

จากการสัมภาษณ์ผู้แทนหน่วยงานฯ มีความคิดเห็นว่าการมีโรงงานกลุ่มเหล็กสหวิริยาในพื้นที่ไม่ก่อให้เกิดผลกระทบแก่ชุมชน ร้อยละ 100.0 โดยแสดงข้อมูลผลประโยชน์และผลกระทบที่ได้รับจากการเปิดดำเนินการโรงงานกลุ่มเหล็กสหวิริยาดัง**รูปที่ 5.6-4**

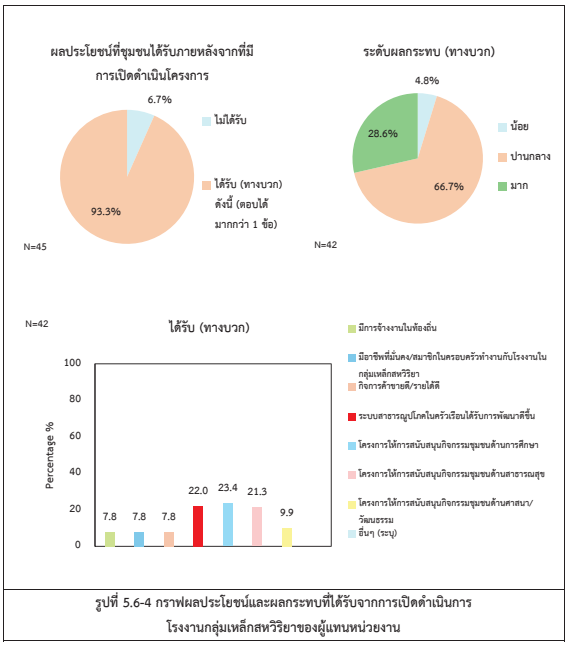

รูปที่ 5.6-4 กราฟผลประโยชน์และผลกระทบที่ได้รับจากการเปิดดำเนินการโรงงานกลุ่มเหล็กสหวิริยาของผู้แทนหน่วยงาน

5.6.4 ข้อมูลสภาพการเปลี่ยนแปลงด้านเศรษฐกิจและสังคมในชุมชน

จากการสัมภาษณ์ผู้แทนหน่วยงานฯ เกี่ยวกับสภาพการเปลี่ยนแปลงด้านเศรษฐกิจและสังคมในชุมชนในรอบปีปัจจุบันเมื่อเทียบกับ 5 ปี ที่ผ่านมา (2564-2568) สามารถสรุปได้ดังนี้

- **เศรษฐกิจชุมชน** ผู้ให้สัมภาษณ์ ระบุว่า ไม่มีการเปลี่ยนแปลง ร้อยละ 73.3 และระบุว่า มีการเปลี่ยนแปลง ร้อยละ 26.7 โดยเศรษฐกิจชุมชนดีขึ้นเล็กน้อยจากสภาพเศรษฐกิจในปัจจุบัน มีการค้าขายดีขึ้นเล็กน้อย เนื่องจากมีโครงการคนละครึ่งของหน่วยงานรัฐบาล แต่ยังมีข้าวของแพง น้ำมันแพง เช่นเดิม

- **ระบบสาธารณูปโภคและสาธารณูปการ** ผู้ให้สัมภาษณ์ ระบุว่า ไม่มีการเปลี่ยนแปลง ร้อยละ 68.9 และระบุว่า มีการเปลี่ยนแปลง ร้อยละ 31.1 โดยระบบสาธารณูปโภคและสาธารณูปการได้รับการพัฒนาให้สะดวกสบายขึ้น
- **ความปลอดภัยในชีวิตและทรัพย์สิน** ผู้ให้สัมภาษณ์ ระบุว่า ไม่มีการเปลี่ยนแปลง ร้อยละ 77.8 และระบุว่า มีการเปลี่ยนแปลง ร้อยละ 22.2 โดยมีปัญหาสังคม เช่น ลักขโมยในพื้นที่ลดลง
- **สถานบริการ สาธารณสุข และโรงพยาบาล** ผู้ให้สัมภาษณ์ ระบุว่า ไม่มีการเปลี่ยนแปลง ร้อยละ 68.9 และระบุว่า มีการเปลี่ยนแปลง ร้อยละ 31.1 โดยมีการพัฒนามากขึ้นในด้านเวชภัณฑ์และอุปกรณ์การแพทย์ที่ดี และทันสมัย แต่บุคลากรทางการแพทย์ เช่น หมอ/แพทย์ ยังไม่เพียงพอ
- **สถานศึกษา** ผู้ให้สัมภาษณ์ ระบุว่า ไม่มีการเปลี่ยนแปลง ร้อยละ 64.4 และระบุว่า มีการเปลี่ยนแปลง ร้อยละ 35.6 โดยมีสื่อการสอนที่ทันสมัย คุณครูมีคุณภาพ และอาคารเรียนได้รับการปรับปรุงที่ดีขึ้น
- **วิถีชีวิตและความสัมพันธ์ในชุมชน** ผู้ให้สัมภาษณ์ ระบุว่า ไม่มีการเปลี่ยนแปลง ร้อยละ 86.7 และระบุว่า มีการเปลี่ยนแปลง ร้อยละ 13.3 เนื่องจากคนต่างถิ่นเข้ามาทำงานอยู่ในพื้นที่
- **การโยกย้ายถิ่นฐาน** ผู้ให้สัมภาษณ์ ระบุว่า ไม่มีการเปลี่ยนแปลง ร้อยละ 91.1 และระบุว่า มีการเปลี่ยนแปลง ร้อยละ 8.9 โดยส่วนใหญ่มีคนจากจังหวัดใกล้เคียงเข้ามาอยู่ในพื้นที่
- **การประกอบอาชีพ** ผู้ให้สัมภาษณ์ ระบุว่า ไม่มีการเปลี่ยนแปลง ร้อยละ 73.3 และระบุว่า มีการเปลี่ยนแปลง ร้อยละ 26.7 โดยมีคนในชุมชนเปลี่ยนจากอาชีพประมงไปทำเกษตรกรเพิ่มขึ้น
- **การจราจร** ผู้ให้สัมภาษณ์ ระบุว่า ไม่มีการเปลี่ยนแปลง ร้อยละ 71.1 และระบุว่า มีการเปลี่ยนแปลง ร้อยละ 28.9 โดยมีถนนซ้ำรุด การจราจรหนาแน่น และถนนสายหลักมีอุบัติเหตุเพิ่มขึ้น
- **สภาพแวดล้อมและทัศนียภาพ** ผู้ให้สัมภาษณ์ ระบุว่า ไม่มีการเปลี่ยนแปลง ร้อยละ 82.2 และระบุว่า มีการเปลี่ยนแปลง ร้อยละ 17.8 โดยมีสภาพแวดล้อม และทัศนียภาพในพื้นที่เสื่อมโทรมลงจากมลพิษทางอากาศและน้ำเสียที่ไม่ทราบสาเหตุ
- **ด้านอื่นๆ** ผู้ให้สัมภาษณ์ ระบุว่า ไม่มีการเปลี่ยนแปลงด้านอื่นๆ เพิ่มเติม ร้อยละ 100.0

5.6.5 ข้อมูลด้านการรู้จัก และการรับรู้ข้อมูลข่าวสารโครงการ

จากการสัมภาษณ์ผู้แทนหน่วยงานฯ ทราบว่ามีโรงงานกลุ่มเหล็กสหวิริยา ตั้งอยู่ในพื้นที่อำเภอบางสะพาน ร้อยละ 91.1 โดยรู้จักโรงงานสหวิริยาสตีลอินดัสตรี จำกัด (มหาชน) (SSI) โรงงานเหล็กแผ่นรีดเย็นไทย (TCRSS) เหล็กแผ่นเคลือบไทย (TCS) บางสะพานบาร์มิล (BSBM) เวสท์โคสท์ (WCE) และบี.เอส. เมทัล (BSM) ซึ่งผู้ให้สัมภาษณ์รับรู้ข้อมูลข่าวสารของโรงงานกลุ่มเหล็กสหวิริยา ร้อยละ 88.9 โดยทราบผ่านทางเจ้าหน้าที่โครงการ ร้อยละ 43.5 หน่วยงานรัฐ ร้อยละ 42.4 และผู้นำชุมชน ร้อยละ 14.1

โดยผู้แทนหน่วยงานฯ ต้องการรับรู้ข้อมูลข่าวสารโรงงานกลุ่มเหล็กสหวิริยาเพิ่มเติม ร้อยละ 91.1 ซึ่งต้องการทราบข้อมูลเกี่ยวกับกิจกรรมชุมชนสัมพันธ์ (CSR) ร้อยละ 35.1 การติดตามตรวจสอบผลกระทบสิ่งแวดล้อม/ผลการตรวจวัด ร้อยละ 18.4 ช่องทางการติดต่อโครงการ/การแจ้งเรื่องร้องเรียน ร้อยละ 17.5 การป้องกันและแก้ไขผลกระทบสิ่งแวดล้อม ร้อยละ 14.0 การรับสมัครงาน ร้อยละ 11.4 และรายละเอียดโครงการ ร้อยละ 3.5 โดยต้องการให้ประชาสัมพันธ์ผ่านทางเจ้าหน้าที่โครงการ ผู้นำชุมชน และหน่วยงานของรัฐ

สำหรับการเข้าเยี่ยมชมโรงงานกลุ่มเหล็กสหวิริยา์ พบว่า ผู้แทนหน่วยงานฯ ไม่เคยเข้าเยี่ยมชมโรงงาน์ ร้อยละ 100.0 ซึ่งผู้ที่ไม เคยเข้าเยี่ยมชมโรงงาน์ ไม่ต้องการเข้าร่วมกิจกรรมเยี่ยมชมโครงการ์ ร้อยละ 97.8 โดยหนวยงานให้ข้อมูลวา์ เนื่องจากติดภารกิจ์ หากมีความประสงค์ต้องการเข้าตรวจสอบหรือเยี่ยมชมโรงงาน ทางหนวยงานฯ จะประสานงานที่โรงงานเอง

5.6.6 ข อมูลดานฆามเชื่อถือ/เชื่อมั่นต่อการดำเนินการตามมาตรการกำหนดการขยายหรือตั้งโรงงานเพิ่มเติม่ และการเปรียบเทียบข อมูลในช่วงที่ผ่านมาถึงปจจุบัน

1) ความเชื่อถือ/เชื่อมั่นต่อการดำเนินการตามมาตรการ

จากการสัมภาษณ์ผู้แทนหนวยงานฯ์ ระบุวา์ มีความเชื่อถือ/เชื่อมั่นตอการดำเนินการตามมาตรการ์ ปองกันและแก้ไขผลกระทบสิ่งแวดล้อม และการดำเนินการติดตามตรวจสอบผลกระทบสิ่งแวดล้อม ร้อยละ 100.0

2) ข อห่วงกังวลต่อการดำเนินงาน

สำหรับข้อหวงกังวลตอการดำเนินงานของโรงงานกลุมเหล็กสหวิริยา์ พบวา์ ผู้แทนหนวยงานฯ์ ไมมีความกังวล์ ร้อยละ 95.6 เนื่องจากทางโรงงานฯ์ ปฏิบัติตามมาตรการและให้ความสำคัญกับสิ่งแวดล้อมดีอยูแล้ว์ และมีความกังวล์ ร้อยละ 4.4 โดยมีความกังวลในเรื่องอุบัติเหตุจากรถบรรทุกเหล็กที่อาจเกิดเพิ่มขึ้น์ และปัญหามลพิษทางอากาศ

3) การขยายหรือตั้งโรงงานเพิ่มเติม่ และการเปรียบเทียบขอมูลในช่วงที่ผ่านมาถึงปจจุบัน

สำหรับความคิดเห็นหากโรงงานกลุมเหล็กสหวิริยามีแผนขยายโรงงานหรือตั้งโรงงานเพิ่มเติม/เพิ่มกำลังการผลิต์ พบวา์ ผู้แทนหนวยงานฯ์ ยอมรับได้ ร้อยละ 100.0 เนื่องจากทำให้คนในพื้นที่มีงานทำ เศรษฐกิจในพื้นที่ดีขึ้น ชุมชนได้รับการสนับสนุนกิจกรรมสาธารณประโยชน์จากโรงงาน์ และได้รับการสนับสนุนกิจกรรมด้านการศึกษา์ วัฒนธรรม และสิ่งแวดล้อม์ เมื่อเปรียบเทียบกับผลการสำรวจในข วที่ผานมาจนถึงปัจจุบัน์ (ปี พ.ศ์. 2565-2568) พบวา์ เริ่มมีแนวโน้มที่ดีและยอมรับได้เพิ่มขึ้น์ แสดงรายละเอียดดัง**ตารางที่ 5.6-3** และกราฟแสดงการเปรียบเทียบใน**รูปที่5 .6-5**

ตารางที่5.6 -3 เปรียบเทียบความคิดเห็นเกี่ยวกับกรณีโรงงานกลุ่มเหล็กสหวิริยามีแผนขยายโรงงานของผู แทนหน่วยงานในช่ว งป พ.ศ. 2565-2568

ปี พ.ศ.	ยอมรับได (%)	ยอมรับไมได (%)	ไม่ระบุ (%)
พ.ศ. 2565	88.9	39.7	-
พ.ศ. 2566	30.4	69.6	-
พ.ศ. 2567	51.1	48.9	-
พ.ศ. 2568	100.0	-	-

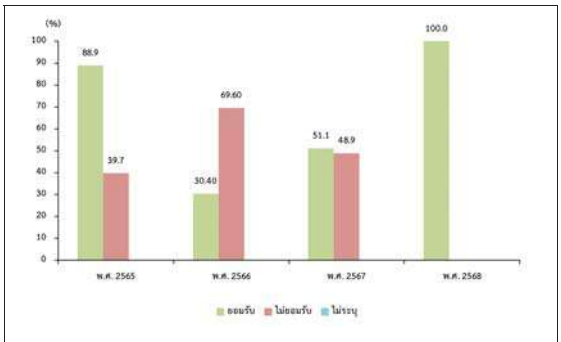

รูปที่5 .6-5 กราฟเปรียบเทียบความคิดเห็นเกี่ยวกับกรณีโรงงานกลุ่มเหล็กสหวิริยามีแผนขยายโรงงานของผู แทนหน่วยงานในช่ว งป พ.ศ. 2565-2568

5.6.7 ข อมูลจิจกรรมดานมวลชนสัมพันธี (CSR)

สำหรับกิจกรรมด้านมวลชนสัมพันธ์ (CSR) ผู้ให้สัมภาษณ์ (ผู้แทนหนวยงาน) มีความคิดเห็นโดยต้องการให้ทางโรงงานกลุมเหล็กสหวิริยาดำเนินการ์ โดยเรียงจากร้อยละแตละด้านที่มากที่สุดจากมากไปน้อย์ ตามลำดับ์ ได้แก

ลำดับที่ 1 ด้านสิ่งแวดล้อม	ร้อยละ 42.2
ลำดับที่ 2 ด้านสังคมและเศรษฐกิจ	ร้อยละ 35.6
ลำดับที่ 3 ด้านสุขภาพและความปลอดภัย์	ร้อยละ 31.1
ลำดับที่ 4 ด้านศาสนาและวัฒนธรรม	ร้อยละ 28.9
ลำดับที่ 5 ด้านการศึกษา	ร้อยละ 26.7

5.6.8 ข อมูลดานฆามพึงพอใจต่อการสื่อสารและการสนับสนุนกิจกรรมช่วยเหลือชุมชนของโรงงานกลุ่มเหล็กสหวิริยา

จากการสำรวจความพึงพอใจตอการดำเนินงานของโรงงานกลุมเหล็กสหวิริยาทั้งในด้านการประชาสัมพันธ์และการสื่อสาร์ และการสนับสนุนกิจกรรมชวยเหลือชุมชนในด้านตางๆ์ ได้แก์ ด้านสิ่งแวดล้อม์ ด้านเศรษฐกิจ์ และด้านสังคม์ พบวา์ ผู้แทนหนวยงานฯ์ รับทราบวามีกิจกรรม์ CSR โดยภาพรวมมีคาเฉลี่ยความพึงพอใจตอการดำเนินงานของโรงงานกลุมเหล็กสหวิริยา์ อยูในชวง์ 3.30-3.97 ซึ่งอยูในระดับความพึงพอใจปานกลางถึงพึงพอใจมาก์ แสดงดัง**ตารางที่5.6 -4**

ตารางที่ 5.6-4 ความพึงพอใจของผู้แทนหน่วยงานฯ ต่อการดำเนินงานของโรงงานกลุ่มเหล็กสหวิริยา

ดัชนีที่ประเมิน	กิจกรรม CSR (ร้อยละ)		ค่าเฉลี่ยความพึงพอใจ[1/]	ส่วนเบี่ยงเบนมาตรฐาน	แปรผลระดับความพึงพอใจ
	ไม่ทราบ	ทราบ			
(1) การสื่อสารผ่านประชุมหมู่บ้านและออนไลน์					
(1.1) เวทีประชุมหมู่บ้าน	13.3	86.7	3.92	0.623	พึงพอใจมาก
(1.2) เวทีประชุมหัวหน้าส่วนราชการ ผู้นำชุมชนประจำเดือนที่ทอประชุมอำเภอ	13.3	86.7	3.90	0.641	พึงพอใจมาก
(1.3) เวทีเปิดทำการธนาคารชุมชน	11.1	88.9	3.75	0.543	พึงพอใจมาก
(1.4) เวทีประชุมสภาผู้นำชุมชน	11.1	88.9	3.88	0.648	พึงพอใจมาก
(1.5) เว็บไซต์ของบริษัท	11.1	88.9	3.70	0.516	พึงพอใจมาก
(1.6) Facebook : page/SSI Group Tomorrow, SaveBangsaphan, ตลาดกรอูด	11.1	88.9	3.53	0.599	พึงพอใจมาก
(1.7) สื่อสิ่งพิมพ์ออนไลน์อื่นๆ	11.1	88.9	3.30	0.823	พึงพอใจปานกลาง
(2) กิจกรรมความรับผิดชอบต่อสังคม (CSR)					
(2.1) ด้านสิ่งแวดล่อม					
- โครงการพัฒนาปะมงที่ยั่งยืนพื้นที่บางสะพาน (กิจกรรมทิ้งซั้งกอ, ปลอยพันธุสัตวน้ำ, ธนาคารปูม่า, กำจัดปลาหมอคางดำ)	13.3	86.7	3.79	0.695	พึงพอใจมาก
- โครงการฟื้นฟูทรัพยากรธรรมชาติชายหาดแม่รำพึง (กิจกรรมมี SSI Group Plogging เดินวิ่งเก็บขยะชายหาดแม่รำพึง)	13.3	86.7	3.92	0.739	พึงพอใจมาก
- โครงการพัฒนาศูนย์เรียนรู้ และการจัดการขยะในชุมชน	13.3	86.7	3.87	0.695	พึงพอใจมาก
- โครงการสงเสริมิ และพัฒนาเกษตรอินทรีย์ในพื้นที่อำเภอบางสะพาน (อบรมกำจัดแมลงดำหนาม, หนอนหัวดำมะพร้าว และตลาดนัดผักปลอดสารพิษที่โรงพยาบาลบางสะพาน)	13.3	86.7	3.97	0.668	พึงพอใจมาก
- โครงการพัฒนาและอนุรักษ์สิ่งแวดล่อม์ (กิจกรรมบรรยายเรื่องการคัดแยกขยะ์ณ์ โรงเรียนบ่านทาขาม)	15.6	84.4	3.84	0.638	พึงพอใจมาก
(2.2) ด้านเศรษฐกิจ					
- โครงการสงเสริมศูนย์ขายโอกาสทางธุรกิจ์ (กิจกรรมตลาดนัดโรงงาน์ สินค้าจากชุมชนมาจำหนายในโรงงาน์ หรือตลาดนัดชุมชน)	15.6	84.4	3.79	0.664	พึงพอใจมาก
- โครงการพัฒนาผลิตภัณฑ์ชุมชนพื้นพื้นที่บางสะพาน์ (กิจกรรมผ่ามัดยอม, การผลิตสีจากขยะจากวัสดุธรรมชาติ)	15.6	84.4	3.92	0.673	พึงพอใจมาก
- โครงการพัฒนาศักยภาพไท่แกสมาชิกวิสาหกิจชุมชนทองเที่ยวบางสะพาน	15.6	84.4	3.74	0.601	พึงพอใจมาก
- ธนาคารชุมชน	13.3	86.7	3.64	0.584	พึงพอใจมาก

ภาคผนวกที่ 1

แบบสำรวจข้อมูลด้านเศรษฐกิจ-สังคม และความคิดเห็นของประชาชนที่มีต่อการดำเนินโครงการของโรงงานกลุ่มเหล็กสหวิริยา ประจำปี 2568

ตารางที่5.6 -4 (ต่อ) ความพึงพอใจของผู้แทนหน่วยงานฯ ต่อการดำเนินงานของโรงงานกลุ่มเหล็กสหวิริยา

ดัชนีที่ประเมิน	กิจกรรม CSR (รอยละ)		ค่าเฉลี่ยความพึงพอใจ[1/]	ส่วนเบี่ยงเบนมาตรฐาน	แปรผลระดับความพึงพอใจ
	ไม่ทราบ	ทราบ			
(2) กิจกรรมความรับผิดชอบต่อสังคม (CSR) (ต่อ)					
(2.3) ด้านสังคม					
- โครงการพัฒนาศักยภาพอาสาสมัครสาธารณสุขอำเภอบางสะพาน์ (กิจกรรมฝึกอบรม์ และประกวด์ อสม.)	13.3	86.7	3.74	0.677	พึงพอใจมาก
- โครงการรวมบริหารความสัมพันธ์กลุมเหล็กสหวิริย์ (กิจกรรมสานสัมพันธ์ประเพณีวัฒนธรรมรวมกับชุมชน)	15.6	84.4	3.76	0.675	พึงพอใจมาก
- โครงการเสริมความรู่ยาวชนบางสะพาน์ พิชิตครั้วอุดมศึกษา์ (กิจกรรมทบทวนเนื้อหาน์กเรียน์ ม.6 เตรียมตัวสอบมหาวิทยาลัย)	15.6	84.4	3.87	0.665	พึงพอใจมาก
- โครงการพัฒนาความรู่ อุตสาหกรรมเหล็กผานหลักสูตรท่องถิ่นสำหรับสถานศึกษาบางสะพาน์ (ครูอาสา)	15.6	84.4	3.82	0.609	พึงพอใจมาก
- โครงการทวิภาคีพัฒนาบุคลากรสูอุตสาหกรรมเหล็กี์ (กิจกรรมรับนักศึกษาวิทยาลัยการอาชีพบางสะพาน์มาฝึกงานที่โรงงาน)	15.6	84.4	3.74	0.601	พึงพอใจมาก
- โครงการมอบทุนการศึกษากลุมเหล็กสหวิริยา	15.6	84.4	3.79	0.664	พึงพอใจมาก
-[**] โครงการอาสากลุมเหล็กสหวิริยาทำความดีเพื่อสังคม์ กิจกรรมอาสาของ[**] พนักงานรวมกับชุมชน์ ดังนี้	15.6	84.4	3.84	0.638	พึงพอใจมาก
- กิจกรรมจิตอาสาพัฒนาตลาดหอนาฬิกา์ ต.ก่าเนิดนพคุณ์ อ.บางสะพาน					
- กิจกรรมจิตอาสาพัฒนาวัดเขากะจี ต.ก่าเนิดนพคุณ์ อ.บางสะพาน					
- กิจกรรมจิตอาสาพัฒนาวัดเจ้าม่าร่อง์ ต.พงศิประศาสน์ อ.บางสะพาน					
-[**] กิจกรรมจิตอาสาพัฒนาสะพานไม้ไผ่บ่านลาง์ ต.แม รัฟพี์ อ.บางสะพาน					

หมายเหตุ[****] :
[1/] คาเฉลี่ยความพึงพอใจ์ แบงออกเป็น์ 5 ระดับ์ ได่แก
- คาเฉลี่ยระหวาง์ 4.21-5.00 หมายถึง ระดับพึงพอใจมากที่สุด
- คาเฉลี่ยระหวาง์ 3.41-4.20 หมายถึง ระดับความพึงพอใจมาก
- คาเฉลี่ยระหวาง์ 2.61-3.40 หมายถึง ระดับความพึงพอใจปานกลาง์
- คาเฉลี่ยระหวาง์ 1.81-2.60 หมายถึง ระดับความพึงพอใจน่อย
- [*] คาเฉลี่ยระหวาง์ 1.00-1.80 หมายถึง ระดับความพึงพอใจน่อยที่สุด

แบบสอบถาม (หัวหน้าครัวเรือน/ผู้บ่าน/หน่วยงาน/พื้นที่อ่อนไหว/สถานประกอบการ)
สำรวจข้อมูลด้านสภาพเศรษฐกิจ-สังคม และความคิดเห็นของประชาชน ที่มีต่อการดำเนินโครงการ
กลุ่มเหล็กสหวิริยา อำเภอบางสะพาน ตำบลแม่รำพึง อำเภอบางสะพาน
จังหวัดประจวบคีรีขันธ์ ประจำปี 2568

ชุดที่	
วันที่สำรวจ	
ผู้สำรวจ	
SSI	[ ] 0-3 km [ ] 3-5 km
TCRSS	[ ] 0-3 km [ ] 3-5 km

รายละเอียด โครงการกลุ่มเหล็กสหวิริยา โดยสังเขป
- บริษัท สหวิริยาสตีลอินดัสตรี จำกัด (มหาชน) (SSI) ตั้งอยู่เลขที่ 9 หมู่ที่ 7 ตำบลแม่รำพึง อำเภอบางสะพาน จังหวัดประจวบคีรีขันธ์ : เป็นโรงงานผลิตเหล็กแผ่นรีดร้อน
- บริษัท เหล็กแผ่นเย็นไทย จำกัด (มหาชน) (TCRSS) ตั้งอยู่เลขที่ 111 หมู่ที่ 4 ตำบลแม่รำพึง อำเภอบางสะพาน จังหวัดประจวบคีรีขันธ์ : เป็นโรงงานผลิตเหล็กแผ่นรีดเย็น
- บริษัท เหล็กแผ่นเคลือบไทย จำกัด (TCS) ตั้งอยู่เลขที่ 2 หมู่ที่ 7 ตำบลแม่รำพึง อำเภอบางสะพาน จังหวัดประจวบคีรีขันธ์ : เป็นโรงงานผลิตเหล็กแผ่นเคลือบสังกะสี
- บริษัท บางสะพานบาร์มิล จำกัด (มหาชน) (BSBM) ตั้งอยู่ที่เลขที่ 8 หมู่ที่ 7 ตำบลแม่รำพึง อำเภอบางสะพาน จังหวัดประจวบคีรีขันธ์ : เป็นโรงงานผลิตเหล็กเส้นกลมและเหล็กข้ออ้อย

รายละเอียด โรงงานข้างเคียง
- บริษัท บี.เอส.เมทัล จำกัด (BS Metal) ตั้งอยู่ที่เลขที่ 10 หมู่ที่ 7 ตำบลแม่รำพึง อำเภอบางสะพาน จังหวัดประจวบคีรีขันธ์ : เป็นโรงงานผลิตและจำหน่ายผลิตภัณฑ์แผ่นหลังคาเหล็กรีดลอน (Metal Sheet) ผ้าแพคนและผนังที่มีคุณภาพมาตรฐานสากล
- บริษัท เวสท์โคสท์ เอ็นจิเนียริง จำกัด (WCE) ตั้งอยู่เลขที่ 9/1 หมู่ 4 ตำบลแม่รำพึง อำเภอบางสะพาน จังหวัดประจวบคีรีขันธ์ : เป็นผู้ให้บริการทางด้านการซ่อมบำรุงรักษา ติดตั้ง และออกแบบเครื่องจักรตลอดจนการดัดแปลง ปรับปรุง และผลิตชิ้นส่วนอะไหล่เครื่องกล

ข้อชี้แจง
1. ข้อมูลที่ได้จากแบบสอบถามในครั้งนี้ จะนำไปใช้เพื่อประกอบการศึกษาที่เกี่ยวข้องกับการปฏิบัติการตามมาตรการป้องกันและแก้ไขผลกระทบสิ่งแวดล้อม และมาตรการติดตามตรวจสอบผลกระทบสิ่งแวดล้อม ท้านจะไม่ได้รับผลกระทบใดๆ จากการตอบแบบสอบถามในครั้งนี้
2. เพื่อให้เป็นไปตามพระราชบัญญัติคุ้มครองข้อมูลส่วนบุคคล พ.ศ. 2562 ซึ่งมีผลบังคับใช้วันที่ 1 มิถุนายน 2565 บริษัท เอส.พี.เอส. คอนซัลติ้ง เซอร์วิส จำกัด ในฐานผู้ควบคุมข้อมูลส่วนบุคคล ของเจ้าของข้อมูลส่วนบุคคลให้ท้านในฐานะสิทธิ์ของเจ้าของข้อมูลได้ทราบ ดังนี้
   2.1 ข้อมูลส่วนบุคคลที่ได้จากการสำรวจในครั้งนี้ จะถูกจัดเก็บไว้ ณ สำนักงานของบริษัทฯ เป็นเวลา 5 ปี นับจากวันที่ทำการสำรวจ
   2.2 คำตามหรือข้อมูลใดๆ ที่ท้านไม่ได้ตองการให้ข้อมูล ท้านสามารถระบุว่า "ไม่ระบุ"
   2.3 ท้านสามารถยื่นคำร้องขอถอนความยินยอมในการเก็บรวบรวม ใช้ และเปิดเผย (รวมเรียกว่า "ประมวลผล") ข้อมูลส่วนบุคคล โดยติดต่อบริษัทฯ ได้ที่ อีเมล monitor@spsccon.com
3. โปรดเขียนเครื่องหมาย √ ลงบนคำตอบที่ท้านเลือก และเติมข้อความในช่องว่างที่เว้นไว้

ส่วนที่ 1 : สำหรับเจ่าหน้าที่

กลุ่มเป้าหมาย (1) ผู้นำชุมชน (ระบุ) ..... (2) หัวหน้าครัวเรือน (ระบุ) หมู่ที่.....ชุมชน/บ้าน.....ตำบล.....
(3) หน่วยงาน (ระบุ) ..... (4) สถานประกอบการ (ระบุ) .....
(5) พื้นที่อ่อนไหว (ระบุ)..... (6) อื่นๆ (ระบุ) .....

ส่วนที่ 2 : สำหรับผู้ตอบแบบสำรวจ

ตอนที่ 1 ข่อมูลทั่วไปของผู่ตอบแบบสำรวจ

1.1 เพศ
(1) ชาย (2) หญิง (3) ไม่ต้องการระบุ

1.2 อายุ (อายุต่ำกว่า 20 ปี ไม่ให้ทำการสอบถาม)
(1) 20-30 ปี (2) 31-40 ปี (3) 41-50 ปี
(4) 51-60 ปี (5) มากกว่า 60 ปี (6) ไม่ต้องการระบุ

1.3 ระดับการศึกษาสูงสุด
(1) ไม่ได้เรียนหนังสือ (2) ประถมศึกษา
(3) มัธยมศึกษาตอนต้น (4) มัธยมศึกษาตอนปลาย/ปวช.
(5) อนุปริญญา/ปวส. (6) ปริญญาตรี
(7) สูงกว่าปริญญาตรี (8) ไม่ต้องการระบุ

1.4 สถานภาพในครัวเรือน
(1) หัวหน้าครอบครัว (2) ผู้อยู่อาศัย (คู่สมรส)
(3) ผู้อยู่อาศัย (บุตร/ธิดา) (4) ผู้อยู่อาศัย (บุพการี)
(5) ผู้อยู่อาศัย (ญาติ) (6) อื่นๆ (ระบุ).....

1.5 อาชีพ (ตอบได้มากกว่า 1 ข้อ)
(1) ค้าขาย (2) ธุรกิจส่วนตัว/อาชีพอิสระ
(3) ข้าราชการ/รัฐวิสาหกิจ (4) พนักงาน/ลูกจ้างเอกชน
(5) เกษตรกร (6) รับจ้างทั่วไป
(7) รับจ้างในภาคเกษตรกรรม (8) รับจ้างในภาคอุตสาหกรรม
(9) ไม่ได้ประกอบอาชีพ (10) อื่นๆ (ระบุ).....
(11) ไม่ต้องการระบุ

1.6 สมาชิกในครอบครัวที่ทำงานในกลุ่มเหล็กสหวิริยา
(1) ไม่มี
(2) มี (ระบุ).....

1.7 สมาชิกในครอบครัวที่มีความสนใจเข้าทำงานในกลุ่มเหล็กสหวิริยา
(1) ไม่มี
(2) มี (ระบุ) .....

1.8 ภูมิลำเนา
(1) เป็นคนพื้นที่แต่กำเนิด (ข้ามไปข้อ 1.10)
(2) ย้ายมาจากจังหวัดอื่น เนื่องจาก (ระบุ) .....
(2.1) ติดตามครอบครัว/แต่งงาน (2.2) ประกอบอาชีพ
(2.3) เรียนหนังสือ (2.4) ย้ายที่อยู่อาศัย
(2.5) อื่นๆ (ระบุ) .....
(3) ไม่ต้องการระบุ

1.9 จากข้อ 1.8 (2) ระยะเวลาที่อาศัยอยู่ในพื้นที่
(1) น้อยกว่า 1 ปี (2) 1-5 ปี
(3) 6-10 ปี (4) 11-15 ปี
(5) 16-20 ปี (6) มากกว่า 20 ปี

1.10 แผนการย้ายที่อยู่อาศัย
(1) ไม่มีแผนที่จะย้าย
(2) มีแผนที่จะย้าย
(3) ยังไม่แน่ใจ
(4) ไม่ต้องการระบุ

ตอนที่ 2 ปัญหา/ผลกระทบด้านสิ่งแวดล้อมที่ชุมชนได้รับจากการดำเนินโครงการกลุ่มเหล็กสหวิริยา

2.1 ปัญหา/ผลกระทบด้านสิ่งแวดล้อมที่ท่าน/ชุมชนได้รับจากการดำเนินโครงการกลุ่มเหล็กสหวิริยาในรอบปีปัจจุบัน

รายการ	ผลกระทบ		ได้รับผลกระทบ							
	ไม่ได้รับ	ได้รับ	ระดับ			ระยะเวลา		แหล่งที่มา		ข้อเสนอแนะ/แนวทางแก้ไข
			น้อย	ปานกลาง	มาก	บางเวลา	ตลอดเวลา	ระบุไม่ได้	ระบุได้ [1/] (ให้ติ๊กถูกตัวเลข) ตอบได้มากกว่า 1 ข้อ	
(1) ฝุ่นละออง									[1], [2], [3], [4], [5], [6], [7], [8], [9] อื่นๆ.....	
(2) เขม่า/ควัน									[1], [2], [3], [4], [5], [6], [7], [8], [9] อื่นๆ.....	
(3) ระดับเสียง/เสียงรบกวน									[1], [2], [3], [4], [5], [6], [7], [8], [9] อื่นๆ.....	
(4) ความสั่นสะเทือน									[1], [2], [3], [4], [5], [6], [7], [8], [9] อื่นๆ.....	
(5) น้ำเสีย									[1], [2], [3], [4], [5], [6], [7], [8], [9] อื่นๆ.....	
(6) น้ำท่วม/การระบายน้ำ									[1], [2], [3], [4], [5], [6], [7], [8], [9] อื่นๆ.....	
(7) ขยะมูลฝอย/กากของเสีย									[1], [2], [3], [4], [5], [6], [7], [8], [9] อื่นๆ.....	
(8) กลิ่นเหม็น/กลิ่นรบกวน									[1], [2], [3], [4], [5], [6], [7], [8], [9] อื่นๆ.....	
(9) การจราจรติดขัด									[1], [2], [3], [4], [5], [6], [7], [8], [9] อื่นๆ.....	
(10) อุบัติเหตุจากการจราจร									[1], [2], [3], [4], [5], [6], [7], [8], [9] อื่นๆ.....	
(11) เส้นทางคมนาคมชำรุด									[1], [2], [3], [4], [5], [6], [7], [8], [9] อื่นๆ.....	
(12) คุณภาพน้ำฝน									[1], [2], [3], [4], [5], [6], [7], [8], [9] อื่นๆ.....	
(13) ปัญหาการประมง									[1], [2], [3], [4], [5], [6], [7], [8], [9] อื่นๆ.....	
(14) ทัศนียภาพ									[1], [2], [3], [4], [5], [6], [7], [8], [9] อื่นๆ.....	
(15) คราบน้ำมัน/สิ่งโสโครกจากเรือ									[1], [2], [3], [4], [5], [6], [7], [8], [9] อื่นๆ.....	
(16) อื่นๆ (ระบุ)									[1], [2], [3], [4], [5], [6], [7], [8], [9] อื่นๆ.....	

[1/] **ระบุได้ :** [1] SSI [2] TCRSS [3] TCS [4] BSBM [5] BSM [6] WCE [7] การขนส่งฯ [8] ชุมชน [9] อื่นๆ (ระบุ) .....

2.2 ในรอบปีที่ผ่านมา ท่านเคยร้องเรียนปัญหา/ผลกระทบที่ได้รับจากการดำเนินกิจการโรงงานกลุ่มเหล็กสหวิริยา
- (1) ไม่เคยร้องเรียน (ข้ามไปตอนที่ 3)
- (2) เคยร้องเรียน

2.3 จากข้อ 2.2 รายละเอียดการการร้องเรียน
- (1) เรื่องที่ร้องเรียน (ระบุ).....
- (2) จำนวนครั้งที่ร้องเรียน (ระบุ).....

2.4 จากข้อ 2.2 ช่องทางที่ร้องเรียน (ตอบได้มากกว่า 1 ข้อ)
- (1) หน่วยงานเจ้าของโครงการ
- (2) ผู้นำชุมชน
- (3) หน่วยงานราชการในพื้นที่
- (4) หน่วยงานราชการนอกพื้นที่
- (5) อื่นๆ (ระบุ).....

2.5 สถานะการร้องเรียน
- (1) ยังไม่ได้รับการแก้ไข
- (2) อยู่ระหว่างการแก้ไข
- (3) ได้รับการแก้ไขแล้ว (ระบุ)

2.6 จากข้อ 2.5 วิธีการแก้ไข (ตอบได้มากกว่า 1 ข้อ)
- (1) โรงงานประชาสัมพันธ์ข้อมูลข่าวสารของโครงการ เพื่อสร้างความรู้ความเข้าใจ และให้ข้อมูลที่ถูกต้องแก่ผู้ร้องเรียน
- (2) โรงงานชี้แจ้งรายละเอียด พร้อมเสนอแนวทางแก้ไขให้ทราบโดยตรง
- (3) จัดตั้งคณะกรรมการในรูปแบบไตรภาคี โดยมีตัวแทนจากภาคประชาชน หน่วยงานของรัฐ และโรงงาน เพื่อไกล่เกลี่ย/แก้ไขปัญหาร่วมกัน
- (4) ช่องทางที่ต้องการรับข้อมูล.....
- (5) อื่นๆ (ระบุ).....

ตอนที่ 3 ผลประโยชน์/ผลกระทบที่ได้รับจากการดำเนินโครงการ

3.1 ผลประโยชน์ที่ท่านหรือชุมชนได้รับภายหลังจากที่มีการเปิดดำเนินโครงการ
- (1) ไม่ได้รับ
- (2) ได้รับ (ทางบวก) ดังนี้ (ตอบได้มากกว่า 1 ข้อ)
  - (2.1) มีการจ้างงานในท้องถิ่น
  - (2.2) มีอาชีพมั่นคง/สมาชิกในครอบครัวทำงานกับโรงงานกลุ่มเหล็กสหวิริยา
  - (2.3) กิจการค้าขายดี/รายได้ดี
  - (2.4) ระบบสาธารณูปโภคในครัวเรือนได้รับการพัฒนาดีขึ้น
  - (2.5) โครงการให้การสนับสนุนกิจกรรมชุมชนด้านการศึกษา
  - (2.6) โครงการให้การสนับสนุนกิจกรรมชุมชนด้านสาธารณสุข
  - (2.7) โครงการให้การสนับสนุนกิจกรรมชุมชนด้านศาสนา/วัฒนธรรม
  - (2.8) อื่นๆ (ระบุ) .....
- (3) ไม่ระบุ/ไม่มีความคิดเห็น

ระดับผลกระทบ (สำหรับคนที่ได้รับผลประโยชน์ ทางบวก)
- (1) น้อย
- (2) ปานกลาง
- (3) มาก

3.2 ผลกระทบที่ท่านหรือชุมชนได้รับภายหลังจากที่มีการเปิดดำเนินโครงการ
- (1) ไม่ได้รับ
- (2) ได้รับ (ทางลบ) ดังนี้ (ตอบได้มากกว่า 1 ข้อ)
  - (2.1) มลพิษทางอากาศ
  - (2.2) มลพิษทางเสียง
  - (2.3) มลพิษทางน้ำ
  - (2.4) มลพิษด้านกลิ่นรบกวน
  - (2.5) การจัดเก็บและการจัดการขยะ/ของเสีย
  - (2.6) อุบัติเหตุจากรถบรรทุกขนส่ง
  - (2.7) ปัญหาสุขภาพอนามัยชุมชน
  - (2.8) อื่นๆ (ระบุ) .....
- (3) ไม่ระบุ/ไม่มีความคิดเห็น

ระดับผลกระทบ (สำหรับคนที่ได้รับผลกระทบ ทางลบ)
- (1) น้อย
- (2) ปานกลาง
- (3) มาก

ตอนที่ 4 สภาพการเปลี่ยนแปลงด้านเศรษฐกิจ-สังคมในชุมชน

4.1 การเปลี่ยนแปลงด้านเศรษฐกิจ-สังคมภายในชุมชนในรอบปีปัจจุบันเมื่อเทียบกับ 5 ปี ที่ผ่านมา (2564-2568)

รายการ	ไม่เปลี่ยนแปลง	เปลี่ยนแปลง						ไม่ระบุ
		ทางบวก			ทางลบ			
		น้อย	ปานกลาง	มาก	น้อย	ปานกลาง	มาก	
(1) เศรษฐกิจชุมชน (ดีขึ้น-แย่ลง หรือค่าครองชีพสูง)								
(2) ระบบสาธารณูปโภค-สาธารณูปการ (อินเตอร์เน็ตช้า ไฟฟ้าตก-น้ำประปาไม่ค่อยไหล)								
(3) ความปลอดภัยในชีวิตและทรัพย์สิน (ปัญหาสังคม/ยาเสพติด/ลักขโมย/อาชญากรรม)								
(4) สถานบริการสาธารณสุข/โรงพยาบาล (หมอ-พยาบาล-ยา-อุปกรณ์การแพทย์ เพียงพอ)								
(5) สถานศึกษา (ครูดี-อุปกรณ์การเรียนกับสนับ-สื่อการสอน-อาคารเรียนติดแอร์/ทรุดโทรม)								
(6) วิถีชีวิต/ความสัมพันธ์ของคนในชุมชน (ดีขึ้น หรือลดลง จนเป็นสังคมต่างคนต่างอยู่)								
(7) การย้ายถิ่นฐาน/การอพยพโยกย้าย (คนต่างถิ่นเข้ามาพื้นที่ ก่อความรำคาญ)								
(8) ประกอบอาชีพ (เปลี่ยนจากทำการเกษตร/ประมง ไปค้าขายหรือรับจ้างในโรงงาน)								
(9) การจราจร (ถนนดี สะดวกขึ้น/รถติดมากขึ้น ถนนชำรุด อุบัติเหตุเพิ่มขึ้น)								
(10) สภาพแวดล้อม/ทัศนียภาพ (น่าอยู่-เสื่อมโทรม)								
(11) อื่นๆ (ระบุ)								

ตอนที่ 5 การรับรู้/การรู้จักโครงการ

5.1 การรู้จักโครงการ
- (1) ไม่รู้จัก (ข้ามไปข้อ 5.3)
- (2) รู้จัก (ตอบได้มากกว่า 1 ข้อ)
  - (2.1) SSI : โรงงานผลิตเหล็กแผ่นรีดร้อนชนิดม้วน
  - (2.2) TCRSS : โรงงานผลิตเหล็กแผ่นรีดเย็นชนิดม้วน
  - (2.3) TCS : โรงงานผลิตเหล็กแผ่นเคลือบสังกะสีด้วยกรรมวิธีทางไฟฟ้า
  - (2.4) BSBM : โรงงานผลิตเหล็กเส้นกลมและเหล็กข้ออ้อย
  - (2.5) BSM : โรงงานตัดและพับโลหะ
  - (2.6) WCE : บริษัทให้บริการด้านวิศวกรรม

5.2 การรับรู้/รับทราบข้อมูลข่าวสารของโครงการในรอบปีที่ผ่านมา
- (1) ไม่ได้รับทราบ/รับรู้
- (2) รับทราบ/รับรู้ (ตอบได้มากกว่า 1 ข้อ)
  - (2.1) เจ้าหน้าที่โครงการ
  - (2.2) เอกสารประชาสัมพันธ์ (แผ่นพับ โปสเตอร์ สื่อสิ่งพิมพ์ ฯลฯ)
  - (2.3) สื่ออิเล็กทรอนิกส์/สื่อออนไลน์
  - (2.4) ผู้นำชุมชน
  - (2.5) หน่วยงานของรัฐ
  - (2.6) อื่นๆ (ระบุ).....

5.3 ความต้องการรับรู้/รับทราบข้อมูลโครงการ
- (1) ไม่ต้องการทราบ
- (2) ต้องการทราบ (ตอบได้มากกว่า 1 ข้อ)
  - (2.1) รายละเอียดโครงการ
  - (2.2) การป้องกันและแก้ไขผลกระทบสิ่งแวดล้อม
  - (2.3) การติดตามตรวจสอบผลกระทบสิ่งแวดล้อม/ผลการตรวจวัด
  - (2.4) ช่องทางการติดต่อโครงการ/การแจ้งเรื่องร้องเรียน
  - (2.5) การรับสมัครงาน
  - (2.6) กิจกรรมมวลชนสัมพันธ์ (CSR)
  - (2.7) อื่นๆ (ระบุ).....

5.4 จากข้อ 5.3 ต้องการรับรู้/รับทราบข้อมูลโครงการ ผ่านช่องทางใดมากที่สุด (ตอบได้มากกว่า 1 ข้อ)
- (1) เจ้าหน้าที่โครงการ
- (2) เอกสารประชาสัมพันธ์ (แผ่นพับ โปสเตอร์ สื่อสิ่งพิมพ์ ฯลฯ)
- (3) สื่ออิเล็กทรอนิกส์/สื่อออนไลน์
- (4) ผู้นำชุมชน
- (5) หน่วยงานของรัฐ
- (6) อื่นๆ (ระบุ).....

5.5 การเข้าเยี่ยมชมโรงงานกลุ่มเหล็กสหวิริยา
- (1) ไม่เคย
- (2) เคย (ระบุ) .....

5.6 ความต้องการเข้าเยี่ยมชมโรงงานกลุ่มเหล็กสหวิริยา
- (1) ไม่ต้องการ
- (2) ต้องการ (ระบุ) .....

ตอนที่ 6 ความคิดเห็นที่มีต่อการดำเนินโครงการในรอบปีปัจจุบัน

6.1 ความเชื่อถือ/เชื่อมั่นต่อการปฏิบัติตามมาตรการป้องกันและแก้ไขผลกระทบสิ่งแวดล้อม และมาตรการติดตามตรวจสอบผลกระทบสิ่งแวดล้อม
- (1) เชื่อถือ/เชื่อมั่น
- (2) ไม่เชื่อถือ/ไม่เชื่อมั่น
- (3) ไม่ระบุ/ไม่แสดงความคิดเห็น

6.2 ข้อห่วงกังวลต่อการดำเนินงานของโรงงานกลุ่มเหล็กสหวิริยา
- (1) ไม่ห่วงกังวล
- (2) ห่วงกังวล (ตอบได้มากกว่า 1 ข้อ)
  - (2.1) ปัญหามลพิษทางอากาศ
  - (2.2) ปัญหามลพิษทางน้ำ
  - (2.3) อุบัติเหตุจากรถบรรทุกเหล็ก
  - (2.4) อื่นๆ(ระบุ).....

6.3 หากโรงงานกลุ่มเหล็กสหวิริยามีแผนขยายโรงงาน หรือตั้งโรงงานเพิ่มเติมในพื้นที่อำเภอบางสะพาน
- (1) ยอมรับได้
- (2) ยอมรับไม่ได้ (ระบุ) ..... เช่น มลพิษสิ่งแวดล้อมเพิ่มขึ้น

6.4 กิจกรรมด้านมวลชนสัมพันธ์ (CSR) ที่ต้องการให้โรงงานกลุ่มเหล็กสหวิริยาดำเนินการมากที่สุด (เรียงตามลำดับ 1-5)
- [ ] ด้านสิ่งแวดล้อม
- [ ] ด้านการศึกษา
- [ ] ด้านศาสนา/วัฒนธรรม
- [ ] ด้านสังคม-เศรษฐกิจ
- [ ] ด้านสุขภาพและความปลอดภัย

6.5 ข้อเสนอแนะเพิ่มเติมต่อการดำเนินงานด้านมวลชนสัมพันธ์ (CSR)
- (1)ไม่มี
- (2) มี(ระบุ) .....

ตอนที่ 6 ความคิดเห็นที่มีต้อการดำเนินโครงการในรอบปีปัจจุบัน (ต้อ)

6.6 ความพึงพอใจต่อการดำเนินกิจกรรมด้านมวลชนสัมพันธ์ (CSR) ของโรงงานกลุ่มเหล็กสหวิริยาในรอบปีที่ผ่านมา

รายการ	ไม้ทราบว้ามีการดำเนินกิจกรรม	ทราบว้ามีกิจกรรม (ระบุ ระดับความพึงพอใจ)				
		น้อยมาก (1)	น้อย (2)	ปานกลาง (3)	มาก (4)	มากที่สุด (5)
(1) การสื่อสาร						
(1.1) เวทีประชุม						
- เวทีประชุมหมู่บ้าน						
- เวทีประชุมหัวหน้าส่วนราชการ ผู้นำชุมชนประจำเดือน ที่หอประชุมอำเภอ						
- เวทีเปิดทำการธนาคารชุมชน						
- เวทีประชุมสภาผู้นำชุมชน						
(1.2) สื่อสารผ่านออนไลน์						
- เวปไซต์ของบริษัท						
- Facebook : page/SSI Group Tomorrow, SaveBangsaphan, ตลาดกระฉูด						
- สื่อสิ่งพิมพ์ออนไลน์อื่นๆ						
(2) ความรับผิดชอบต่อสังคม (CSR)						
2.1 ด้านสิ่งแวดล้อม						
- โครงการพัฒนาประมงที่ยั่งยืนพื้นที่บางสะพาน (กิจกรรมทิ้งซั้งกอ, ปล่อยพันธุ์สัตว์น้ำ, ธนาคารปูม้า, กำจัดปลาหมอคางดำ)						
- โครงการฟื้นฟูทรัพยากรธรรมชาติชายหาดแม่รำพึง (กิจกรรม SSI Group Plogging เดินวิ่งเก็บขยะชายหาดแม่รำพึง)						
- โครงการพัฒนาศูนย์เรียนรู้ และการจัดการขยะในชุมชน						
- โครงการส่งเสริม และพัฒนาเกษตรอินทรีย์ในพื้นที่อำเภอบางสะพาน (อบรมกำจัดแมลงตำหนาม, หนอนหัวดำมะพร้าว และตลาดนัดผักปลอดสารพิษที่โรงพยาบาลบางสะพาน)						
- โครงการพัฒนาและอนุรักษ์สิ่งแวดล้อม (กิจกรรมบรรยายเรื่องการคัดแยกขยะ ณ โรงเรียนบ้านท่าชาม)						
2.2 ด้านเศรษฐกิจ						
- โครงการส่งเสริมศูนย์ขยายโอกาสทางธุรกิจ (กิจกรรมตลาดนัดโรงงาน : สินค้าจากชุมชนมาจำหน่ายในโรงงาน หรือตลาดนัดชุมชน)						
- โครงการพัฒนาผลิตภัณฑ์ชุมชนพื้นพื้นที่บางสะพาน (กิจกรรมผ้ามัดย่อม, การผลิตภาชนะจากวัสดุธรรมชาติ)						
- โครงการพัฒนาศักยภาพให้แก่สมาชิกวิสาหกิจชุมชนท่องเที่ยวบางสะพาน						
- ธนาคารชุมชน						
2.3 ด้านสังคม						
- โครงการพัฒนาศักยภาพอาสาสมัครสาธารณสุขอำเภอบางสะพาน (กิจกรรมฝึกอบรม และประกวด อสม.)						
- โครงการร่วมบริหารความสัมพันธ์กลุ่มเหล็กสหวิริยา (กิจกรรมสานสัมพันธ์ประเพณีวัฒนธรรมร่วมกับชุมชุมชน)						
- โครงการเสริมความรู้เยาวชนบางสะพาน พิชิตรั้วอุดมศึกษา (กิจกรรมทบทวนเนื้อหานักเรียน ม.6 เตรียมตัวสุ่มหาวิทยาลัย)						
- โครงการพัฒนาความรู้อุตสาหกรรมเหล็กผ่านหลักสูตรท้องถิ่นสำหรับสถานศึกษาบางสะพาน (ครูอาสา)						
- โครงการหวิภาคีพัฒนาบคลากรสู่อุตสาหกรรมเหล็ก (กิจกรรมรับนักศึกษาวิทยาลัยการอาชีพบางสะพานมาฝึกงานที่โรงงาน						

รายการ	ไม้ทราบว้ามีการดำเนินกิจกรรม	ทราบว้ามีกิจกรรม (ระบุ ระดับความพึงพอใจ)				
		น้อยมาก (1)	น้อย (2)	ปานกลาง (3)	มาก (4)	มากที่สุด (5)
(2) ความรับผิดชอบต่อสังคม (CSR) (ต่อ)						
2.3 ด้านสังคม (ต่อ)						
- โครงการมอบทุนการศึกษากลุ่มเหล็กสหวิริยา						
- โครงการอาสากลุ่มเหล็กสหวิริยาทำความดีเพื่อสังคม กิจกรรมอาสาของพนักงานร่วมกับชุมชน ดังนี้						
- กิจกรรมจิตอาสาพัฒนาตลาดหอนาฬิกา ต.กำเนิดนพคุณ อ.บางสะพาน						
- กิจกรรมจิตอาสาพัฒนาวัดเขาะจี ต.กำเนิดนพคุณ อ.บางสะพาน						
- กิจกรรมจิตอาสาพัฒนาวัดถ้ำม้าร้อง ต.พงศ์ประศาสน์ อ.บางสะพาน						
- กิจกรรมจิตอาสาพัฒนาสะพานไม้ไผ่บ้านล่าง ต.แม่รำพึง อ.บางสะพาน						

ตอนที่ 7 ข้อเสนอแนะ

7.1 ความคิดเห็น/ข้อเสนอแนะต่อการดำเนินการของโครงการ
- (1) ไม่มี
- (2) มี (ระบุ) .....

ติดต่อ/สอบถามข้อมูลเพิ่มเติม

ฝ่ายติดตามตรวจสอบผลกระทบสิ่งแวดล้อม (Monitor)
โทรศัพท์ : 0-2939-4370 ต่อ 499-456 และ 081-441-3540 โทรสาร : 0-2513-4221
อีเมล : monitor@spscon.com Line : sps-eia

ขอขอบคุณที่ให้ความร่วมมือ
บริษัท เอส.พี.เอส. คอนซัลติ้ง เซอร์วิส จำกัด
และโรงงานกลุ่มเหล็กสหวิริยา

ตารางที่ 1 ผลการศึกษาทัศนคติของผู้นำชุมชนต่อการดำเนินการโครงการของโรงงานกลุ่มเหล็กสหวิริยา ประจำปี 2568

ประเด็นที่ศึกษา	อำเภอบางสะพาน																			
	ตำบลแม่รำพึง								ตำบลกำเนิดนพคุณ					ตำบลพงศ์ประศาสน์				ตำบลธงชัย	รวมทั้งหมด	
	ม. 1 ตอนสำราญ	ม. 2 ท่ามะนาว	ม. 3 อ่าวยาง	ม. 4 ท่าขาม	ม. 5 ปากคลอง	ม. 6 กลางนา	ม. 7 พุ่งลานควาย	ม. 8 บ้านล่าง	ม. 2 นาผักชวง	ม. 3 ปอแดง	ม. 5 ห้วยทรายขาว	ม. 6 ตอนทอง	เทศบาลตำบลกำเนิดนพคุณ	ม.1 ฝ่ายท่า	ม.4 ม้าร้อง	ม.5 หลักเมือง	ม.7 พุ่งมะพร้าว	ม.10 ชัยมงคล		
	(1)	(1)	(1)	(1)	(1)	(1)	(1)	(1)	(1)	(1)	(1)	(1)	(1)	(1)	(1)	(1)	(1)	(1)	(18)	
	จำนวน	จำนวน	จำนวน	จำนวน	จำนวน	จำนวน	จำนวน	จำนวน	จำนวน	จำนวน	จำนวน	จำนวน	จำนวน	จำนวน	จำนวน	จำนวน	จำนวน	จำนวน	จำนวน	ร้อยละ
ตอนที่ 1 ข้อมูลทั่วไปของผู้ตอบแบบสำรวจ																				
1.1 เพศ																				
(1) ชาย	1	1	1	1	1	1	1	1	1	1	0	1	0	1	1	1	1	1	16	88.9
(2) หญิง	0	0	0	0	0	0	0	0	0	0	1	0	1	0	0	0	0	0	2	11.1
(3) ไม่ต้องการระบุ	0	0	0	0	0	0	0	0	0	0	0	0	0	0	0	0	0	0	0	0.0
รวม	1	1	1	1	1	1	1	1	1	1	1	1	1	1	1	1	1	1	18	100.0
1.2 อายุ (อายุต่ำกว่า 18 ปี ไม่ทำการสอบถาม)																				
(1) 20-30 ปี	0	0	0	0	0	0	0	0	0	0	0	0	0	0	0	0	0	0	0	0.0
(2) 31-40 ปี	0	0	0	0	0	0	0	1	0	0	0	0	0	1	0	0	0	0	2	11.1
(3) 41-50 ปี	0	1	0	1	0	1	0	0	1	0	0	1	0	0	0	0	0	0	5	27.8
(4) 51-60 ปี	1	0	0	0	1	0	1	0	0	1	1	0	1	0	1	1	1	1	10	55.6
(5) มากกว่า 60 ปี	0	0	1	0	0	0	0	0	0	0	0	0	0	0	0	0	0	0	1	5.6
(6) ไม่ต้องการระบุ	0	0	0	0	0	0	0	0	0	0	0	0	0	0	0	0	0	0	0	0.0
รวม	1	1	1	1	1	1	1	1	1	1	1	1	1	1	1	1	1	1	18	100.0
1.3 ระดับการศึกษาสูงสุด																				
(1) ไม่ได้เรียนหนังสือ	0	0	0	0	0	0	0	0	0	0	0	0	0	0	0	0	0	0	0	0.0
(2) ประถมศึกษา	0	0	0	0	0	0	1	0	0	1	0	0	0	0	0	0	0	0	2	11.1
(3) มัธยมศึกษาตอนต้น	0	0	0	0	1	0	0	0	0	0	0	0	0	0	0	0	0	0	1	5.6
(4) มัธยมศึกษาตอนปลาย/ปวช.	1	0	1	0	0	0	0	0	1	0	1	0	1	0	1	0	1	0	7	38.9
(5) อนุปริญญา/ปวส.	0	0	0	1	0	0	0	0	0	0	0	0	0	0	0	0	0	0	1	5.6
(6) ปริญญาตรี	0	1	0	0	0	1	0	1	0	0	0	0	0	0	0	0	0	0	3	16.7
(7) สูงกว่าปริญญาตรี	0	0	0	0	0	0	0	0	0	0	0	1	0	1	0	0	0	1	3	16.7
(8) ไม่ต้องการระบุ	0	0	0	0	0	0	0	0	0	0	0	0	0	0	0	1	0	0	1	5.6
รวม	1	1	1	1	1	1	1	1	1	1	1	1	1	1	1	1	1	1	18	100.0

ตารางที่ 1 ผลการศึกษาทัศนคติของผู้นำชุมชนต่อการดำเนินการโครงการของโรงงานกลุ่มเหล็กสหวิริยา ประจำปี 2568 (ต่อ)

ประเด็นที่ศึกษา	อำเภอบางสะพาน																			
	ตำบลแม่รำพึง								ตำบลกำเนิดนพคุณ					ตำบลพงศ์ประศาสน์				ตำบลธงชัย	รวมทั้งหมด	
	ม. 1 ตอนสำราญ	ม. 2 ท่ามะนาว	ม. 3 อ่าวยาง	ม. 4 ท่าขาม	ม. 5 ปากคลอง	ม. 6 กลางนา	ม. 7 พุ่งลานควาย	ม. 8 บ้านล่าง	ม. 2 นาผักชวง	ม. 3 ปอแดง	ม. 5 ทรายขาว	ม. 6 ตอนทอง	เทศบาลตำบลกำเนิดนพคุณ	ม.1 ฝ่ายท่า	ม.4 ม้าร้อง	ม.5 หลักเมือง	ม.7 พุ่งมะพร้าว	ม.10 ชัยมงคล		
	(1)	(1)	(1)	(1)	(1)	(1)	(1)	(1)	(1)	(1)	(1)	(1)	(1)	(1)	(1)	(1)	(1)	(1)	(18)	
	จำนวน	จำนวน	จำนวน	จำนวน	จำนวน	จำนวน	จำนวน	จำนวน	จำนวน	จำนวน	จำนวน	จำนวน	จำนวน	จำนวน	จำนวน	จำนวน	จำนวน	จำนวน	จำนวน	ร้อยละ
1.4 สถานภาพในครัวเรือน																				
(1) หัวหน้าครอบครัว	1	1	1	1	1	1	1	1	1	1	1	0	0	0	1	1	1	1	15	83.3
(2) ผู้อยู่อาศัย (คู่สมรส)	0	0	0	0	0	0	0	0	0	0	0	0	1	0	0	0	0	0	1	5.6
(3) ผู้อยู่อาศัย (บุตร/ธิดา)	0	0	0	0	0	0	0	0	0	0	0	1	0	1	0	0	0	0	2	11.1
(4) ผู้อยู่อาศัย (บุพการี)	0	0	0	0	0	0	0	0	0	0	0	0	0	0	0	0	0	0	0	0.0
(5) ผู้อยู่อาศัย (ญาติ)	0	0	0	0	0	0	0	0	0	0	0	0	0	0	0	0	0	0	0	0.0
(6) อื่นๆ	0	0	0	0	0	0	0	0	0	0	0	0	0	0	0	0	0	0	0	0.0
รวม	1	1	1	1	1	1	1	1	1	1	1	1	1	1	1	1	1	1	18	100.0
1.5 อาชีพ (ตอบได้มากกว่า 1 ข้อ)																				
(1) ค้าขาย	0	0	1	1	0	0	0	0	0	0	0	0	0	0	0	0	0	0	2	8.7
(2) ธุรกิจส่วนตัว/อาชีพอิสระ	0	0	0	1	0	1	0	0	0	0	0	1	0	0	0	0	0	1	4	17.4
(3) ข้าราชการ/รัฐวิสาหกิจ	0	1	0	0	1	1	0	1	0	0	0	0	0	0	1	0	0	1	6	26.1
(4) พนักงาน/ลูกจ้างเอกชน	0	0	0	0	0	0	0	0	0	0	0	0	0	0	0	0	0	0	0	0.0
(5) เกษตรกร	0	1	0	0	0	0	0	0	1	1	1	0	0	1	0	1	1	1	8	34.8
(6) รับจ้างทั่วไป	1	0	0	0	0	0	0	0	0	0	0	0	0	0	0	0	0	0	1	4.3
(7) รับจ้างในภาคเกษตรกรรม	0	0	0	0	0	0	0	0	0	0	0	0	0	0	0	0	0	0	0	0.0
(8) รับจ้างในภาคอุตสาหกรรม	0	0	0	0	0	0	0	0	0	0	0	0	0	0	0	0	0	0	0	0.0
(9) ไม่ได้ประกอบอาชีพ	0	0	0	0	0	0	1	0	0	0	0	0	0	0	0	0	0	0	1	4.3
(10) อื่นๆ	0	0	0	0	0	0	0	0	0	0	0	0	1	0	0	0	0	0	1	4.3
(11) ไม่ต้องการระบุ	0	0	0	0	0	0	0	0	0	0	0	0	0	0	0	0	0	0	0	0.0
รวม	1	2	1	2	1	2	1	1	1	1	1	1	1	1	1	1	1	3	23	100.0
1.6 สมาชิกในครอบครัวที่ทำงานในกลุ่มเหล็กสหวิริยา																				
(1) ไม่มี	0	1	1	0	0	1	0	0	1	1	1	1	1	1	1	1	1	1	13	72.2
(2) มี	1	0	0	1	1	0	1	1	0	0	0	0	0	0	0	0	0	0	5	27.8
รวม	1	1	1	1	1	1	1	1	1	1	1	1	1	1	1	1	1	1	18	100.0
1.7 สมาชิกในครอบครัวที่มีความสนใจเข้าทำงานในกลุ่มเหล็กสหวิริยา																				
(1) ไม่มี	0	0	1	0	1	1	1	1	1	1	1	1	1	1	1	1	1	0	14	77.8
(2) มี	1	1	0	1	0	0	0	0	0	0	0	0	0	0	0	0	0	1	4	22.2
รวม	1	1	1	1	1	1	1	1	1	1	1	1	1	1	1	1	1	1	18	100.0

ภาคผนวกที่ 2

ผลการศึกษาทัศนคติของชุมชนต่อการดำเนินโครงการของโรงงานกลุ่มเหล็กสหวิริยา เดือนกันยายน 2568

ผู้นำชุมชน

ตารางที่ 1 ผลการศึกษาทัศนคติของผู้นำชุมชนต่อการดำเนินการโครงการของโรงงานกลุ่มเหล็กสหวิริยา ประจำปี 2568 (ต่อ)

ประเด็นที่ศึกษา	อำเภอบางสะพาน																					
	ตำบลแม่รำพึง								ตำบลกำเนิดนพคุณ					ตำบลหงส์ประศาสน์					ตำบลธงชัย	รวมทั้งหมด		
	ม. 1 ตอนสำราญ	ม. 2 ห้วยนาว	ม. 3 อ่าวยาง	ม. 4 ท่าขาม	ม. 5 ปากคลอง	ม. 6 กลางนา	ม. 7 ฟุ่งตามควาย	ม. 8 บ้านล่าง	ม. 2 นามักชวง	ม. 3 ปอแดง	ม. 5 ทรายขาว	ม. 6 ตอนทอง	เทศบาลตำบล กำเนิดนพคุณ	ม.1 ฝ่ายท่า	ม.4 ม้าร้อง	ม.5 หลักเมือง	ม.7 ฟุ่งมะพร้าว	ม.10 ชัยมงคล			
	(1)	(1)	(1)	(1)	(1)	(1)	(1)	(1)	(1)	(1)	(1)	(1)	(1)	(1)	(1)	(1)	(1)	(1)	(18)		
	จำนวน	จำนวน	จำนวน	จำนวน	จำนวน	จำนวน	จำนวน	จำนวน	จำนวน	จำนวน	จำนวน	จำนวน	จำนวน	จำนวน	จำนวน	จำนวน	จำนวน	จำนวน	จำนวน	ร้อยละ
(2) เหมาะ/พร้อม																						
- ไม่ได้รับผลกระทบ	0	1	1	0	1	1	0	1	1	0	1	1	1	1	1	1	1	1	14	77.8		
- ได้รับผลกระทบ	1	0	0	1	0	0	1	0	0	1	0	0	0	0	0	0	0	0	4	22.2		
รวม	1	1	1	1	1	1	1	1	1	1	1	1	1	1	1	1	1	1	18	100.0		
ได้รับผลกระทบ/ระดับ																						
- น้อย	0	0	0	0	0	0	1	0	0	0	0	0	0	0	0	0	0	0	1	25.0		
- ปานกลาง	1	0	0	1	0	0	0	0	0	1	0	0	0	0	0	0	0	0	3	75.0		
- มาก	0	0	0	0	0	0	0	0	0	0	0	0	0	0	0	0	0	0	0	0.0		
รวม	1	0	0	1	0	0	1	0	0	1	0	0	0	0	0	0	0	0	4	100.0		
ได้รับผลกระทบ/ระยะเวลา																						
- บางเวลา	1	0	0	1	0	0	1	0	0	1	0	0	0	0	0	0	0	0	4	100.0		
- ตลอดเวลา	0	0	0	0	0	0	0	0	0	0	0	0	0	0	0	0	0	0	0	0.0		
รวม	1	0	0	1	0	0	1	0	0	1	0	0	0	0	0	0	0	0	4	100.0		
ได้รับผลกระทบ/แหล่งที่มา																						
- ระบุไม่ได้	1	0	0	0	0	0	0	0	0	0	0	0	0	0	0	0	0	0	1	25.0		
- ระบุได้	0	0	0	1	0	0	1	0	0	1	0	0	0	0	0	0	0	0	3	75.0		
รวม	1	0	0	1	0	0	1	0	0	1	0	0	0	0	0	0	0	0	4	100.0		
ได้รับผลกระทบ/แหล่งที่มา/ระบุได้																						
(1) SSI	0	0	0	1	0	0	1	0	0	0	0	0	0	0	0	0	0	0	2	66.7		
(2) TCRSS	0	0	0	0	0	0	0	0	0	0	0	0	0	0	0	0	0	0	0	0.0		
(3) TCS	0	0	0	0	0	0	0	0	0	0	0	0	0	0	0	0	0	0	0	0.0		
(4) BSBM	0	0	0	0	0	0	0	0	0	0	0	0	0	0	0	0	0	0	0	0.0		
(5) BSM	0	0	0	0	0	0	0	0	0	1	0	0	0	0	0	0	0	0	1	33.3		
(6) WCE	0	0	0	0	0	0	0	0	0	0	0	0	0	0	0	0	0	0	0	0.0		
(7) การขนส่งฯ	0	0	0	0	0	0	0	0	0	0	0	0	0	0	0	0	0	0	0	0.0		
(8) ชุมชน	0	0	0	0	0	0	0	0	0	0	0	0	0	0	0	0	0	0	0	0.0		
(9) อื่นๆ เช่น การเผาขยะ การเผาหญ้า	0	0	0	0	0	0	0	0	0	0	0	0	0	0	0	0	0	0	0	0.0		
รวม	0	0	0	1	0	0	1	0	0	1	0	0	0	0	0	0	0	0	3	100.0		

ตารางที่ 1 ผลการศึกษาทัศนคติของผู้นำชุมชนต่อการดำเนินการโครงการของโรงงานกลุ่มเหล็กสหวิริยา ประจำปี 2568 (ต่อ)

ประเด็นที่ศึกษา	อำเภอบางสะพาน																					
	ตำบลแม่รำพึง								ตำบลกำเนิดนพคุณ					ตำบลหงส์ประศาสน์					ตำบลธงชัย	รวมทั้งหมด		
	ม. 1 ตอนสำราญ	ม. 2 ห้วยนาว	ม. 3 อ่าวยาง	ม. 4 ท่าขาม	ม. 5 ปากคลอง	ม. 6 กลางนา	ม. 7 ฟุ่งตามควาย	ม. 8 บ้านล่าง	ม. 2 นามักชวง	ม. 3 ปอแดง	ม. 5 ทรายขาว	ม. 6 ตอนทอง	เทศบาลตำบล กำเนิดนพคุณ	ม.1 ฝ่ายท่า	ม.4 ม้าร้อง	ม.5 หลักเมือง	ม.7 ฟุ่งมะพร้าว	ม.10 ชัยมงคล			
	(1)	(1)	(1)	(1)	(1)	(1)	(1)	(1)	(1)	(1)	(1)	(1)	(1)	(1)	(1)	(1)	(1)	(1)	(18)		
	จำนวน	จำนวน	จำนวน	จำนวน	จำนวน	จำนวน	จำนวน	จำนวน	จำนวน	จำนวน	จำนวน	จำนวน	จำนวน	จำนวน	จำนวน	จำนวน	จำนวน	จำนวน	จำนวน	ร้อยละ
(3) ระดับเสียง/เสียงรบกวน																						
- ไม่ได้รับผลกระทบ	1	1	1	0	1	1	0	1	1	0	1	1	1	1	1	1	1	1	15	83.3		
- ได้รับผลกระทบ	0	0	0	1	0	0	1	0	0	1	0	0	0	0	0	0	0	0	3	16.7		
รวม	1	1	1	1	1	1	1	1	1	1	1	1	1	1	1	1	1	1	18	100.0		
ได้รับผลกระทบ/ระดับ																						
- น้อย	0	0	0	0	0	0	1	0	0	0	0	0	0	0	0	0	0	0	1	33.3		
- ปานกลาง	0	0	0	1	0	0	0	0	0	1	0	0	0	0	0	0	0	0	2	66.7		
- มาก	0	0	0	0	0	0	0	0	0	0	0	0	0	0	0	0	0	0	0	0.0		
รวม	0	0	0	1	0	0	1	0	0	1	0	0	0	0	0	0	0	0	3	100.0		
ได้รับผลกระทบ/ระยะเวลา																						
- บางเวลา	0	0	0	1	0	0	1	0	0	1	0	0	0	0	0	0	0	0	3	100.0		
- ตลอดเวลา	0	0	0	0	0	0	0	0	0	0	0	0	0	0	0	0	0	0	0	0.0		
รวม	0	0	0	1	0	0	1	0	0	1	0	0	0	0	0	0	0	0	3	100.0		
ได้รับผลกระทบ/แหล่งที่มา																						
- ระบุไม่ได้	0	0	0	0	0	0	0	0	0	0	0	0	0	0	0	0	0	0	0	0.0		
- ระบุได้	0	0	0	1	0	0	1	0	0	1	0	0	0	0	0	0	0	0	3	100.0		
รวม	0	0	0	1	0	0	1	0	0	1	0	0	0	0	0	0	0	0	3	100.0		
ได้รับผลกระทบ/แหล่งที่มา/ระบุได้																						
(1) SSI	0	0	0	1	0	0	1	0	0	0	0	0	0	0	0	0	0	0	2	66.7		
(2) TCRSS	0	0	0	0	0	0	0	0	0	0	0	0	0	0	0	0	0	0	0	0.0		
(3) TCS	0	0	0	0	0	0	0	0	0	0	0	0	0	0	0	0	0	0	0	0.0		
(4) BSBM	0	0	0	0	0	0	0	0	0	0	0	0	0	0	0	0	0	0	0	0.0		
(5) BSM	0	0	0	0	0	0	0	0	0	1	0	0	0	0	0	0	0	0	1	33.3		
(6) WCE	0	0	0	0	0	0	0	0	0	0	0	0	0	0	0	0	0	0	0	0.0		
(7) การขนส่งฯ	0	0	0	0	0	0	0	0	0	0	0	0	0	0	0	0	0	0	0	0.0		
(8) ชุมชน	0	0	0	0	0	0	0	0	0	0	0	0	0	0	0	0	0	0	0	0.0		
(9) อื่นๆ	0	0	0	0	0	0	0	0	0	0	0	0	0	0	0	0	0	0	0	0.0		
รวม	0	0	0	1	0	0	1	0	0	1	0	0	0	0	0	0	0	0	3	100.0		

ตารางที่ 1 ผลการศึกษาทัศนคติของผู้นำชุมชนต่อการดำเนินการโครงการของโรงงานกลุ่มเหล็กสหวิริยา ประจำปี 2568 (ต่อ)

ประเด็นที่ศึกษา	อำเภอบางสะพาน																					
	ตำบลแม่รำพึง								ตำบลกำเนิดนพคุณ					ตำบลหงส์ประศาสน์					ตำบลธงชัย	รวมทั้งหมด		
	ม. 1 ตอนสำราญ	ม. 2 ห้วยนาว	ม. 3 อ่าวยาง	ม. 4 ท่าขาม	ม. 5 ปากคลอง	ม. 6 กลางนา	ม. 7 ฟุ่งตามควาย	ม. 8 บ้านล่าง	ม. 2 นามักชวง	ม. 3 ปอแดง	ม. 5 ทรายขาว	ม. 6 ตอนทอง	เทศบาลตำบล กำเนิดนพคุณ	ม.1 ฝ่ายท่า	ม.4 ม้าร้อง	ม.5 หลักเมือง	ม.7 ฟุ่งมะพร้าว	ม.10 ชัยมงคล			
	(1)	(1)	(1)	(1)	(1)	(1)	(1)	(1)	(1)	(1)	(1)	(1)	(1)	(1)	(1)	(1)	(1)	(1)	(18)		
	จำนวน	จำนวน	จำนวน	จำนวน	จำนวน	จำนวน	จำนวน	จำนวน	จำนวน	จำนวน	จำนวน	จำนวน	จำนวน	จำนวน	จำนวน	จำนวน	จำนวน	จำนวน	จำนวน	ร้อยละ
1.8 ภูมิลำเนา																						
(1) เป็นคนในพื้นที่แต่กำเนิด	0	1	1	1	1	1	1	1	1	1	1	1	0	1	1	1	1	1	16	88.9		
(2) ย้ายมาจากจังหวัดอื่น	1	0	0	0	0	0	0	0	0	0	0	0	1	0	0	0	0	0	2	11.1		
(3) ไม่ต้องการระบุ	0	0	0	0	0	0	0	0	0	0	0	0	0	0	0	0	0	0	0	0.0		
รวม	1	1	1	1	1	1	1	1	1	1	1	1	1	1	1	1	1	1	18	100.0		
1.8.1 ย้ายมาจากจังหวัดอื่น เนื่องจาก																						
(2.1) คิดตามครอบครัว/แต่งงาน	1	0	0	0	0	0	0	0	0	0	0	0	1	0	0	0	0	0	2	100.0		
(2.2) ประกอบอาชีพ	0	0	0	0	0	0	0	0	0	0	0	0	0	0	0	0	0	0	0	0.0		
(2.3) เรียนหนังสือ	0	0	0	0	0	0	0	0	0	0	0	0	0	0	0	0	0	0	0	0.0		
(2.4) ย้ายที่อยู่อาศัย	0	0	0	0	0	0	0	0	0	0	0	0	0	0	0	0	0	0	0	0.0		
(2.5) อื่นๆ	0	0	0	0	0	0	0	0	0	0	0	0	0	0	0	0	0	0	0	0.0		
รวม	1	0	0	0	0	0	0	0	0	0	0	0	1	0	0	0	0	0	2	100.0		
1.9 จากข้อ 1.8 (2) ระยะเวลาที่อาศัยอยู่ในพื้นที่																						
(1) น้อยกว่า 1 ปี	0	0	0	0	0	0	0	0	0	0	0	0	0	0	0	0	0	0	0	0.0		
(2) 1-5 ปี	0	0	0	0	0	0	0	0	0	0	0	0	0	0	0	0	0	0	0	0.0		
(3) 6-10 ปี	0	0	0	0	0	0	0	0	0	0	0	0	0	0	0	0	0	0	0	0.0		
(4) 11-15 ปี	0	0	0	0	0	0	0	0	0	0	0	0	0	0	0	0	0	0	0	0.0		
(5) 16-20 ปี	0	0	0	0	0	0	0	0	0	0	0	0	0	0	0	0	0	0	0	0.0		
(6) มากกว่า 20 ปี	1	0	0	0	0	0	0	0	0	0	0	0	1	0	0	0	0	0	2	100.0		
รวม	1	0	0	0	0	0	0	0	0	0	0	0	1	0	0	0	0	0	2	100.0		
1.10 แผนการย้ายที่อยู่อาศัย																						
(1) ไม่มีแผนที่จะย้าย	0	1	0	1	1	1	1	1	1	1	1	1	0	1	1	1	1	1	15	83.3		
(2) มีแผนที่จะย้าย	0	0	0	0	0	0	0	0	0	0	0	0	0	0	0	0	0	0	0	0.0		
(3) ยังไม่แน่ใจ	1	0	0	0	0	0	0	0	0	0	0	0	1	0	0	0	0	0	2	11.1		
(4) ไม่ต้องการระบุ	0	0	1	0	0	0	0	0	0	0	0	0	0	0	0	0	0	0	1	5.6		
รวม	1	1	1	1	1	1	1	1	1	1	1	1	1	1	1	1	1	1	18	100.0		

ตารางที่ 1 ผลการศึกษาทัศนคติของผู้นำชุมชนต่อการดำเนินการโครงการของโรงงานกลุ่มเหล็กสหวิริยา ประจำปี 2568 (ต่อ)

ประเด็นที่ศึกษา	อำเภอบางสะพาน																					
	ตำบลแม่รำพึง								ตำบลกำเนิดนพคุณ					ตำบลหงส์ประศาสน์					ตำบลธงชัย	รวมทั้งหมด		
	ม. 1 ตอนสำราญ	ม. 2 ห้วยนาว	ม. 3 อ่าวยาง	ม. 4 ท่าขาม	ม. 5 ปากคลอง	ม. 6 กลางนา	ม. 7 ฟุ่งตามควาย	ม. 8 บ้านล่าง	ม. 2 นามักชวง	ม. 3 ปอแดง	ม. 5 ทรายขาว	ม. 6 ตอนทอง	เทศบาลตำบล กำเนิดนพคุณ	ม.1 ฝ่ายท่า	ม.4 ม้าร้อง	ม.5 หลักเมือง	ม.7 ฟุ่งมะพร้าว	ม.10 ชัยมงคล			
	(1)	(1)	(1)	(1)	(1)	(1)	(1)	(1)	(1)	(1)	(1)	(1)	(1)	(1)	(1)	(1)	(1)	(1)	(18)		
	จำนวน	จำนวน	จำนวน	จำนวน	จำนวน	จำนวน	จำนวน	จำนวน	จำนวน	จำนวน	จำนวน	จำนวน	จำนวน	จำนวน	จำนวน	จำนวน	จำนวน	จำนวน	จำนวน	ร้อยละ
ตอนที่ 2 ปัญหา/ผลกระทบด้านสิ่งแวดล้อมที่ชุมชนได้รับจากการดำเนินโครงการกลุ่มเหล็กสหวิริยา																						
2.1 ปัญหา/ผลกระทบด้านสิ่งแวดล้อมที่ท่าน/ชุมชนได้รับจากการดำเนินโครงการกลุ่มเหล็กสหวิริยาในรอบปีปัจจุบัน																						
(1) ฝุ่นละออง																						
- ไม่ได้รับผลกระทบ	0	1	0	0	1	1	0	1	0	0	1	1	1	1	1	1	1	1	12	66.7		
- ได้รับผลกระทบ	1	0	1	1	0	0	1	0	1	1	0	0	0	0	0	0	0	0	6	33.3		
รวม	1	1	1	1	1	1	1	1	1	1	1	1	1	1	1	1	1	1	18	100.0		
ได้รับผลกระทบ/ระดับ																						
- น้อย	0	0	0	0	0	0	1	0	0	0	0	0	0	0	0	0	0	0	1	16.7		
- ปานกลาง	1	0	1	1	0	0	0	0	1	1	0	0	0	0	0	0	0	0	5	83.3		
- มาก	0	0	0	0	0	0	0	0	0	0	0	0	0	0	0	0	0	0	0	0.0		
รวม	1	0	1	1	0	0	1	0	1	1	0	0	0	0	0	0	0	0	6	100.0		
ได้รับผลกระทบ/ระยะเวลา																						
- บางเวลา	1	0	1	1	0	0	1	0	1	1	0	0	0	0	0	0	0	0	6	100.0		
- ตลอดเวลา	0	0	0	0	0	0	0	0	0	0	0	0	0	0	0	0	0	0	0	0.0		
รวม	1	0	1	1	0	0	1	0	1	1	0	0	0	0	0	0	0	0	6	100.0		
ได้รับผลกระทบ/แหล่งที่มา																						
- ระบุไม่ได้	0	0	0	0	0	0	0	0	0	0	0	0	0	0	0	0	0	0	0	0.0		
- ระบุได้	1	0	1	1	0	0	1	0	1	1	0	0	0	0	0	0	0	0	6	100.0		
รวม	1	0	1	1	0	0	1	0	1	1	0	0	0	0	0	0	0	0	6	100.0		
ได้รับผลกระทบ/แหล่งที่มา/ระบุได้																						
(1) SSI	0	0	1	1	0	0	1	0	0	0	0	0	0	0	0	0	0	0	3	50.0		
(2) TCRSS	0	0	0	0	0	0	0	0	0	0	0	0	0	0	0	0	0	0	0	0.0		
(3) TCS	0	0	0	0	0	0	0	0	0	0	0	0	0	0	0	0	0	0	0	0.0		
(4) BSBM	0	0	0	0	0	0	0	0	0	0	0	0	0	0	0	0	0	0	0	0.0		
(5) BSM	0	0	0	0	0	0	0	0	0	1	0	0	0	0	0	0	0	0	1	16.7		
(6) WCE	0	0	0	0	0	0	0	0	0	0	0	0	0	0	0	0	0	0	0	0.0		
(7) การขนส่งฯ	1	0	0	0	0	0	0	0	1	0	0	0	0	0	0	0	0	0	2	33.3		
(8) ชุมชน	0	0	0	0	0	0	0	0	0	0	0	0	0	0	0	0	0	0	0	0.0		
(9) อื่นๆ เช่น ฝุ่นละอองลอยเหลือง (หยอดสีเหลือง)	0	0	0	0	0	0	0	0	0	0	0	0	0	0	0	0	0	0	0	0.0		
รวม	1	0	1	1	0	0	1	0	1	1	0	0	0	0	0	0	0	0	6	100.0		

ตารางที่ 1 ผลการศึกษาทัศนคติของผู้นำชุมชนต่อการดำเนินการโครงการของโรงงานกลุ่มเหล็กสหวิริยา ประจำปี 2568 (ต่อ)

ประเด็นที่ศึกษา	อำเภอบางสะพาน																			
	ตำบลแม่รำพึง								ตำบลกำเนิดนพคุณ					ตำบลพงศ์ประศาสน์				ตำบลธงชัย	รวมทั้งหมด	
	ม. 1 ดอนสำราญ	ม. 2 ท่ามะนาว	ม. 3 อ่าวยาง	ม. 4 ท่าขาม	ม. 5 ปากคลอง	ม. 6 กลางนา	ม. 7 ทุ่งลานควาย	ม. 8 บ้านล่าง	ม. 2 นามักขวง	ม. 3 ปอแดง	ม. 5 ทรายขาว	ม. 6 ดอนทอง	เทศบาลตำบลกำเนิดนพคุณ	ม.1 ฝ่ายท่า	ม.4 ม้าร้อง	ม.5 หลักเมือง	ม.7 ทุ่งมะพร้าว	ม.10 ชัยมงคล		
	(1)	(1)	(1)	(1)	(1)	(1)	(1)	(1)	(1)	(1)	(1)	(1)	(1)	(1)	(1)	(1)	(1)	(1)	(18)	
	จำนวน	จำนวน	จำนวน	จำนวน	จำนวน	จำนวน	จำนวน	จำนวน	จำนวน	จำนวน	จำนวน	จำนวน	จำนวน	จำนวน	จำนวน	จำนวน	จำนวน	จำนวน	จำนวน	ร้อยละ
(6) น้ำท่วม/การระบายน้ำ																				
- ไม่ได้รับผลกระทบ	1	1	1	1	1	1	1	1	1	0	1	1	1	0	1	1	0	1	15	83.3
- ได้รับผลกระทบ	0	0	0	0	0	0	0	0	0	1	0	0	0	1	0	0	1	0	3	16.7
รวม	1	1	1	1	1	1	1	1	1	1	1	1	1	1	1	1	1	1	18	100.0
ได้รับผลกระทบ/ระดับ																				
- น้อย	0	0	0	0	0	0	0	0	0	0	0	0	0	1	0	0	0	0	1	33.3
- ปานกลาง	0	0	0	0	0	0	0	0	0	1	0	0	0	0	0	0	1	0	2	66.7
- มาก	0	0	0	0	0	0	0	0	0	0	0	0	0	0	0	0	0	0	0	0.0
รวม	0	0	0	0	0	0	0	0	0	1	0	0	0	1	0	0	1	0	3	100.0
ได้รับผลกระทบ/ระยะเวลา																				
- บางเวลา	0	0	0	0	0	0	0	0	0	1	0	0	0	1	0	0	1	0	3	100.0
- ตลอดเวลา	0	0	0	0	0	0	0	0	0	0	0	0	0	0	0	0	0	0	0	0.0
รวม	0	0	0	0	0	0	0	0	0	1	0	0	0	1	0	0	1	0	3	100.0
ได้รับผลกระทบ/แหล่งที่มา																				
- ระบุไม่ได้	0	0	0	0	0	0	0	0	0	0	0	0	0	0	0	0	0	0	0	0.0
- ระบุได้	0	0	0	0	0	0	0	0	0	1	0	0	0	1	0	0	1	0	3	100.0
รวม	0	0	0	0	0	0	0	0	0	1	0	0	0	1	0	0	1	0	3	100.0
ได้รับผลกระทบ/แหล่งที่มา/ระบุได้																				
(1) SSI	0	0	0	0	0	0	0	0	0	0	0	0	0	0	0	0	0	0	0	0.0
(2) TCRSS	0	0	0	0	0	0	0	0	0	0	0	0	0	0	0	0	0	0	0	0.0
(3) TCS	0	0	0	0	0	0	0	0	0	0	0	0	0	0	0	0	0	0	0	0.0
(4) BSBM	0	0	0	0	0	0	0	0	0	0	0	0	0	0	0	0	0	0	0	0.0
(5) BSM	0	0	0	0	0	0	0	0	0	1	0	0	0	0	0	0	0	0	1	33.3
(6) WCE	0	0	0	0	0	0	0	0	0	0	0	0	0	0	0	0	0	0	0	0.0
(7) การขนส่งฯ	0	0	0	0	0	0	0	0	0	0	0	0	0	0	0	0	0	0	0	0.0
(8) ชุมชน	0	0	0	0	0	0	0	0	0	0	0	0	0	1	0	0	0	0	1	33.3
(9) อื่นๆ เช่น น้ำฝนรอการระบาย	0	0	0	0	0	0	0	0	0	0	0	0	0	0	0	0	1	0	1	33.3
รวม	0	0	0	0	0	0	0	0	0	1	0	0	0	1	0	0	1	0	3	100.0

ตารางที่ 1 ผลการศึกษาทัศนคติของผู้นำชุมชนต่อการดำเนินการโครงการของโรงงานกลุ่มเหล็กสหวิริยา ประจำปี 2568 (ต่อ)

ประเด็นที่ศึกษา	อำเภอบางสะพาน																			
	ตำบลแม่รำพึง								ตำบลกำเนิดนพคุณ					ตำบลพงศ์ประศาสน์				ตำบลธงชัย	รวมทั้งหมด	
	ม. 1 ดอนสำราญ	ม. 2 ท่ามะนาว	ม. 3 อ่าวยาง	ม. 4 ท่าขาม	ม. 5 ปากคลอง	ม. 6 กลางนา	ม. 7 ทุ่งลานควาย	ม. 8 บ้านล่าง	ม. 2 นามักขวง	ม. 3 ปอแดง	ม. 5 ทรายขาว	ม. 6 ดอนทอง	เทศบาลตำบลกำเนิดนพคุณ	ม.1 ฝ่ายท่า	ม.4 ม้าร้อง	ม.5 หลักเมือง	ม.7 ทุ่งมะพร้าว	ม.10 ชัยมงคล		
	(1)	(1)	(1)	(1)	(1)	(1)	(1)	(1)	(1)	(1)	(1)	(1)	(1)	(1)	(1)	(1)	(1)	(1)	(18)	
	จำนวน	จำนวน	จำนวน	จำนวน	จำนวน	จำนวน	จำนวน	จำนวน	จำนวน	จำนวน	จำนวน	จำนวน	จำนวน	จำนวน	จำนวน	จำนวน	จำนวน	จำนวน	จำนวน	ร้อยละ
(7) ขยะมูลฝอย/กากของเสีย																				
- ไม่ได้รับผลกระทบ	1	1	1	1	1	1	0	1	1	1	1	1	1	1	1	1	1	0	16	88.9
- ได้รับผลกระทบ	0	0	0	0	0	0	1	0	0	0	0	0	0	0	0	0	0	1	2	11.1
รวม	1	1	1	1	1	1	1	1	1	1	1	1	1	1	1	1	1	1	18	100.0
ได้รับผลกระทบ/ระดับ																				
- น้อย	0	0	0	0	0	0	1	0	0	0	0	0	0	0	0	0	0	1	2	100.0
- ปานกลาง	0	0	0	0	0	0	0	0	0	0	0	0	0	0	0	0	0	0	0	0.0
- มาก	0	0	0	0	0	0	0	0	0	0	0	0	0	0	0	0	0	0	0	0.0
รวม	0	0	0	0	0	0	1	0	0	0	0	0	0	0	0	0	0	1	2	100.0
ได้รับผลกระทบ/ระยะเวลา																				
- บางเวลา	0	0	0	0	0	0	1	0	0	0	0	0	0	0	0	0	0	1	2	100.0
- ตลอดเวลา	0	0	0	0	0	0	0	0	0	0	0	0	0	0	0	0	0	0	0	0.0
รวม	0	0	0	0	0	0	1	0	0	0	0	0	0	0	0	0	0	1	2	100.0
ได้รับผลกระทบ/แหล่งที่มา																				
- ระบุไม่ได้	0	0	0	0	0	0	0	0	0	0	0	0	0	0	0	0	0	0	0	0.0
- ระบุได้	0	0	0	0	0	0	1	0	0	0	0	0	0	0	0	0	0	1	2	100.0
รวม	0	0	0	0	0	0	1	0	0	0	0	0	0	0	0	0	0	1	2	100.0
ได้รับผลกระทบ/แหล่งที่มา/ระบุได้																				
(1) SSI	0	0	0	0	0	0	0	0	0	0	0	0	0	0	0	0	0	0	0	0.0
(2) TCRSS	0	0	0	0	0	0	0	0	0	0	0	0	0	0	0	0	0	0	0	0.0
(3) TCS	0	0	0	0	0	0	0	0	0	0	0	0	0	0	0	0	0	0	0	0.0
(4) BSBM	0	0	0	0	0	0	0	0	0	0	0	0	0	0	0	0	0	0	0	0.0
(5) BSM	0	0	0	0	0	0	0	0	0	0	0	0	0	0	0	0	0	0	0	0.0
(6) WCE	0	0	0	0	0	0	0	0	0	0	0	0	0	0	0	0	0	0	0	0.0
(7) การขนส่งฯ	0	0	0	0	0	0	0	0	0	0	0	0	0	0	0	0	0	0	0	0.0
(8) ชุมชน	0	0	0	0	0	0	1	0	0	0	0	0	0	0	0	0	0	1	2	100.0
(9) อื่นๆ เช่น ขยะล้นถัง	0	0	0	0	0	0	0	0	0	0	0	0	0	0	0	0	0	0	0	0.0
รวม	0	0	0	0	0	0	1	0	0	0	0	0	0	0	0	0	0	1	2	100.0

ตารางที่ 1 ผลการศึกษาทัศนคติของผู้นำชุมชนต่อการดำเนินการโครงการของโรงงานกลุ่มเหล็กสหวิริยา ประจำปี 2568 (ต่อ)

ประเด็นที่ศึกษา	อำเภอบางสะพาน																			
	ตำบลแม่รำพึง								ตำบลกำเนิดนพคุณ					ตำบลพงศ์ประศาสน์				ตำบลธงชัย	รวมทั้งหมด	
	ม. 1 ดอนสำราญ	ม. 2 ท่ามะนาว	ม. 3 อ่าวยาง	ม. 4 ท่าขาม	ม. 5 ปากคลอง	ม. 6 กลางนา	ม. 7 ทุ่งลานควาย	ม. 8 บ้านล่าง	ม. 2 นามักขวง	ม. 3 ปอแดง	ม. 5 ทรายขาว	ม. 6 ดอนทอง	เทศบาลตำบลกำเนิดนพคุณ	ม.1 ฝ่ายท่า	ม.4 ม้าร้อง	ม.5 หลักเมือง	ม.7 ทุ่งมะพร้าว	ม.10 ชัยมงคล		
	(1)	(1)	(1)	(1)	(1)	(1)	(1)	(1)	(1)	(1)	(1)	(1)	(1)	(1)	(1)	(1)	(1)	(1)	(18)	
	จำนวน	จำนวน	จำนวน	จำนวน	จำนวน	จำนวน	จำนวน	จำนวน	จำนวน	จำนวน	จำนวน	จำนวน	จำนวน	จำนวน	จำนวน	จำนวน	จำนวน	จำนวน	จำนวน	ร้อยละ
(4) ความสั่นสะเทือน																				
- ไม่ได้รับผลกระทบ	1	1	1	1	1	1	1	1	1	0	1	1	1	1	1	1	1	1	17	94.4
- ได้รับผลกระทบ	0	0	0	0	0	0	0	0	0	1	0	0	0	0	0	0	0	0	1	5.6
รวม	1	1	1	1	1	1	1	1	1	1	1	1	1	1	1	1	1	1	18	100.0
ได้รับผลกระทบ/ระดับ																				
- น้อย	0	0	0	0	0	0	0	0	0	0	0	0	0	0	0	0	0	0	0	0.0
- ปานกลาง	0	0	0	0	0	0	0	0	0	1	0	0	0	0	0	0	0	0	1	100.0
- มาก	0	0	0	0	0	0	0	0	0	0	0	0	0	0	0	0	0	0	0	0.0
รวม	0	0	0	0	0	0	0	0	0	1	0	0	0	0	0	0	0	0	1	100.0
ได้รับผลกระทบ/ระยะเวลา																				
- บางเวลา	0	0	0	0	0	0	0	0	0	1	0	0	0	0	0	0	0	0	1	100.0
- ตลอดเวลา	0	0	0	0	0	0	0	0	0	0	0	0	0	0	0	0	0	0	0	0.0
รวม	0	0	0	0	0	0	0	0	0	1	0	0	0	0	0	0	0	0	1	100.0
ได้รับผลกระทบ/แหล่งที่มา																				
- ระบุไม่ได้	0	0	0	0	0	0	0	0	0	0	0	0	0	0	0	0	0	0	0	0.0
- ระบุได้	0	0	0	0	0	0	0	0	0	1	0	0	0	0	0	0	0	0	1	100.0
รวม	0	0	0	0	0	0	0	0	0	1	0	0	0	0	0	0	0	0	1	100.0
ได้รับผลกระทบ/แหล่งที่มา/ระบุได้																				
(1) SSI	0	0	0	0	0	0	0	0	0	0	0	0	0	0	0	0	0	0	0	0.0
(2) TCRSS	0	0	0	0	0	0	0	0	0	0	0	0	0	0	0	0	0	0	0	0.0
(3) TCS	0	0	0	0	0	0	0	0	0	1	0	0	0	0	0	0	0	0	1	100.0
(4) BSBM	0	0	0	0	0	0	0	0	0	0	0	0	0	0	0	0	0	0	0	0.0
(5) BSM	0	0	0	0	0	0	0	0	0	0	0	0	0	0	0	0	0	0	0	0.0
(6) WCE	0	0	0	0	0	0	0	0	0	0	0	0	0	0	0	0	0	0	0	0.0
(7) การขนส่งฯ	0	0	0	0	0	0	0	0	0	0	0	0	0	0	0	0	0	0	0	0.0
(8) ชุมชน	0	0	0	0	0	0	0	0	0	0	0	0	0	0	0	0	0	0	0	0.0
(9) อื่นๆ	0	0	0	0	0	0	0	0	0	0	0	0	0	0	0	0	0	0	0	0.0
รวม	0	0	0	0	0	0	0	0	0	1	0	0	0	0	0	0	0	0	1	100.0

ตารางที่ 1 ผลการศึกษาทัศนคติของผู้นำชุมชนต่อการดำเนินการโครงการของโรงงานกลุ่มเหล็กสหวิริยา ประจำปี 2568 (ต่อ)

ประเด็นที่ศึกษา	อำเภอบางสะพาน																			
	ตำบลแม่รำพึง								ตำบลกำเนิดนพคุณ					ตำบลพงศ์ประศาสน์				ตำบลธงชัย	รวมทั้งหมด	
	ม. 1 ดอนสำราญ	ม. 2 ท่ามะนาว	ม. 3 อ่าวยาง	ม. 4 ท่าขาม	ม. 5 ปากคลอง	ม. 6 กลางนา	ม. 7 ทุ่งลานควาย	ม. 8 บ้านล่าง	ม. 2 นามักขวง	ม. 3 ปอแดง	ม. 5 ทรายขาว	ม. 6 ดอนทอง	เทศบาลตำบลกำเนิดนพคุณ	ม.1 ฝ่ายท่า	ม.4 ม้าร้อง	ม.5 หลักเมือง	ม.7 ทุ่งมะพร้าว	ม.10 ชัยมงคล		
	(1)	(1)	(1)	(1)	(1)	(1)	(1)	(1)	(1)	(1)	(1)	(1)	(1)	(1)	(1)	(1)	(1)	(1)	(18)	
	จำนวน	จำนวน	จำนวน	จำนวน	จำนวน	จำนวน	จำนวน	จำนวน	จำนวน	จำนวน	จำนวน	จำนวน	จำนวน	จำนวน	จำนวน	จำนวน	จำนวน	จำนวน	จำนวน	ร้อยละ
(5) น้ำเสีย																				
- ไม่ได้รับผลกระทบ	1	1	1	1	1	1	1	1	1	1	0	1	0	1	1	1	1	1	16	88.9
- ได้รับผลกระทบ	0	0	0	0	0	0	0	0	0	0	1	0	1	0	0	0	0	0	2	11.1
รวม	1	1	1	1	1	1	1	1	1	1	1	1	1	1	1	1	1	1	18	100.0
ได้รับผลกระทบ/ระดับ																				
- น้อย	0	0	0	0	0	0	0	0	0	0	0	0	1	0	0	0	0	0	1	50.0
- ปานกลาง	0	0	0	0	0	0	0	0	0	0	1	0	0	0	0	0	0	0	1	50.0
- มาก	0	0	0	0	0	0	0	0	0	0	0	0	0	0	0	0	0	0	0	0.0
รวม	0	0	0	0	0	0	0	0	0	0	1	0	1	0	0	0	0	0	2	100.0
ได้รับผลกระทบ/ระยะเวลา																				
- บางเวลา	0	0	0	0	0	0	0	0	0	0	1	0	1	0	0	0	0	0	2	100.0
- ตลอดเวลา	0	0	0	0	0	0	0	0	0	0	0	0	0	0	0	0	0	0	0	0.0
รวม	0	0	0	0	0	0	0	0	0	0	1	0	1	0	0	0	0	0	2	100.0
ได้รับผลกระทบ/แหล่งที่มา																				
- ระบุไม่ได้	0	0	0	0	0	0	0	0	0	0	0	0	0	0	0	0	0	0	0	0.0
- ระบุได้	0	0	0	0	0	0	0	0	0	0	1	0	1	0	0	0	0	0	2	100.0
รวม	0	0	0	0	0	0	0	0	0	0	1	0	1	0	0	0	0	0	2	100.0
ได้รับผลกระทบ/แหล่งที่มา/ระบุได้																				
(1) SSI	0	0	0	0	0	0	0	0	0	0	0	0	0	0	0	0	0	0	0	0.0
(2) TCRSS	0	0	0	0	0	0	0	0	0	0	0	0	0	0	0	0	0	0	0	0.0
(3) TCS	0	0	0	0	0	0	0	0	0	0	0	0	0	0	0	0	0	0	0	0.0
(4) BSBM	0	0	0	0	0	0	0	0	0	0	0	0	0	0	0	0	0	0	0	0.0
(5) BSM	0	0	0	0	0	0	0	0	0	0	0	0	0	0	0	0	0	0	0	0.0
(6) WCE	0	0	0	0	0	0	0	0	0	0	0	0	0	0	0	0	0	0	0	0.0
(7) การขนส่งฯ	0	0	0	0	0	0	0	0	0	0	0	0	0	0	0	0	0	0	0	0.0
(8) ชุมชน	0	0	0	0	0	0	0	0	0	0	1	0	1	0	0	0	0	0	2	100.0
(9) อื่นๆ	0	0	0	0	0	0	0	0	0	0	0	0	0	0	0	0	0	0	0	0.0
รวม	0	0	0	0	0	0	0	0	0	0	1	0	1	0	0	0	0	0	2	100.0

ตารางที่ 1 ผลการศึกษาทัศนคติของผู้นำชุมชนต่อการดำเนินการโครงการของโรงงานกลุ่มเหล็กสหวิริยา ประจำปี 2568 (ต่อ)

ประเด็นที่ศึกษา	อำเภอบางสะพาน																			
	ตำบลแม่รำพึง								ตำบลกำเนิดนพคุณ					ตำบลพงศ์ประศาสน์				ตำบลธงชัย	รวมทั้งหมด	
	ม. 1 ดอนสำราญ	ม. 2 ท่ามะนาว	ม. 3 อ่าวยาง	ม. 4 ท่าขาม	ม. 5 ปากคลอง	ม. 6 กลางนา	ม. 7 ทุ่งลานควาย	ม. 8 บ้านล่าง	ม. 2 นามักขวง	ม. 3 ปอแดง	ม. 5 ทรายขาว	ม. 6 ดอนทอง	เทศบาลตำบลกำเนิดนพคุณ	ม.1 ฝ่ายท่า	ม.4 ม้าร้อง	ม.5 หลักเมือง	ม.7 ทุ่งมะพร้าว	ม.10 ชัยมงคล		
	(1)	(1)	(1)	(1)	(1)	(1)	(1)	(1)	(1)	(1)	(1)	(1)	(1)	(1)	(1)	(1)	(1)	(1)	(18)	
	จำนวน	จำนวน	จำนวน	จำนวน	จำนวน	จำนวน	จำนวน	จำนวน	จำนวน	จำนวน	จำนวน	จำนวน	จำนวน	จำนวน	จำนวน	จำนวน	จำนวน	จำนวน	จำนวน	ร้อยละ
(10) อุบัติเหตุจากการจราจร																				
- ไม่ได้รับผลกระทบ	1	1	1	1	1	1	1	1	1	0	0	1	0	1	1	1	0	1	14	77.8
- ได้รับผลกระทบ	0	0	0	0	0	0	0	0	0	1	1	0	1	0	0	0	1	0	4	22.2
รวม	1	1	1	1	1	1	1	1	1	1	1	1	1	1	1	1	1	1	18	100.0
ได้รับผลกระทบ/ระดับ																				
- น้อย	0	0	0	0	0	0	0	0	0	1	0	0	1	0	0	0	0	0	2	50.0
- ปานกลาง	0	0	0	0	0	0	0	0	0	0	1	0	0	0	0	0	1	0	2	50.0
- มาก	0	0	0	0	0	0	0	0	0	0	0	0	0	0	0	0	0	0	0	0.0
รวม	0	0	0	0	0	0	0	0	0	1	1	0	1	0	0	0	1	0	4	100.0
ได้รับผลกระทบ/ระยะเวลา																				
- บางเวลา	0	0	0	0	0	0	0	0	0	1	1	0	1	0	0	0	1	0	4	100.0
- ตลอดเวลา	0	0	0	0	0	0	0	0	0	0	0	0	0	0	0	0	0	0	0	0.0
รวม	0	0	0	0	0	0	0	0	0	1	1	0	1	0	0	0	1	0	4	100.0
ได้รับผลกระทบ/แหล่งที่มา																				
- ระบุไม่ได้	0	0	0	0	0	0	0	0	0	0	0	0	0	0	0	0	0	0	0	0.0
- ระบุได้	0	0	0	0	0	0	0	0	0	1	1	0	1	0	0	0	1	0	4	100.0
รวม	0	0	0	0	0	0	0	0	0	1	1	0	1	0	0	0	1	0	4	100.0
ได้รับผลกระทบ/แหล่งที่มา/ระบุได้																				
(1) SSI	0	0	0	0	0	0	0	0	0	1	0	0	0	0	0	0	0	0	1	25.0
(2) TCRSS	0	0	0	0	0	0	0	0	0	0	0	0	0	0	0	0	0	0	0	0.0
(3) TCS	0	0	0	0	0	0	0	0	0	0	0	0	0	0	0	0	0	0	0	0.0
(4) BSBM	0	0	0	0	0	0	0	0	0	0	0	0	0	0	0	0	0	0	0	0.0
(5) BSM	0	0	0	0	0	0	0	0	0	0	0	0	0	0	0	0	0	0	0	0.0
(6) WCE	0	0	0	0	0	0	0	0	0	0	0	0	0	0	0	0	0	0	0	0.0
(7) การขนส่งฯ	0	0	0	0	0	0	0	0	0	0	0	0	0	0	0	0	1	0	1	25.0
(8) ชุมชน	0	0	0	0	0	0	0	0	0	0	0	0	0	0	0	0	0	0	0	0.0
(9) อื่นๆ เช่น การขับรถเร็ว และเมาแล้วขับของคนในชุมชน	0	0	0	0	0	0	0	0	0	0	1	0	1	0	0	0	0	0	2	50.0
รวม	0	0	0	0	0	0	0	0	0	1	1	0	1	0	0	0	1	0	4	100.0

ตารางที่ 1 ผลการศึกษาทัศนคติของผู้นำชุมชนต่อการดำเนินการโครงการของโรงงานกลุ่มเหล็กสหวิริยา ประจำปี 2568 (ต่อ)

ประเด็นที่ศึกษา	อำเภอบางสะพาน																			
	ตำบลแม่รำพึง								ตำบลกำเนิดนพคุณ					ตำบลพงศ์ประศาสน์				ตำบลธงชัย	รวมทั้งหมด	
	ม. 1 ดอนสำราญ	ม. 2 ท่ามะนาว	ม. 3 อ่าวยาง	ม. 4 ท่าขาม	ม. 5 ปากคลอง	ม. 6 กลางนา	ม. 7 ทุ่งลานควาย	ม. 8 บ้านล่าง	ม. 2 นามักขวง	ม. 3 ปอแดง	ม. 5 ทรายขาว	ม. 6 ดอนทอง	เทศบาลตำบลกำเนิดนพคุณ	ม.1 ฝ่ายท่า	ม.4 ม้าร้อง	ม.5 หลักเมือง	ม.7 ทุ่งมะพร้าว	ม.10 ชัยมงคล		
	(1)	(1)	(1)	(1)	(1)	(1)	(1)	(1)	(1)	(1)	(1)	(1)	(1)	(1)	(1)	(1)	(1)	(1)	(18)	
	จำนวน	จำนวน	จำนวน	จำนวน	จำนวน	จำนวน	จำนวน	จำนวน	จำนวน	จำนวน	จำนวน	จำนวน	จำนวน	จำนวน	จำนวน	จำนวน	จำนวน	จำนวน	จำนวน	ร้อยละ
(11) เส้นทางคมนาคมชำรุด																				
- ไม่ได้รับผลกระทบ	1	1	1	1	1	1	0	1	0	0	0	1	0	1	1	1	1	1	13	72.2
- ได้รับผลกระทบ	0	0	0	0	0	0	1	0	1	1	1	0	1	0	0	0	0	0	5	27.8
รวม	1	1	1	1	1	1	1	1	1	1	1	1	1	1	1	1	1	1	18	100.0
ได้รับผลกระทบ/ระดับ																				
- น้อย	0	0	0	0	0	0	1	0	0	0	0	0	0	0	0	0	0	0	1	20.0
- ปานกลาง	0	0	0	0	0	0	0	0	1	1	1	0	1	0	0	0	0	0	4	80.0
- มาก	0	0	0	0	0	0	0	0	0	0	0	0	0	0	0	0	0	0	0	0.0
รวม	0	0	0	0	0	0	1	0	1	1	1	0	1	0	0	0	0	0	5	100.0
ได้รับผลกระทบ/ระยะเวลา																				
- บางเวลา	0	0	0	0	0	0	1	0	1	1	1	0	0	0	0	0	0	0	4	80.0
- ตลอดเวลา	0	0	0	0	0	0	0	0	0	0	0	0	1	0	0	0	0	0	1	20.0
รวม	0	0	0	0	0	0	1	0	1	1	1	0	1	0	0	0	0	0	5	100.0
ได้รับผลกระทบ/แหล่งที่มา																				
- ระบุไม่ได้	0	0	0	0	0	0	0	0	0	0	0	0	0	0	0	0	0	0	0	0.0
- ระบุได้	0	0	0	0	0	0	1	0	1	1	1	0	1	0	0	0	0	0	5	100.0
รวม	0	0	0	0	0	0	1	0	1	1	1	0	1	0	0	0	0	0	5	100.0
ได้รับผลกระทบ/แหล่งที่มา/ระบุได้																				
(1) SSI	0	0	0	0	0	0	0	0	0	0	0	0	0	0	0	0	0	0	0	0.0
(2) TCRSS	0	0	0	0	0	0	0	0	0	0	0	0	0	0	0	0	0	0	0	0.0
(3) TCS	0	0	0	0	0	0	0	0	0	1	0	0	0	0	0	0	0	0	1	20.0
(4) BSBM	0	0	0	0	0	0	0	0	0	0	0	0	0	0	0	0	0	0	0	0.0
(5) BSM	0	0	0	0	0	0	0	0	0	0	0	0	0	0	0	0	0	0	0	0.0
(6) WCE	0	0	0	0	0	0	0	0	0	0	0	0	0	0	0	0	0	0	0	0.0
(7) การขนส่งฯ	0	0	0	0	0	0	0	0	1	0	0	0	0	0	0	0	0	0	1	20.0
(8) ชุมชน	0	0	0	0	0	0	1	0	0	0	0	0	1	0	0	0	0	0	2	40.0
(9) อื่นๆ เช่น การขับรถเร็ว และน้ำหนักรถบรรทุกเกินกำหนด	0	0	0	0	0	0	0	0	0	0	1	0	0	0	0	0	0	0	1	20.0
รวม	0	0	0	0	0	0	1	0	1	1	1	0	1	0	0	0	0	0	5	100.0

ตารางที่ 1 ผลการศึกษาทัศนคติของผู้นำชุมชนต่อการดำเนินการโครงการของโรงงานกลุ่มเหล็กสหวิริยา ประจำปี 2568 (ต่อ)

ประเด็นที่ศึกษา	อำเภอบางสะพาน																			
	ตำบลแม่รำพึง								ตำบลกำเนิดนพคุณ					ตำบลพงศ์ประศาสน์				ตำบลธงชัย	รวมทั้งหมด	
	ม. 1 ดอนสำราญ	ม. 2 ท่ามะนาว	ม. 3 อ่าวยาง	ม. 4 ท่าขาม	ม. 5 ปากคลอง	ม. 6 กลางนา	ม. 7 ทุ่งลานควาย	ม. 8 บ้านล่าง	ม. 2 นามักขวง	ม. 3 ปอแดง	ม. 5 ทรายขาว	ม. 6 ดอนทอง	เทศบาลตำบลกำเนิดนพคุณ	ม.1 ฝ่ายท่า	ม.4 ม้าร้อง	ม.5 หลักเมือง	ม.7 ทุ่งมะพร้าว	ม.10 ชัยมงคล		
	(1)	(1)	(1)	(1)	(1)	(1)	(1)	(1)	(1)	(1)	(1)	(1)	(1)	(1)	(1)	(1)	(1)	(1)	(18)	
	จำนวน	จำนวน	จำนวน	จำนวน	จำนวน	จำนวน	จำนวน	จำนวน	จำนวน	จำนวน	จำนวน	จำนวน	จำนวน	จำนวน	จำนวน	จำนวน	จำนวน	จำนวน	จำนวน	ร้อยละ
(8) กลิ่นเหม็น/กลิ่นรบกวน																				
- ไม่ได้รับผลกระทบ	1	1	1	0	1	1	1	1	1	0	1	1	0	0	1	1	1	1	14	77.8
- ได้รับผลกระทบ	0	0	0	1	0	0	0	0	0	1	0	0	1	1	0	0	0	0	4	22.2
รวม	1	1	1	1	1	1	1	1	1	1	1	1	1	1	1	1	1	1	18	100.0
ได้รับผลกระทบ/ระดับ																				
- น้อย	0	0	0	0	0	0	0	0	0	0	0	0	1	0	0	0	0	0	1	25.0
- ปานกลาง	0	0	0	0	0	0	0	0	0	1	0	0	0	1	0	0	0	0	2	50.0
- มาก	0	0	0	1	0	0	0	0	0	0	0	0	0	0	0	0	0	0	1	25.0
รวม	0	0	0	1	0	0	0	0	0	1	0	0	1	1	0	0	0	0	4	100.0
ได้รับผลกระทบ/ระยะเวลา																				
- บางเวลา	0	0	0	1	0	0	0	0	0	1	0	0	1	1	0	0	0	0	4	100.0
- ตลอดเวลา	0	0	0	0	0	0	0	0	0	0	0	0	0	0	0	0	0	0	0	0.0
รวม	0	0	0	1	0	0	0	0	0	1	0	0	1	1	0	0	0	0	4	100.0
ได้รับผลกระทบ/แหล่งที่มา																				
- ระบุไม่ได้	0	0	0	0	0	0	0	0	0	0	0	0	0	0	0	0	0	0	0	0.0
- ระบุได้	0	0	0	1	0	0	0	0	0	1	0	0	1	1	0	0	0	0	4	100.0
รวม	0	0	0	1	0	0	0	0	0	1	0	0	1	1	0	0	0	0	4	100.0
ได้รับผลกระทบ/แหล่งที่มา/ระบุได้																				
(1) SSI	0	0	0	0	0	0	0	0	0	0	0	0	0	0	0	0	0	0	0	0.0
(2) TCRSS	0	0	0	1	0	0	0	0	0	0	0	0	0	0	0	0	0	0	1	25.0
(3) TCS	0	0	0	0	0	0	0	0	0	0	0	0	0	0	0	0	0	0	0	0.0
(4) BSBM	0	0	0	0	0	0	0	0	0	0	0	0	0	0	0	0	0	0	0	0.0
(5) BSM	0	0	0	0	0	0	0	0	0	1	0	0	0	0	0	0	0	0	1	25.0
(6) WCE	0	0	0	0	0	0	0	0	0	0	0	0	0	0	0	0	0	0	0	0.0
(7) การขนส่งฯ	0	0	0	0	0	0	0	0	0	0	0	0	0	0	0	0	0	0	0	0.0
(8) ชุมชน	0	0	0	0	0	0	0	0	0	0	0	0	1	1	0	0	0	0	2	50.0
(9) อื่นๆ	0	0	0	0	0	0	0	0	0	0	0	0	0	0	0	0	0	0	0	0.0
รวม	0	0	0	1	0	0	0	0	0	1	0	0	1	1	0	0	0	0	4	100.0

ตารางที่ 1 ผลการศึกษาทัศนคติของผู้นำชุมชนต่อการดำเนินการโครงการของโรงงานกลุ่มเหล็กสหวิริยา ประจำปี 2568 (ต่อ)

ประเด็นที่ศึกษา	อำเภอบางสะพาน																			
	ตำบลแม่รำพึง								ตำบลกำเนิดนพคุณ					ตำบลพงศ์ประศาสน์				ตำบลธงชัย	รวมทั้งหมด	
	ม. 1 ดอนสำราญ	ม. 2 ท่ามะนาว	ม. 3 อ่าวยาง	ม. 4 ท่าขาม	ม. 5 ปากคลอง	ม. 6 กลางนา	ม. 7 ทุ่งลานควาย	ม. 8 บ้านล่าง	ม. 2 นามักขวง	ม. 3 ปอแดง	ม. 5 ทรายขาว	ม. 6 ดอนทอง	เทศบาลตำบลกำเนิดนพคุณ	ม.1 ฝ่ายท่า	ม.4 ม้าร้อง	ม.5 หลักเมือง	ม.7 ทุ่งมะพร้าว	ม.10 ชัยมงคล		
	(1)	(1)	(1)	(1)	(1)	(1)	(1)	(1)	(1)	(1)	(1)	(1)	(1)	(1)	(1)	(1)	(1)	(1)	(18)	
	จำนวน	จำนวน	จำนวน	จำนวน	จำนวน	จำนวน	จำนวน	จำนวน	จำนวน	จำนวน	จำนวน	จำนวน	จำนวน	จำนวน	จำนวน	จำนวน	จำนวน	จำนวน	จำนวน	ร้อยละ
(9) การจราจรติดขัด																				
- ไม่ได้รับผลกระทบ	1	0	0	0	1	1	0	0	0	0	0	0	0	0	1	1	1	0	6	33.3
- ได้รับผลกระทบ	0	1	1	1	0	0	1	1	1	1	1	1	1	1	0	0	0	1	12	66.7
รวม	1	1	1	1	1	1	1	1	1	1	1	1	1	1	1	1	1	1	18	100.0
ได้รับผลกระทบ/ระดับ																				
- น้อย	0	0	0	1	0	0	1	0	0	0	0	1	0	0	0	0	0	1	4	33.3
- ปานกลาง	0	1	1	0	0	0	0	0	1	1	1	0	1	1	0	0	0	0	7	58.3
- มาก	0	0	0	0	0	0	0	1	0	0	0	0	0	0	0	0	0	0	1	8.3
รวม	0	1	1	1	0	0	1	1	1	1	1	1	1	1	0	0	0	1	12	100.0
ได้รับผลกระทบ/ระยะเวลา																				
- บางเวลา	0	1	1	1	0	0	1	0	1	1	1	1	1	1	0	0	0	1	11	91.7
- ตลอดเวลา	0	0	0	0	0	0	0	1	0	0	0	0	0	0	0	0	0	0	1	8.3
รวม	0	1	1	1	0	0	1	1	1	1	1	1	1	1	0	0	0	1	12	100.0
ได้รับผลกระทบ/แหล่งที่มา																				
- ระบุไม่ได้	0	0	1	0	0	0	0	0	0	0	0	0	0	0	0	0	0	0	1	8.3
- ระบุได้	0	1	0	1	0	0	1	1	1	1	1	1	1	1	0	0	0	1	11	91.7
รวม	0	1	1	1	0	0	1	1	1	1	1	1	1	1	0	0	0	1	12	100.0
ได้รับผลกระทบ/แหล่งที่มา/ระบุได้																				
(1) SSI	0	0	0	1	0	0	0	0	0	0	0	0	0	0	0	0	0	0	1	5.6
(2) TCRSS	0	0	0	1	0	0	0	0	0	0	0	0	0	0	0	0	0	0	1	5.6
(3) TCS	0	0	0	1	0	0	0	0	0	0	0	0	0	0	0	0	0	0	1	5.6
(4) BSBM	0	0	0	1	0	0	0	0	0	0	0	0	0	0	0	0	0	0	1	5.6
(5) BSM	0	0	0	0	0	0	0	0	0	1	0	0	0	0	0	0	0	0	1	5.6
(6) WCE	0	0	0	0	0	0	0	0	0	0	0	0	0	0	0	0	0	0	0	0.0
(7) การขนส่งฯ	0	1	0	0	0	0	1	1	0	0	1	1	0	0	0	0	0	1	6	33.3
(8) ชุมชน	0	0	0	0	0	0	0	0	0	0	0	0	1	1	0	0	0	0	2	11.1
(9) อื่นๆ เช่น รถบรรทุกไม่เว้นระยะห่างให้รถคันเล็กแซง	0	0	0	0	0	0	1	0	1	0	1	1	1	0	0	0	0	0	5	27.8
รวม	0	1	0	4	0	0	2	1	1	1	2	2	2	1	0	0	0	1	18	100.0

ตารางที่ 1 ผลการศึกษาทัศนคติของผู้นำชุมชนต่อการดำเนินการโครงการของโรงงานกลุ่มเหล็กสหวิริยา ประจำปี 2568 (ต่อ)

ประเด็นที่ศึกษา	อำเภอบางสะพาน																					
	ตำบลแม่รำพึง								ตำบลกำเนิดนพคุณ					ตำบลหงส์ประศาสน์					ตำบลธงชัย	รวมทั้งหมด		
	ม. 1 ตอนสำราญ	ม. 2 ท่ามะนาว	ม. 3 อ่าวยาง	ม. 4 ท่าขาม	ม. 5 ปากคลอง	ม. 6 กลางนา	ม. 7 ฟุ่งลานควาย	ม. 8 บ้านล่าง	ม. 2 นามักชวง	ม. 3 ปอแดง	ม. 5 ทรายขาว	ม. 6 ตอนทอง	เทศบาลตำบล กำเนิดนพคุณ	ม.1 ฝ่ายท่า	ม.4 ม้าร้อง	ม.5 หลักเมือง	ม.7 ฟุ่งมะหวิว	ม.10 ชัยมงคล			
	(1)	(1)	(1)	(1)	(1)	(1)	(1)	(1)	(1)	(1)	(1)	(1)	(1)	(1)	(1)	(1)	(1)	(1)	(18)		
	จำนวน	จำนวน	จำนวน	จำนวน	จำนวน	จำนวน	จำนวน	จำนวน	จำนวน	จำนวน	จำนวน	จำนวน	จำนวน	จำนวน	จำนวน	จำนวน	จำนวน	จำนวน	จำนวน	ร้อยละ
(14) ทัศนียภาพ																						
- ไม่ได้รับผลกระทบ	1	1	1	1	1	1	1	1	1	0	1	1	1	1	1	1	1	1	17	94.4		
- ได้รับผลกระทบ	0	0	0	0	0	0	0	0	0	1	0	0	0	0	0	0	0	0	1	5.6		
รวม	1	1	1	1	1	1	1	1	1	1	1	1	1	1	1	1	1	1	18	100.0		
ได้รับผลกระทบ/ระดับ																						
- น้อย	0	0	0	0	0	0	0	0	0	0	0	0	0	0	0	0	0	0	0	0.0		
- ปานกลาง	0	0	0	0	0	0	0	0	0	1	0	0	0	0	0	0	0	0	1	100.0		
- มาก	0	0	0	0	0	0	0	0	0	0	0	0	0	0	0	0	0	0	0	0.0		
รวม	0	0	0	0	0	0	0	0	0	1	0	0	0	0	0	0	0	0	1	100.0		
ได้รับผลกระทบ/ระยะเวลา																						
- บางเวลา	0	0	0	0	0	0	0	0	0	1	0	0	0	0	0	0	0	0	1	100.0		
- ตลอดเวลา	0	0	0	0	0	0	0	0	0	0	0	0	0	0	0	0	0	0	0	0.0		
รวม	0	0	0	0	0	0	0	0	0	1	0	0	0	0	0	0	0	0	1	100.0		
ได้รับผลกระทบ/แหล่งที่มา																						
- ระบุไม่ได้	0	0	0	0	0	0	0	0	0	0	0	0	0	0	0	0	0	0	0	0.0		
- ระบุได้	0	0	0	0	0	0	0	0	0	1	0	0	0	0	0	0	0	0	1	100.0		
รวม	0	0	0	0	0	0	0	0	0	1	0	0	0	0	0	0	0	0	1	100.0		
ได้รับผลกระทบ/แหล่งที่มา/ระบุได้																						
(1) SSI	0	0	0	0	0	0	0	0	0	0	0	0	0	0	0	0	0	0	0	0.0		
(2) TCRSS	0	0	0	0	0	0	0	0	0	0	0	0	0	0	0	0	0	0	0	0.0		
(3) TCS	0	0	0	0	0	0	0	0	0	1	0	0	0	0	0	0	0	0	1	100.0		
(4) BSBM	0	0	0	0	0	0	0	0	0	0	0	0	0	0	0	0	0	0	0	0.0		
(5) BSM	0	0	0	0	0	0	0	0	0	0	0	0	0	0	0	0	0	0	0	0.0		
(6) WCE	0	0	0	0	0	0	0	0	0	0	0	0	0	0	0	0	0	0	0	0.0		
(7) การขนส่งฯ	0	0	0	0	0	0	0	0	0	0	0	0	0	0	0	0	0	0	0	0.0		
(8) ชุมชน	0	0	0	0	0	0	0	0	0	0	0	0	0	0	0	0	0	0	0	0.0		
(9) อื่นๆ	0	0	0	0	0	0	0	0	0	0	0	0	0	0	0	0	0	0	0	0.0		
รวม	0	0	0	0	0	0	0	0	0	1	0	0	0	0	0	0	0	0	1	100.0		

ตารางที่ 1 ผลการศึกษาทัศนคติของผู้นำชุมชนต่อการดำเนินการโครงการของโรงงานกลุ่มเหล็กสหวิริยา ประจำปี 2568 (ต่อ)

ประเด็นที่ศึกษา	อำเภอบางสะพาน																					
	ตำบลแม่รำพึง								ตำบลกำเนิดนพคุณ					ตำบลหงส์ประศาสน์					ตำบลธงชัย	รวมทั้งหมด		
	ม. 1 ตอนสำราญ	ม. 2 ท่ามะนาว	ม. 3 อ่าวยาง	ม. 4 ท่าขาม	ม. 5 ปากคลอง	ม. 6 กลางนา	ม. 7 ฟุ่งลานควาย	ม. 8 บ้านล่าง	ม. 2 นามักชวง	ม. 3 ปอแดง	ม. 5 ทรายขาว	ม. 6 ตอนทอง	เทศบาลตำบล กำเนิดนพคุณ	ม.1 ฝ่ายท่า	ม.4 ม้าร้อง	ม.5 หลักเมือง	ม.7 ฟุ่งมะหวิว	ม.10 ชัยมงคล			
	(1)	(1)	(1)	(1)	(1)	(1)	(1)	(1)	(1)	(1)	(1)	(1)	(1)	(1)	(1)	(1)	(1)	(1)	(18)		
	จำนวน	จำนวน	จำนวน	จำนวน	จำนวน	จำนวน	จำนวน	จำนวน	จำนวน	จำนวน	จำนวน	จำนวน	จำนวน	จำนวน	จำนวน	จำนวน	จำนวน	จำนวน	จำนวน	ร้อยละ
(15) ตรวจน้ำมันและสิ่งไม่โครงจากเรือ																						
- ไม่ได้รับผลกระทบ	1	1	1	1	1	1	1	1	1	1	1	1	1	1	1	1	1	1	18	100.0		
- ได้รับผลกระทบ	0	0	0	0	0	0	0	0	0	0	0	0	0	0	0	0	0	0	0	0.0		
รวม	1	1	1	1	1	1	1	1	1	1	1	1	1	1	1	1	1	1	18	100.0		
ได้รับผลกระทบ/ระดับ																						
- น้อย	0	0	0	0	0	0	0	0	0	0	0	0	0	0	0	0	0	0	0	0.0		
- ปานกลาง	0	0	0	0	0	0	0	0	0	0	0	0	0	0	0	0	0	0	0	0.0		
- มาก	0	0	0	0	0	0	0	0	0	0	0	0	0	0	0	0	0	0	0	0.0		
รวม	0	0	0	0	0	0	0	0	0	0	0	0	0	0	0	0	0	0	0	0.0		
ได้รับผลกระทบ/ระยะเวลา																						
- บางเวลา	0	0	0	0	0	0	0	0	0	0	0	0	0	0	0	0	0	0	0	0.0		
- ตลอดเวลา	0	0	0	0	0	0	0	0	0	0	0	0	0	0	0	0	0	0	0	0.0		
รวม	0	0	0	0	0	0	0	0	0	0	0	0	0	0	0	0	0	0	0	0.0		
ได้รับผลกระทบ/แหล่งที่มา																						
- ระบุไม่ได้	0	0	0	0	0	0	0	0	0	0	0	0	0	0	0	0	0	0	0	0.0		
- ระบุได้	0	0	0	0	0	0	0	0	0	0	0	0	0	0	0	0	0	0	0	0.0		
รวม	0	0	0	0	0	0	0	0	0	0	0	0	0	0	0	0	0	0	0	0.0		
ได้รับผลกระทบ/แหล่งที่มา/ระบุได้																						
(1) SSI	0	0	0	0	0	0	0	0	0	0	0	0	0	0	0	0	0	0	0	0.0		
(2) TCRSS	0	0	0	0	0	0	0	0	0	0	0	0	0	0	0	0	0	0	0	0.0		
(3) TCS	0	0	0	0	0	0	0	0	0	0	0	0	0	0	0	0	0	0	0	0.0		
(4) BSBM	0	0	0	0	0	0	0	0	0	0	0	0	0	0	0	0	0	0	0	0.0		
(5) BSM	0	0	0	0	0	0	0	0	0	0	0	0	0	0	0	0	0	0	0	0.0		
(6) WCE	0	0	0	0	0	0	0	0	0	0	0	0	0	0	0	0	0	0	0	0.0		
(7) การขนส่งฯ	0	0	0	0	0	0	0	0	0	0	0	0	0	0	0	0	0	0	0	0.0		
(8) ชุมชน	0	0	0	0	0	0	0	0	0	0	0	0	0	0	0	0	0	0	0	0.0		
(9) อื่นๆ	0	0	0	0	0	0	0	0	0	0	0	0	0	0	0	0	0	0	0	0.0		
รวม	0	0	0	0	0	0	0	0	0	0	0	0	0	0	0	0	0	0	0	0.0		

ตารางที่ 1 ผลการศึกษาทัศนคติของผู้นำชุมชนต่อการดำเนินการโครงการของโรงงานกลุ่มเหล็กสหวิริยา ประจำปี 2568 (ต่อ)

ประเด็นที่ศึกษา	อำเภอบางสะพาน																					
	ตำบลแม่รำพึง								ตำบลกำเนิดนพคุณ					ตำบลหงส์ประศาสน์					ตำบลธงชัย	รวมทั้งหมด		
	ม. 1 ตอนสำราญ	ม. 2 ท่ามะนาว	ม. 3 อ่าวยาง	ม. 4 ท่าขาม	ม. 5 ปากคลอง	ม. 6 กลางนา	ม. 7 ฟุ่งลานควาย	ม. 8 บ้านล่าง	ม. 2 นามักชวง	ม. 3 ปอแดง	ม. 5 ทรายขาว	ม. 6 ตอนทอง	เทศบาลตำบล กำเนิดนพคุณ	ม.1 ฝ่ายท่า	ม.4 ม้าร้อง	ม.5 หลักเมือง	ม.7 ฟุ่งมะหวิว	ม.10 ชัยมงคล			
	(1)	(1)	(1)	(1)	(1)	(1)	(1)	(1)	(1)	(1)	(1)	(1)	(1)	(1)	(1)	(1)	(1)	(1)	(18)		
	จำนวน	จำนวน	จำนวน	จำนวน	จำนวน	จำนวน	จำนวน	จำนวน	จำนวน	จำนวน	จำนวน	จำนวน	จำนวน	จำนวน	จำนวน	จำนวน	จำนวน	จำนวน	จำนวน	ร้อยละ
(12) คุณภาพน้ำผิน																						
- ไม่ได้รับผลกระทบ	1	1	1	1	1	1	1	1	1	0	1	1	0	1	1	1	1	1	16	88.9		
- ได้รับผลกระทบ	0	0	0	0	0	0	0	0	0	1	0	0	1	0	0	0	0	0	2	11.1		
รวม	1	1	1	1	1	1	1	1	1	1	1	1	1	1	1	1	1	1	18	100.0		
ได้รับผลกระทบ/ระดับ																						
- น้อย	0	0	0	0	0	0	0	0	0	1	0	0	1	0	0	0	0	0	2	100.0		
- ปานกลาง	0	0	0	0	0	0	0	0	0	0	0	0	0	0	0	0	0	0	0	0.0		
- มาก	0	0	0	0	0	0	0	0	0	0	0	0	0	0	0	0	0	0	0	0.0		
รวม	0	0	0	0	0	0	0	0	0	1	0	0	1	0	0	0	0	0	2	100.0		
ได้รับผลกระทบ/ระยะเวลา																						
- บางเวลา	0	0	0	0	0	0	0	0	0	1	0	0	1	0	0	0	0	0	2	100.0		
- ตลอดเวลา	0	0	0	0	0	0	0	0	0	0	0	0	0	0	0	0	0	0	0	0.0		
รวม	0	0	0	0	0	0	0	0	0	1	0	0	1	0	0	0	0	0	2	100.0		
ได้รับผลกระทบ/แหล่งที่มา																						
- ระบุไม่ได้	0	0	0	0	0	0	0	0	0	0	0	0	0	0	0	0	0	0	0	0.0		
- ระบุได้	0	0	0	0	0	0	0	0	0	1	0	0	1	0	0	0	0	0	2	100.0		
รวม	0	0	0	0	0	0	0	0	0	1	0	0	1	0	0	0	0	0	2	100.0		
ได้รับผลกระทบ/แหล่งที่มา/ระบุได้																						
(1) SSI	0	0	0	0	0	0	0	0	0	0	0	0	0	0	0	0	0	0	0	0.0		
(2) TCRSS	0	0	0	0	0	0	0	0	0	0	0	0	0	0	0	0	0	0	0	0.0		
(3) TCS	0	0	0	0	0	0	0	0	0	1	0	0	0	0	0	0	0	0	1	50.0		
(4) BSBM	0	0	0	0	0	0	0	0	0	0	0	0	0	0	0	0	0	0	0	0.0		
(5) BSM	0	0	0	0	0	0	0	0	0	0	0	0	0	0	0	0	0	0	0	0.0		
(6) WCE	0	0	0	0	0	0	0	0	0	0	0	0	0	0	0	0	0	0	0	0.0		
(7) การขนส่งฯ	0	0	0	0	0	0	0	0	0	0	0	0	0	0	0	0	0	0	0	0.0		
(8) ชุมชน	0	0	0	0	0	0	0	0	0	0	0	0	0	0	0	0	0	0	0	0.0		
(9) อื่นๆ เช่น ฝุ่นละอองเหนือง (หยอดสีเหนือง)	0	0	0	0	0	0	0	0	0	0	0	0	1	0	0	0	0	0	1	50.0		
รวม	0	0	0	0	0	0	0	0	0	1	0	0	1	0	0	0	0	0	2	100.0		

ตารางที่ 1 ผลการศึกษาทัศนคติของผู้นำชุมชนต่อการดำเนินการโครงการของโรงงานกลุ่มเหล็กสหวิริยา ประจำปี 2568 (ต่อ)

ประเด็นที่ศึกษา	อำเภอบางสะพาน																					
	ตำบลแม่รำพึง								ตำบลกำเนิดนพคุณ					ตำบลหงส์ประศาสน์					ตำบลธงชัย	รวมทั้งหมด		
	ม. 1 ตอนสำราญ	ม. 2 ท่ามะนาว	ม. 3 อ่าวยาง	ม. 4 ท่าขาม	ม. 5 ปากคลอง	ม. 6 กลางนา	ม. 7 ฟุ่งลานควาย	ม. 8 บ้านล่าง	ม. 2 นามักชวง	ม. 3 ปอแดง	ม. 5 ทรายขาว	ม. 6 ตอนทอง	เทศบาลตำบล กำเนิดนพคุณ	ม.1 ฝ่ายท่า	ม.4 ม้าร้อง	ม.5 หลักเมือง	ม.7 ฟุ่งมะหวิว	ม.10 ชัยมงคล			
	(1)	(1)	(1)	(1)	(1)	(1)	(1)	(1)	(1)	(1)	(1)	(1)	(1)	(1)	(1)	(1)	(1)	(1)	(18)		
	จำนวน	จำนวน	จำนวน	จำนวน	จำนวน	จำนวน	จำนวน	จำนวน	จำนวน	จำนวน	จำนวน	จำนวน	จำนวน	จำนวน	จำนวน	จำนวน	จำนวน	จำนวน	จำนวน	ร้อยละ
(13) ปัญหาการประมง																						
- ไม่ได้รับผลกระทบ	1	1	1	1	1	1	1	1	1	0	1	1	1	1	1	1	1	1	17	94.4		
- ได้รับผลกระทบ	0	0	0	0	0	0	0	0	0	1	0	0	0	0	0	0	0	0	1	5.6		
รวม	1	1	1	1	1	1	1	1	1	1	1	1	1	1	1	1	1	1	18	100.0		
ได้รับผลกระทบ/ระดับ																						
- น้อย	0	0	0	0	0	0	0	0	0	1	0	0	0	0	0	0	0	0	1	100.0		
- ปานกลาง	0	0	0	0	0	0	0	0	0	0	0	0	0	0	0	0	0	0	0	0.0		
- มาก	0	0	0	0	0	0	0	0	0	0	0	0	0	0	0	0	0	0	0	0.0		
รวม	0	0	0	0	0	0	0	0	0	1	0	0	0	0	0	0	0	0	1	100.0		
ได้รับผลกระทบ/ระยะเวลา																						
- บางเวลา	0	0	0	0	0	0	0	0	0	1	0	0	0	0	0	0	0	0	1	100.0		
- ตลอดเวลา	0	0	0	0	0	0	0	0	0	0	0	0	0	0	0	0	0	0	0	0.0		
รวม	0	0	0	0	0	0	0	0	0	1	0	0	0	0	0	0	0	0	1	100.0		
ได้รับผลกระทบ/แหล่งที่มา																						
- ระบุไม่ได้	0	0	0	0	0	0	0	0	0	0	0	0	0	0	0	0	0	0	0	0.0		
- ระบุได้	0	0	0	0	0	0	0	0	0	1	0	0	0	0	0	0	0	0	1	100.0		
รวม	0	0	0	0	0	0	0	0	0	1	0	0	0	0	0	0	0	0	1	100.0		
ได้รับผลกระทบ/แหล่งที่มา/ระบุได้																						
(1) SSI	0	0	0	0	0	0	0	0	0	0	0	0	0	0	0	0	0	0	0	0.0		
(2) TCRSS	0	0	0	0	0	0	0	0	0	0	0	0	0	0	0	0	0	0	0	0.0		
(3) TCS	0	0	0	0	0	0	0	0	0	1	0	0	0	0	0	0	0	0	1	100.0		
(4) BSBM	0	0	0	0	0	0	0	0	0	0	0	0	0	0	0	0	0	0	0	0.0		
(5) BSM	0	0	0	0	0	0	0	0	0	0	0	0	0	0	0	0	0	0	0	0.0		
(6) WCE	0	0	0	0	0	0	0	0	0	0	0	0	0	0	0	0	0	0	0	0.0		
(7) การขนส่งฯ	0	0	0	0	0	0	0	0	0	0	0	0	0	0	0	0	0	0	0	0.0		
(8) ชุมชน	0	0	0	0	0	0	0	0	0	0	0	0	0	0	0	0	0	0	0	0.0		
(9) อื่นๆ	0	0	0	0	0	0	0	0	0	0	0	0	0	0	0	0	0	0	0	0.0		
รวม	0	0	0	0	0	0	0	0	0	1	0	0	0	0	0	0	0	0	1	100.0		

ตารางที่ 1 ผลการศึกษาทัศนคติของผู้นำชุมชนต่อการดำเนินการโครงการของโรงงานกลุ่มเหล็กสหวิริยา ประจำปี 2568 (ต่อ)

ประเด็นที่ศึกษา	อำเภอบางสะพาน																			
	ตำบลแม่รำพึง								ตำบลกำเนิดนพคุณ					ตำบลพงศ์ประศาสน์				ตำบลธงชัย	รวมทั้งหมด	
	ม. 1 ดอนสำราญ	ม. 2 ท่ามะนาว	ม. 3 อ่าวยาง	ม. 4 ท่าขาม	ม. 5 ปากคลอง	ม. 6 กลางนา	ม. 7 ทุ่งลานควาย	ม. 8 บ้านล่าง	ม. 2 นามักขวง	ม. 3 ปอแดง	ม. 5 ทรายขาว	ม. 6 ดอนทอง	เทศบาลตำบลกำเนิดนพคุณ	ม.1 ฝ่ายท่า	ม.4 ม้าร้อง	ม.5 หลักเมือง	ม.7 ทุ่งมะพร้าว	ม.10 ชัยมงคล		
	(1)	(1)	(1)	(1)	(1)	(1)	(1)	(1)	(1)	(1)	(1)	(1)	(1)	(1)	(1)	(1)	(1)	(1)	(18)	
	จำนวน	จำนวน	จำนวน	จำนวน	จำนวน	จำนวน	จำนวน	จำนวน	จำนวน	จำนวน	จำนวน	จำนวน	จำนวน	จำนวน	จำนวน	จำนวน	จำนวน	จำนวน	จำนวน	ร้อยละ
2.6 จากข้อ 2.5 วิธีการแก้ไข (ตอบได้มากกว่า 1 ข้อ)																				
(1) โรงงานประชาสัมพันธ์ข้อมูลข่าวสาร ของโครงการ เพื่อสร้างความรู้ความเข้าใจ และให้ข้อมูลที่ถูกต้องแก่ผู้ร้องเรียน	0	0	0	0	0	0	0	0	0	0	0	0	0	0	0	0	0	0	0	0.0
(2) โรงงานชี้แจงรายละเอียด พร้อมเสนอแนวทางแก้ไขให้ทราบโดยตรง	0	0	0	0	0	0	0	0	0	0	0	0	0	0	0	0	0	0	0	0.0
(3) จัดตั้งคณะกรรมการในรูปแบบไตรภาคี โดยมีตัวแทนจากภาคประชาชน หน่วยงานของรัฐ และโรงงาน เพื่อไกลเกลี่ย/แก้ไขปัญหาร่วมกัน	0	0	0	0	0	0	0	0	0	0	0	0	0	0	0	0	0	0	0	0.0
(4) ช่องทางที่ต้องการรับรู้	0	0	0	1	0	0	0	0	0	0	0	0	0	0	0	0	0	0	1	100.0
(5) อื่นๆ	0	0	0	0	0	0	0	0	0	0	0	0	0	0	0	0	0	0	0	0.0
รวม	0	0	0	1	0	0	0	0	0	0	0	0	0	0	0	0	0	0	1	100.0
ตอนที่ 3 ผลประโยชน์/ผลกระทบที่ได้รับจากการดำเนินโครงการ																				
3.1 ผลประโยชน์ที่ท่านหรือชุมชนได้รับภายหลังจากที่มีการเปิดดำเนินโครงการ																				
(1) ไม่ได้รับ	0	0	0	0	0	0	0	0	0	0	0	0	0	0	0	0	0	0	0	0.0
(2) ได้รับ (ทางบวก) ดังนี้ (ตอบได้มากกว่า 1 ข้อ)	1	1	1	1	1	1	1	1	1	1	1	1	1	1	1	1	1	1	18	100.0
รวม	1	1	1	1	1	1	1	1	1	1	1	1	1	1	1	1	1	1	18	100.0
(2.1) มีการจ้างงานในท้องถิ่น	1	1	1	0	1	1	1	1	1	1	0	1	1	1	1	0	1	1	15	22.1
(2.2) มีอาชีพที่มั่นคง/สมาชิกในครอบครัวทำงานกับโรงงานในกลุ่มเหล็กสหวิริ	1	1	1	1	1	1	0	1	0	0	0	0	0	1	1	0	0	1	10	14.7
(2.3) กิจการค้าขายดี/รายได้ดี	1	1	1	0	1	1	0	1	0	0	0	1	0	1	1	0	0	0	9	13.2
(2.4) ระบบสาธารณูปโภคในครัวเรือนได้รับการพัฒนาดีขึ้น	0	1	0	0	1	1	0	1	0	1	0	0	0	1	1	0	0	0	7	10.3
(2.5) โครงการให้การสนับสนุนกิจกรรมชุมชนด้านการศึกษา	0	1	1	1	1	1	0	1	0	0	0	0	0	1	1	0	0	1	9	13.2
(2.6) โครงการให้การสนับสนุนกิจกรรมชุมชนด้านสาธารณสุข	0	1	1	0	1	1	0	1	0	0	0	0	0	1	1	0	0	1	8	11.8
(2.7) โครงการให้การสนับสนุนกิจกรรมชุมชนด้านศาสนา/วัฒนธรรม	0	1	1	0	1	1	0	1	0	0	1	0	0	1	1	0	0	1	9	13.2
(2.8) อื่นๆ มีนักท่องเที่ยวเข้ามาร่วมกิจกรรมงานวิ่ง	0	0	0	0	0	0	0	0	0	0	0	0	0	0	0	1	0	0	1	1.5
รวม	3	7	6	2	7	7	1	7	1	2	1	2	1	7	7	1	1	5	68	100.0

ตารางที่ 1 ผลการศึกษาทัศนคติของผู้นำชุมชนต่อการดำเนินการโครงการของโรงงานกลุ่มเหล็กสหวิริยา ประจำปี 2568 (ต่อ)

ประเด็นที่ศึกษา	อำเภอบางสะพาน																			
	ตำบลแม่รำพึง								ตำบลกำเนิดนพคุณ					ตำบลพงศ์ประศาสน์				ตำบลธงชัย	รวมทั้งหมด	
	ม. 1 ดอนสำราญ	ม. 2 ท่ามะนาว	ม. 3 อ่าวยาง	ม. 4 ท่าขาม	ม. 5 ปากคลอง	ม. 6 กลางนา	ม. 7 ทุ่งลานควาย	ม. 8 บ้านล่าง	ม. 2 นามักขวง	ม. 3 ปอแดง	ม. 5 ทรายขาว	ม. 6 ดอนทอง	เทศบาลตำบลกำเนิดนพคุณ	ม.1 ฝ่ายท่า	ม.4 ม้าร้อง	ม.5 หลักเมือง	ม.7 ทุ่งมะพร้าว	ม.10 ชัยมงคล		
	(1)	(1)	(1)	(1)	(1)	(1)	(1)	(1)	(1)	(1)	(1)	(1)	(1)	(1)	(1)	(1)	(1)	(1)	(18)	
	จำนวน	จำนวน	จำนวน	จำนวน	จำนวน	จำนวน	จำนวน	จำนวน	จำนวน	จำนวน	จำนวน	จำนวน	จำนวน	จำนวน	จำนวน	จำนวน	จำนวน	จำนวน	จำนวน	ร้อยละ
ได้รับ/ทางบวก																				
- น้อย	0	0	0	0	0	0	0	0	1	1	0	0	0	0	0	0	0	0	2	11.1
- ปานกลาง	1	0	0	0	0	0	1	0	0	0	0	1	1	0	0	0	1	0	5	27.8
- มาก	0	1	1	1	1	1	0	1	0	0	1	0	0	1	1	1	0	1	11	61.1
รวม	1	1	1	1	1	1	1	1	1	1	1	1	1	1	1	1	1	1	18	100.0
3.2 ผลกระทบที่ท่านหรือชุมชนได้รับภายหลังจากที่มีการเปิดดำเนินโครงการ																				
(1) ไม่ได้รับ	1	0	1	0	1	1	1	1	0	0	1	1	0	1	1	1	1	0	12	66.7
(2) ได้รับ (ทางลบ) ดังนี้ (ตอบได้มากกว่า 1 ข้อ)	0	1	0	1	0	0	0	0	1	1	0	0	1	0	0	0	0	1	6	33.3
รวม	1	1	1	1	1	1	1	1	1	1	1	1	1	1	1	1	1	1	18	100.0
(2.1) มลพิษทางอากาศ	0	0	0	1	0	0	0	0	0	1	0	0	0	0	0	0	0	0	2	16.7
(2.2) มลพิษทางเสียง	0	1	0	0	0	0	0	0	0	1	0	0	1	0	0	0	0	0	3	25.0
(2.3) มลพิษทางน้ำ	0	0	0	0	0	0	0	0	0	0	0	0	0	0	0	0	0	0	0	0.0
(2.4) มลพิษทางกลิ่นรบกวน	0	0	0	1	0	0	0	0	0	1	0	0	0	0	0	0	0	0	2	16.7
(2.5) การจัดเก็บและการจัดการขยะ/ของเสีย	0	0	0	0	0	0	0	0	0	0	0	0	0	0	0	0	0	0	0	0.0
(2.6) อุบัติเหตุจากรถบรรทุกขนส่ง	0	0	0	0	0	0	0	0	1	1	0	0	0	0	0	0	0	1	3	25.0
(2.7) ปัญหาสุขภาพอนามัยชุมชน	0	0	0	0	0	0	0	0	0	1	0	0	0	0	0	0	0	0	1	8.3
(2.8) อื่นๆ	0	1	0	0	0	0	0	0	0	0	0	0	0	0	0	0	0	0	1	8.3
รวม	0	2	0	2	0	0	0	0	1	5	0	0	1	0	0	0	0	1	12	100.0
ได้รับ/ทางลบ																				
- น้อย	0	0	0	0	0	0	0	0	0	0	0	0	1	0	0	0	0	0	1	16.7
- ปานกลาง	0	1	0	1	0	0	0	0	1	1	0	0	0	0	0	0	0	1	5	83.3
- มาก	0	0	0	0	0	0	0	0	0	0	0	0	0	0	0	0	0	0	0	0.0
รวม	0	1	0	1	0	0	0	0	1	1	0	0	1	0	0	0	0	1	6	100.0

ตารางที่ 1 ผลการศึกษาทัศนคติของผู้นำชุมชนต่อการดำเนินการโครงการของโรงงานกลุ่มเหล็กสหวิริยา ประจำปี 2568 (ต่อ)

ประเด็นที่ศึกษา	อำเภอบางสะพาน																			
	ตำบลแม่รำพึง								ตำบลกำเนิดนพคุณ					ตำบลพงศ์ประศาสน์				ตำบลธงชัย	รวมทั้งหมด	
	ม. 1 ดอนสำราญ	ม. 2 ท่ามะนาว	ม. 3 อ่าวยาง	ม. 4 ท่าขาม	ม. 5 ปากคลอง	ม. 6 กลางนา	ม. 7 ทุ่งลานควาย	ม. 8 บ้านล่าง	ม. 2 นามักขวง	ม. 3 ปอแดง	ม. 5 ทรายขาว	ม. 6 ดอนทอง	เทศบาลตำบลกำเนิดนพคุณ	ม.1 ฝ่ายท่า	ม.4 ม้าร้อง	ม.5 หลักเมือง	ม.7 ทุ่งมะพร้าว	ม.10 ชัยมงคล		
	(1)	(1)	(1)	(1)	(1)	(1)	(1)	(1)	(1)	(1)	(1)	(1)	(1)	(1)	(1)	(1)	(1)	(1)	(18)	
	จำนวน	จำนวน	จำนวน	จำนวน	จำนวน	จำนวน	จำนวน	จำนวน	จำนวน	จำนวน	จำนวน	จำนวน	จำนวน	จำนวน	จำนวน	จำนวน	จำนวน	จำนวน	จำนวน	ร้อยละ
(16) อื่นๆ (ระบุ)																				
- ไม่ได้รับผลกระทบ	1	1	1	1	1	1	1	1	1	1	1	1	1	1	1	1	1	1	18	100.0
- ได้รับผลกระทบ	0	0	0	0	0	0	0	0	0	0	0	0	0	0	0	0	0	0	0	0.0
รวม	1	1	1	1	1	1	1	1	1	1	1	1	1	1	1	1	1	1	18	100.0
ได้รับผลกระทบ/ระดับ																				
- น้อย	0	0	0	0	0	0	0	0	0	0	0	0	0	0	0	0	0	0	0	0.0
- ปานกลาง	0	0	0	0	0	0	0	0	0	0	0	0	0	0	0	0	0	0	0	0.0
- มาก	0	0	0	0	0	0	0	0	0	0	0	0	0	0	0	0	0	0	0	0.0
รวม	0	0	0	0	0	0	0	0	0	0	0	0	0	0	0	0	0	0	0	0.0
ได้รับผลกระทบ/ระยะเวลา																				
- บางเวลา	0	0	0	0	0	0	0	0	0	0	0	0	0	0	0	0	0	0	0	0.0
- ตลอดเวลา	0	0	0	0	0	0	0	0	0	0	0	0	0	0	0	0	0	0	0	0.0
รวม	0	0	0	0	0	0	0	0	0	0	0	0	0	0	0	0	0	0	0	0.0
ได้รับผลกระทบ/แหล่งที่มา																				
- ระบุไม่ได้	0	0	0	0	0	0	0	0	0	0	0	0	0	0	0	0	0	0	0	0.0
- ระบุได้	0	0	0	0	0	0	0	0	0	0	0	0	0	0	0	0	0	0	0	0.0
รวม	0	0	0	0	0	0	0	0	0	0	0	0	0	0	0	0	0	0	0	0.0
ได้รับผลกระทบ/แหล่งที่มา/ระบุได้																				
(1) SSI	0	0	0	0	0	0	0	0	0	0	0	0	0	0	0	0	0	0	0	0.0
(2) TCRSS	0	0	0	0	0	0	0	0	0	0	0	0	0	0	0	0	0	0	0	0.0
(3) TCS	0	0	0	0	0	0	0	0	0	0	0	0	0	0	0	0	0	0	0	0.0
(4) BSBM	0	0	0	0	0	0	0	0	0	0	0	0	0	0	0	0	0	0	0	0.0
(5) BSM	0	0	0	0	0	0	0	0	0	0	0	0	0	0	0	0	0	0	0	0.0
(6) WCE	0	0	0	0	0	0	0	0	0	0	0	0	0	0	0	0	0	0	0	0.0
(7) การขนส่งฯ	0	0	0	0	0	0	0	0	0	0	0	0	0	0	0	0	0	0	0	0.0
(8) ชุมชน	0	0	0	0	0	0	0	0	0	0	0	0	0	0	0	0	0	0	0	0.0
(9) อื่นๆ	0	0	0	0	0	0	0	0	0	0	0	0	0	0	0	0	0	0	0	0.0
รวม	0	0	0	0	0	0	0	0	0	0	0	0	0	0	0	0	0	0	0	0.0

ตารางที่ 1 ผลการศึกษาทัศนคติของผู้นำชุมชนต่อการดำเนินการโครงการของโรงงานกลุ่มเหล็กสหวิริยา ประจำปี 2568 (ต่อ)

ประเด็นที่ศึกษา	อำเภอบางสะพาน																			
	ตำบลแม่รำพึง								ตำบลกำเนิดนพคุณ					ตำบลพงศ์ประศาสน์				ตำบลธงชัย	รวมทั้งหมด	
	ม. 1 ดอนสำราญ	ม. 2 ท่ามะนาว	ม. 3 อ่าวยาง	ม. 4 ท่าขาม	ม. 5 ปากคลอง	ม. 6 กลางนา	ม. 7 ทุ่งลานควาย	ม. 8 บ้านล่าง	ม. 2 นามักขวง	ม. 3 ปอแดง	ม. 5 ทรายขาว	ม. 6 ดอนทอง	เทศบาลตำบลกำเนิดนพคุณ	ม.1 ฝ่ายท่า	ม.4 ม้าร้อง	ม.5 หลักเมือง	ม.7 ทุ่งมะพร้าว	ม.10 ชัยมงคล		
	(1)	(1)	(1)	(1)	(1)	(1)	(1)	(1)	(1)	(1)	(1)	(1)	(1)	(1)	(1)	(1)	(1)	(1)	(18)	
	จำนวน	จำนวน	จำนวน	จำนวน	จำนวน	จำนวน	จำนวน	จำนวน	จำนวน	จำนวน	จำนวน	จำนวน	จำนวน	จำนวน	จำนวน	จำนวน	จำนวน	จำนวน	จำนวน	ร้อยละ
2.2 ในรอบปีที่ผ่านมา ท่านเคยร้องเรียนปัญหา/ผลกระทบที่ได้รับจากการดำเนินกิจการโรงงานในกลุ่มเหล็กสหวิริยา																				
(1) ไม่เคยร้องเรียน (ข้ามไปตอนที่ 3)	1	1	1	1	1	1	1	1	1	1	1	1	1	1	1	1	1	1	18	100.0
(2) เคยร้องเรียน	0	0	0	0	0	0	0	0	0	0	0	0	0	0	0	0	0	0	0	0.0
รวม	1	1	1	1	1	1	1	1	1	1	1	1	1	1	1	1	1	1	18	100.0
2.3 จากข้อ 2.2 รายละเอียดการร้องเรียน																				
2.3.1 เรื่องที่ร้องเรียน																				
(1) น้ำเสีย	0	0	0	0	0	0	0	0	0	0	0	0	0	0	0	0	0	0	0	0.0
(2) กลิ่น	0	0	0	0	0	0	0	0	0	0	0	0	0	0	0	0	0	0	0	0.0
(3) ฝุ่น	0	0	0	0	0	0	0	0	0	0	0	0	0	0	0	0	0	0	0	0.0
(4) การจราจร	0	0	0	0	0	0	0	0	0	0	0	0	0	0	0	0	0	0	0	0.0
รวม	0	0	0	0	0	0	0	0	0	0	0	0	0	0	0	0	0	0	0	0.0
2.3.1 จำนวนครั้งที่ร้องเรียน																				
(1) 1-3	0	0	0	0	0	0	0	0	0	0	0	0	0	0	0	0	0	0	0	0.0
(2) 4-6	0	0	0	0	0	0	0	0	0	0	0	0	0	0	0	0	0	0	0	0.0
รวม	0	0	0	0	0	0	0	0	0	0	0	0	0	0	0	0	0	0	0	0.0
2.4 จากข้อ 2.2 ช่องทางที่ร้องเรียน (ตอบได้มากกว่า 1 ข้อ)																				
(1) หน่วยงานเจ้าของโครงการ	0	0	0	0	0	0	0	0	0	0	0	0	0	0	0	0	0	0	0	0.0
(2) ผู้นำชุมชน	0	0	0	0	0	0	0	0	0	0	0	0	0	0	0	0	0	0	0	0.0
(3) หน่วยงานราชการในพื้นที่	0	0	0	0	0	0	0	0	0	0	0	0	0	0	0	0	0	0	0	0.0
(4) หน่วยงานราชการนอกพื้นที่	0	0	0	0	0	0	0	0	0	0	0	0	0	0	0	0	0	0	0	0.0
(5) อื่นๆ	0	0	0	0	0	0	0	0	0	0	0	0	0	0	0	0	0	0	0	0.0
รวม	0	0	0	0	0	0	0	0	0	0	0	0	0	0	0	0	0	0	0	0.0
2.5 สถานะการร้องเรียน																				
(1) ยังไม่ได้รับการแก้ไข	0	0	0	0	0	0	0	0	0	0	0	0	0	0	0	0	0	0	0	0.0
(2) อยู่ระหว่างการแก้ไข	0	0	0	0	0	0	0	0	0	0	0	0	0	0	0	0	0	0	0	0.0
(3) ได้รับการแก้ไขแล้ว (ระบุ)	0	0	0	0	0	0	0	0	0	0	0	0	0	0	0	0	0	0	0	0.0
รวม	0	0	0	0	0	0	0	0	0	0	0	0	0	0	0	0	0	0	0	0.0

ตารางที่ 1 ผลการศึกษาทัศนคติของผู้นำชุมชนต่อการดำเนินการโครงการของโรงงานกลุ่มเหล็กสหวิริยา ประจำปี 2568 (ต่อ)

ประเด็นที่ศึกษา	อำเภอบางสะพาน																					
	ตำบลแม่รำพึง								ตำบลกำเนิดทอง					ตำบลทองประศาสน์					ตำบลธงชัย		รวมทั้งหมด	
	ม. 1 ตอนสำราญ	ม. 2 ท่ามะนาว	ม. 3 อ่าวยาง	ม. 4 ท่าขาม	ม. 5 ปากคลอง	ม. 6 กลางนา	ม. 7 ฟุ่งลานควาย	ม. 8 บ้านล่าง	ม. 2 นามักขวง	ม. 3 ปอแดง	ม. 5 ทรายขาว	ม. 6 ตอนทอง	เทศบาลตำบล กำเนิดนพคุณ	ม.1 ฝ่ายท่า	ม.4 ม้าร้อง	ม.5 หลักเมือง	ม.7 ฟุ่งมะหว้า	ม.10 ชัยมงคล			
	(1)	(1)	(1)	(1)	(1)	(1)	(1)	(1)	(1)	(1)	(1)	(1)	(1)	(1)	(1)	(1)	(1)	(1)	(18)			
	จำนวน	จำนวน	จำนวน	จำนวน	จำนวน	จำนวน	จำนวน	จำนวน	จำนวน	จำนวน	จำนวน	จำนวน	จำนวน	จำนวน	จำนวน	จำนวน	จำนวน	จำนวน	จำนวน	ร้อยละ		
เปลี่ยนแปลง/ทางลบ																						
- น้อย	0	0	0	0	0	0	0	0	0	0	0	0	0	0	0	0	0	0	0	0.0		
- ปานกลาง	0	0	0	0	0	0	0	0	0	1	0	0	0	0	0	0	0	1	2	66.7		
- มาก	0	0	0	0	0	0	0	0	0	0	0	0	0	0	0	0	1	0	1	33.3		
รวม	0	0	0	0	0	0	0	0	0	1	0	0	0	0	0	0	1	1	3	100.0		
(5) สถานที่ศึกษา																						
- ไม่เปลี่ยนแปลง/ไม่ระบุ	0	1	1	1	1	1	0	1	0	0	1	0	0	1	0	1	0	0	9	50.0		
- เปลี่ยนแปลง	1	0	0	0	0	0	1	0	1	1	0	1	1	0	1	0	1	1	9	50.0		
รวม	1	1	1	1	1	1	1	1	1	1	1	1	1	1	1	1	1	1	18	100.0		
เปลี่ยนแปลง/ทางบวก																						
- น้อย	0	0	0	0	0	0	0	0	0	0	0	0	0	0	0	0	0	0	0	0.0		
- ปานกลาง	0	0	0	0	0	0	0	0	0	0	0	0	0	0	0	1	0	1	2	12.5		
- มาก	1	0	0	0	0	0	1	0	1	1	0	1	1	0	1	0	0	0	7	87.5		
รวม	1	0	0	0	0	0	1	0	1	1	0	1	1	0	1	0	1	0	8	100.0		
เปลี่ยนแปลง/ทางลบ																						
- น้อย	0	0	0	0	0	0	0	0	0	0	0	0	0	0	0	0	0	0	0	0.0		
- ปานกลาง	0	0	0	0	0	0	0	0	0	1	0	0	0	0	0	0	0	1	2	100.0		
- มาก	0	0	0	0	0	0	0	0	0	0	0	0	0	0	0	0	0	0	0	0.0		
รวม	0	0	0	0	0	0	0	0	0	1	0	0	0	0	0	0	0	1	2	100.0		

ตารางที่ 1 ผลการศึกษาทัศนคติของผู้นำชุมชนต่อการดำเนินการโครงการของโรงงานกลุ่มเหล็กสหวิริยา ประจำปี 2568 (ต่อ)

ประเด็นที่ศึกษา	อำเภอบางสะพาน																					
	ตำบลแม่รำพึง								ตำบลกำเนิดทอง					ตำบลทองประศาสน์					ตำบลธงชัย		รวมทั้งหมด	
	ม. 1 ตอนสำราญ	ม. 2 ท่ามะนาว	ม. 3 อ่าวยาง	ม. 4 ท่าขาม	ม. 5 ปากคลอง	ม. 6 กลางนา	ม. 7 ฟุ่งลานควาย	ม. 8 บ้านล่าง	ม. 2 นามักขวง	ม. 3 ปอแดง	ม. 5 ทรายขาว	ม. 6 ตอนทอง	เทศบาลตำบล กำเนิดนพคุณ	ม.1 ฝ่ายท่า	ม.4 ม้าร้อง	ม.5 หลักเมือง	ม.7 ฟุ่งมะหว้า	ม.10 ชัยมงคล			
	(1)	(1)	(1)	(1)	(1)	(1)	(1)	(1)	(1)	(1)	(1)	(1)	(1)	(1)	(1)	(1)	(1)	(1)	(18)			
	จำนวน	จำนวน	จำนวน	จำนวน	จำนวน	จำนวน	จำนวน	จำนวน	จำนวน	จำนวน	จำนวน	จำนวน	จำนวน	จำนวน	จำนวน	จำนวน	จำนวน	จำนวน	จำนวน	ร้อยละ		
(6) วิถีชีวิต/ความเสี่ยงกับดีในชุมชน																						
- ไม่เปลี่ยนแปลง/ไม่ระบุ	0	1	1	1	1	1	1	1	1	0	0	1	0	1	0	1	0	1	12	66.7		
- เปลี่ยนแปลง	1	0	0	0	0	0	0	0	0	1	1	0	1	0	1	0	1	0	6	33.3		
รวม	1	1	1	1	1	1	1	1	1	1	1	1	1	1	1	1	1	1	18	100.0		
เปลี่ยนแปลง/ทางบวก																						
- น้อย	0	0	0	0	0	0	0	0	0	0	0	0	0	0	0	0	0	0	0	0.0		
- ปานกลาง	0	0	0	0	0	0	0	0	0	1	1	0	0	0	0	0	0	0	2	50.0		
- มาก	1	0	0	0	0	0	0	0	0	0	0	0	0	0	0	0	0	0	2	50.0		
รวม	1	0	0	0	0	0	0	0	0	1	1	0	0	0	0	0	0	0	4	100.0		
เปลี่ยนแปลง/ทางลบ																						
- น้อย	0	0	0	0	0	0	0	0	0	0	0	0	0	0	0	0	0	1	1	33.3		
- ปานกลาง	0	0	0	0	0	0	0	0	0	1	0	0	0	0	0	0	1	0	2	66.7		
- มาก	0	0	0	0	0	0	0	0	0	0	0	0	0	0	0	0	0	0	0	0.0		
รวม	0	0	0	0	0	0	0	0	0	1	0	0	1	0	0	0	0	1	3	100.0		
(7) การย้ายถิ่นฐาน/การอพยพโยกย้าย																						
- ไม่เปลี่ยนแปลง/ไม่ระบุ	1	1	1	1	1	1	1	1	1	0	0	1	1	1	0	1	1	1	15	83.3		
- เปลี่ยนแปลง	0	0	0	0	0	0	0	0	0	1	1	0	0	0	1	0	0	0	3	16.7		
รวม	1	1	1	1	1	1	1	1	1	1	1	1	1	1	1	1	1	1	18	100.0		
เปลี่ยนแปลง/ทางบวก																						
- น้อย	0	0	0	0	0	0	0	0	0	1	1	0	0	0	0	0	0	0	2	66.7		
- ปานกลาง	0	0	0	0	0	0	0	0	0	0	0	0	0	0	1	0	0	0	1	33.3		
- มาก	0	0	0	0	0	0	0	0	0	0	0	0	0	0	0	0	0	0	0	0.0		
รวม	0	0	0	0	0	0	0	0	0	1	1	0	0	0	1	0	0	0	3	100.0		

ตารางที่ 1 ผลการศึกษาทัศนคติของผู้นำชุมชนต่อการดำเนินการโครงการของโรงงานกลุ่มเหล็กสหวิริยา ประจำปี 2568 (ต่อ)

ประเด็นที่ศึกษา	อำเภอบางสะพาน																					
	ตำบลแม่รำพึง								ตำบลกำเนิดทอง					ตำบลทองประศาสน์					ตำบลธงชัย		รวมทั้งหมด	
	ม. 1 ตอนสำราญ	ม. 2 ท่ามะนาว	ม. 3 อ่าวยาง	ม. 4 ท่าขาม	ม. 5 ปากคลอง	ม. 6 กลางนา	ม. 7 ฟุ่งลานควาย	ม. 8 บ้านล่าง	ม. 2 นามักขวง	ม. 3 ปอแดง	ม. 5 ทรายขาว	ม. 6 ตอนทอง	เทศบาลตำบล กำเนิดนพคุณ	ม.1 ฝ่ายท่า	ม.4 ม้าร้อง	ม.5 หลักเมือง	ม.7 ฟุ่งมะหว้า	ม.10 ชัยมงคล			
	(1)	(1)	(1)	(1)	(1)	(1)	(1)	(1)	(1)	(1)	(1)	(1)	(1)	(1)	(1)	(1)	(1)	(1)	(18)			
	จำนวน	จำนวน	จำนวน	จำนวน	จำนวน	จำนวน	จำนวน	จำนวน	จำนวน	จำนวน	จำนวน	จำนวน	จำนวน	จำนวน	จำนวน	จำนวน	จำนวน	จำนวน	จำนวน	ร้อยละ		
ตอนที่ 4 สภาพการเปลี่ยนแปลงด้านเศรษฐกิจ-สังคมในชุมชน																						
4.1 การเปลี่ยนแปลงด้านเศรษฐกิจ-สังคมภายในชุมชนในรอบปีปัจจุบันเมื่อเทียบกับ 5 ปีที่ผ่านมา (2564-2568)																						
(1) เศรษฐกิจชุมชน																						
- ไม่เปลี่ยนแปลง/ไม่ระบุ	1	0	1	1	0	1	1	0	1	0	0	0	0	0	1	1	0	1	9	50.0		
- เปลี่ยนแปลง	0	1	0	0	1	0	0	1	0	1	1	1	1	1	0	0	1	0	9	50.0		
รวม	1	1	1	1	1	1	1	1	1	1	1	1	1	1	1	1	1	1	18	100.0		
เปลี่ยนแปลง/ทางบวก																						
- น้อย	0	0	0	0	0	0	0	0	0	1	0	0	0	0	0	0	1	0	2	50.0		
- ปานกลาง	0	0	0	0	1	0	0	0	0	0	0	1	0	0	0	0	0	0	2	50.0		
- มาก	0	0	0	0	0	0	0	0	0	0	0	0	0	0	0	0	0	0	0	0.0		
รวม	0	0	0	0	1	0	0	0	0	1	0	1	0	0	0	0	1	0	4	100.0		
เปลี่ยนแปลง/ทางลบ																						
- น้อย	0	0	0	0	0	0	0	0	0	0	0	0	0	0	0	0	0	0	0	0.0		
- ปานกลาง	0	0	0	0	0	0	0	0	0	0	1	0	1	1	0	0	0	0	3	60.0		
- มาก	0	1	0	0	0	0	0	1	0	0	0	0	0	0	0	0	0	0	2	40.0		
รวม	0	1	0	0	0	0	0	1	0	0	1	0	1	1	0	0	0	0	5	100.0		
(2) ระบบสาธารณูปโภค-สาธารณูปการ																						
- ไม่เปลี่ยนแปลง/ไม่ระบุ	0	1	1	1	1	1	1	1	1	0	0	0	1	1	1	1	1	1	14	77.8		
- เปลี่ยนแปลง	1	0	0	0	0	0	0	0	0	1	1	1	0	0	0	0	0	0	4	22.2		
รวม	1	1	1	1	1	1	1	1	1	1	1	1	1	1	1	1	1	1	18	100.0		
เปลี่ยนแปลง/ทางบวก																						
- น้อย	0	0	0	0	0	0	0	0	0	0	0	0	0	0	0	0	0	0	0	0.0		
- ปานกลาง	0	0	0	0	0	0	0	0	0	1	0	1	0	0	0	0	0	0	2	100.0		
- มาก	0	0	0	0	0	0	0	0	0	0	0	0	0	0	0	0	0	0	0	0.0		
รวม	0	0	0	0	0	0	0	0	0	1	0	1	0	0	0	0	0	0	2	100.0		

ตารางที่ 1 ผลการศึกษาทัศนคติของผู้นำชุมชนต่อการดำเนินการโครงการของโรงงานกลุ่มเหล็กสหวิริยา ประจำปี 2568 (ต่อ)

ประเด็นที่ศึกษา	อำเภอบางสะพาน																					
	ตำบลแม่รำพึง								ตำบลกำเนิดทอง					ตำบลทองประศาสน์					ตำบลธงชัย		รวมทั้งหมด	
	ม. 1 ตอนสำราญ	ม. 2 ท่ามะนาว	ม. 3 อ่าวยาง	ม. 4 ท่าขาม	ม. 5 ปากคลอง	ม. 6 กลางนา	ม. 7 ฟุ่งลานควาย	ม. 8 บ้านล่าง	ม. 2 นามักขวง	ม. 3 ปอแดง	ม. 5 ทรายขาว	ม. 6 ตอนทอง	เทศบาลตำบล กำเนิดนพคุณ	ม.1 ฝ่ายท่า	ม.4 ม้าร้อง	ม.5 หลักเมือง	ม.7 ฟุ่งมะหว้า	ม.10 ชัยมงคล			
	(1)	(1)	(1)	(1)	(1)	(1)	(1)	(1)	(1)	(1)	(1)	(1)	(1)	(1)	(1)	(1)	(1)	(1)	(18)			
	จำนวน	จำนวน	จำนวน	จำนวน	จำนวน	จำนวน	จำนวน	จำนวน	จำนวน	จำนวน	จำนวน	จำนวน	จำนวน	จำนวน	จำนวน	จำนวน	จำนวน	จำนวน	จำนวน	ร้อยละ		
เปลี่ยนแปลง/ทางลบ																						
- น้อย	1	0	0	0	0	0	0	0	0	0	1	0	0	0	0	0	0	0	2	66.7		
- ปานกลาง	0	0	0	0	0	0	0	0	0	1	0	0	0	0	0	0	0	0	1	33.3		
- มาก	0	0	0	0	0	0	0	0	0	0	0	0	0	0	0	0	0	0	0	0.0		
รวม	1	0	0	0	0	0	0	0	0	1	1	0	0	0	0	0	0	0	3	100.0		
(3) ความปลอดภัยในชีวิตและทรัพย์สิน		0																				
- ไม่เปลี่ยนแปลง/ไม่ระบุ	1	1	1	1	1	1	0	0	0	0	0	0	0	1	1	1	0	0	9	50.0		
- เปลี่ยนแปลง	0	0	0	0	0	0	1	1	1	1	1	1	1	0	0	0	1	1	9	50.0		
รวม	1	1	1	1	1	1	1	1	1	1	1	1	1	1	1	1	1	1	18	100.0		
เปลี่ยนแปลง/ทางบวก																						
- น้อย	0	0	0	0	0	0	0	0	0	0	0	0	0	0	0	0	0	0	0	0.0		
- ปานกลาง	0	0	0	0	0	0	0	0	0	0	0	0	0	0	0	0	0	0	0	0.0		
- มาก	0	0	0	0	0	0	0	0	0	1	0	0	0	0	0	0	0	0	1	100.0		
รวม	0	0	0	0	0	0	0	0	0	1	0	0	0	0	0	0	0	0	1	100.0		
เปลี่ยนแปลง/ทางลบ																						
- น้อย	0	0	0	0	0	0	0	1	0	0	1	0	0	0	0	0	0	0	2	22.2		
- ปานกลาง	0	0	0	0	0	0	0	0	0	0	0	0	1	0	0	0	0	1	2	22.2		
- มาก	0	0	0	0	0	0	0	1	0	1	0	0	0	1	0	0	1	0	5	55.6		
รวม	0	0	0	0	0	0	1	1	1	1	1	0	1	1	0	0	1	1	9	100.0		
(4) สถานบริการ/สาธารณสุข/โรงพยาบาล																						
- ไม่เปลี่ยนแปลง/ไม่ระบุ	0	1	1	1	1	1	1	1	1	0	1	0	1	1	1	1	0	0	13	72.2		
- เปลี่ยนแปลง	1	0	0	0	0	0	0	0	0	1	0	1	0	0	0	0	1	1	5	27.8		
รวม	1	1	1	1	1	1	1	1	1	1	1	1	1	1	1	1	1	1	18	100.0		
เปลี่ยนแปลง/ทางบวก																						
- น้อย	0	0	0	0	0	0	0	0	0	0	0	0	0	0	0	0	0	0	0	0.0		
- ปานกลาง	0	0	0	0	0	0	0	0	0	1	0	0	0	0	0	0	0	0	1	33.3		
- มาก	1	0	0	0	0	0	0	0	0	0	0	0	1	0	0	0	0	0	2	66.7		
รวม	1	0	0	0	0	0	0	0	0	1	0	1	0	0	0	0	0	0	3	100.0		

ตารางที่ 1 ผลการศึกษาทัศนคติของผู้นำชุมชนต่อการดำเนินการโครงการของโรงงานกลุ่มเหล็กสหวิริยา ประจำปี 2568 (ต่อ)

ประเด็นที่ศึกษา	อำเภอบางสะพาน																					
	ตำบลแม่รำพึง								ตำบลกำเนิดนพคุณ					ตำบลหงส์ประศาสน์					ตำบลธงชัย	รวมทั้งหมด		
	ม. 1 คอนสำราญ	ม. 2 ท่ามะนาว	ม. 3 อ่าวยาง	ม. 4 ท่าขาม	ม. 5 ปากคลอง	ม. 6 กลางนา	ม. 7 ฟุ่งลานควาย	ม. 8 บ้านล่าง	ม. 2 นามักชาว	ม. 3 ปอแดง	ม. 5 ทรายขาว	ม. 6 คอนทอง	เทศบาลตำบล กำเนิดนพคุณ	ม.1 ฝ่ายท่า	ม.4 ม้าร้อง	ม.5 หลักเมือง	ม.7 ฟุ่งมะพร้าว	ม.10 ชัยมงคล			
	(1)	(1)	(1)	(1)	(1)	(1)	(1)	(1)	(1)	(1)	(1)	(1)	(1)	(1)	(1)	(1)	(1)	(1)	(18)			
	จำนวน	จำนวน	จำนวน	จำนวน	จำนวน	จำนวน	จำนวน	จำนวน	จำนวน	จำนวน	จำนวน	จำนวน	จำนวน	จำนวน	จำนวน	จำนวน	จำนวน	จำนวน	จำนวน	ร้อยละ		
เปลี่ยนแปลง/ทางลบ																						
- น้อย	0	0	0	0	0	0	0	0	0	0	0	0	0	0	0	0	0	0	0	0.0		
- ปานกลาง	0	0	0	0	0	0	0	0	0	0	0	0	0	0	0	0	0	0	0	0.0		
- มาก	0	0	0	0	0	0	0	0	0	0	0	0	0	0	0	0	0	0	0	0.0		
รวม	0	0	0	0	0	0	0	0	0	0	0	0	0	0	0	0	0	0	0	0.0		
ตอนที่ 5 การรับรู้/การรู้จักโครงการ																						
5.1 การรู้จักโครงการ																						
(1) ไม่รู้จัก (ข้ามไปตอบข้อ 5.3)	0	0	0	0	0	0	0	0	0	0	0	0	0	0	0	0	0	0	0	0.0		
(2) รู้จัก (ตอบได้มากกว่า 1 ข้อ)	1	1	1	1	1	1	1	1	1	1	1	1	1	1	1	1	1	1	18	100.0		
รวม	1	1	1	1	1	1	1	1	1	1	1	1	1	1	1	1	1	1	18	100.0		
(2.1) SSI : โรงงานผลิตเหล็กแผ่นรีดร้อนชนิดม้วน	1	1	1	1	1	1	1	1	1	1	1	1	1	1	1	1	1	1	18	17.0		
(2.2) TCRSS : โรงงานผลิตเหล็กแผ่นรีดเย็นชนิดม้วน	1	1	1	1	1	1	1	1	1	1	1	1	1	1	1	1	1	1	18	17.0		
(2.3) TCS :โรงงานผลิตเหล็กแผ่นเคลือบสังกะสีด้วยกรรมวิธีทางไฟฟ้า	1	1	1	1	1	1	1	1	1	1	1	1	1	1	1	1	1	1	18	17.0		
(2.4) BSBM : โรงงานผลิตเหล็กเส้นกลมและเหล็กข้ออ้อย	1	1	1	1	1	1	1	1	1	1	1	1	1	1	1	1	1	1	18	17.0		
(2.5) BSM : โรงงานตัดและพับโลหะ	1	1	1	1	1	1	1	1	1	1	1	1	1	1	1	1	1	1	18	17.0		
(2.6) WCE : บริษัทให้บริการด้านวิศวกรรม	1	1	1	1	1	1	1	1	1	0	1	1	1	1	0	1	1	1	16	15.1		
รวม	6	6	6	6	6	6	6	6	6	5	6	6	6	6	5	6	6	6	106	100.0		
5.2 การรับรู้/รับทราบข้อมูลข่าวสารของโครงการในรอบปีที่ผ่านมา																						
(1) ไม่ได้รับทราบ/รับรู้	0	0	0	0	0	0	0	0	0	0	0	0	0	0	0	0	0	0	0	0.0		
(2) รับทราบ/รับรู้ (ตอบได้มากกว่า 1 ข้อ)	1	1	1	1	1	1	1	1	1	1	1	1	1	1	1	1	1	1	18	100.0		
รวม	1	1	1	1	1	1	1	1	1	1	1	1	1	1	1	1	1	1	18	100.0		
(2.1) เจ้าหน้าที่โครงการ	1	1	1	1	1	1	1	1	1	0	1	1	0	1	1	1	1	1	16	30.8		
(2.2) เอกสารประชาสัมพันธ์ (แผ่นพับ โปสเตอร์ สื่อสิ่งพิมพ์ ฯลฯ)	1	1	1	1	1	0	0	1	0	1	0	0	1	1	1	0	0	0	10	19.2		
(2.3) สื่ออิเล็กทรอนิกส์/สื่อออนไลน์	1	1	1	1	1	1	0	1	0	0	0	0	1	1	1	0	1	0	11	21.2		
(2.4) ผู้นำชุมชน	0	1	1	1	1	1	0	0	0	0	0	0	0	1	1	0	0	0	7	13.5		
(2.5) หน่วยงานของรัฐ	0	1	1	1	1	0	0	1	0	0	0	0	0	1	1	0	0	0	7	13.5		
(2.6) อื่นๆ เช่น ทราบจากเพื่อนบ้าน	0	0	1	0	0	0	0	0	0	0	0	0	0	0	0	0	0	0	1	1.9		
รวม	3	5	6	5	5	3	1	4	1	1	1	1	2	5	5	1	2	1	52	100.0		

ตารางที่ 1 ผลการศึกษาทัศนคติของผู้นำชุมชนต่อการดำเนินการโครงการของโรงงานกลุ่มเหล็กสหวิริยา ประจำปี 2568 (ต่อ)

ประเด็นที่ศึกษา	อำเภอบางสะพาน																					
	ตำบลแม่รำพึง								ตำบลกำเนิดนพคุณ					ตำบลหงส์ประศาสน์					ตำบลธงชัย	รวมทั้งหมด		
	ม. 1 คอนสำราญ	ม. 2 ท่ามะนาว	ม. 3 อ่าวยาง	ม. 4 ท่าขาม	ม. 5 ปากคลอง	ม. 6 กลางนา	ม. 7 ฟุ่งลานควาย	ม. 8 บ้านล่าง	ม. 2 นามักชาว	ม. 3 ปอแดง	ม. 5 ทรายขาว	ม. 6 คอนทอง	เทศบาลตำบล กำเนิดนพคุณ	ม.1 ฝ่ายท่า	ม.4 ม้าร้อง	ม.5 หลักเมือง	ม.7 ฟุ่งมะพร้าว	ม.10 ชัยมงคล			
	(1)	(1)	(1)	(1)	(1)	(1)	(1)	(1)	(1)	(1)	(1)	(1)	(1)	(1)	(1)	(1)	(1)	(1)	(18)			
	จำนวน	จำนวน	จำนวน	จำนวน	จำนวน	จำนวน	จำนวน	จำนวน	จำนวน	จำนวน	จำนวน	จำนวน	จำนวน	จำนวน	จำนวน	จำนวน	จำนวน	จำนวน	จำนวน	ร้อยละ		
5.3 ความต้องการรับรู้/รับทราบข้อมูลข่าวสารโครงการ																						
(1) ไม่ต้องการรับทราบ	0	0	1	0	0	0	0	0	0	0	0	0	0	0	0	1	0	0	2	11.1		
(2) ต้องการรับทราบ (ตอบได้มากกว่า 1 ข้อ)	1	1	0	1	1	1	1	1	1	1	1	1	1	1	1	0	1	1	16	88.9		
รวม	1	1	1	1	1	1	1	1	1	1	1	1	1	1	1	1	1	1	18	100.0		
(2.1) รายละเอียดโครงการ	1	0	0	0	0	0	0	1	1	0	1	0	0	1	1	0	0	1	7	16.3		
(2.2) การป้องกันและแก้ไขผลกระทบสิ่งแวดล้อม	0	0	0	0	0	1	0	0	1	1	0	0	0	1	0	0	0	1	5	11.6		
(2.3) การติดตามตรวจสอบผลกระทบสิ่งแวดล้อม/ผลการตรวจวัด	0	0	0	1	0	1	0	0	0	0	0	0	0	1	0	0	0	1	4	9.3		
(2.4) ช่องทางการติดต่อโครงการ/การแจ้งเรื่องร้องเรียน	0	0	0	0	0	0	1	0	0	0	0	0	0	1	0	0	0	1	3	7.0		
(2.5) การรับสมัครงาน	1	1	0	1	1	0	1	1	1	0	0	0	1	1	1	0	1	1	12	27.9		
(2.6) กิจกรรมมวลชนสัมพันธ์ (CSR)	1	0	0	0	1	1	1	1	1	1	1	0	0	1	1	0	0	1	11	25.6		
(2.7) อื่นๆ เช่น อยากรับรู้ข่าวสารทุกอย่างที่โครงการทำกับชุมชน	0	0	0	0	0	0	0	0	0	0	0	0	1	0	0	0	0	0	1	2.3		
รวม	3	1	0	2	2	3	3	3	4	2	2	1	1	6	3	0	1	6	43	100.0		
5.4 จากข้อ 5.3 ต้องการรับรู้/รับทราบข้อมูลโครงการ ผ่านช่องทางใดมากที่สุด (ตอบได้มากกว่า 1 ข้อ)																						
(1) เจ้าหน้าที่โครงการ	0	0	0	0	0	0	1	1	1	0	1	1	1	0	1	1	0	1	9	22.5		
(2) เอกสารประชาสัมพันธ์ (แผ่นพับ โปสเตอร์ สื่อสิ่งพิมพ์ ฯลฯ)	0	0	1	0	1	0	1	1	0	1	0	0	0	0	1	1	0	1	8	20.0		
(3) สื่ออิเล็กทรอนิกส์/สื่อออนไลน์	1	0	0	0	1	0	0	1	0	0	0	0	1	0	1	1	1	1	8	20.0		
(4) ผู้นำชุมชน	0	1	1	0	1	0	0	1	0	0	0	0	0	1	1	1	0	1	8	20.0		
(5) หน่วยงานของรัฐ	0	0	1	0	0	0	0	1	0	0	0	0	0	0	1	1	0	0	3	7.5		
(6) อื่นๆ เช่น รถประกาศกระจายเสียง	0	0	0	1	0	1	0	0	0	0	0	0	0	1	1	0	0	0	4	10.0		
รวม	1	1	3	1	3	1	2	5	1	1	1	1	2	2	6	4	1	4	40	100.0		
5.5 การเข้าเยี่ยมชมโรงงานในกลุ่มเหล็กสหวิริยา																						
(1) ไม่เคย	0	0	1	1	0	0	0	1	0	0	1	1	0	0	1	1	1	0	8	44.4		
(2) เคย (ระบุ)	1	1	0	0	1	1	1	0	1	1	0	0	1	1	0	0	0	1	10	55.6		
รวม	1	1	1	1	1	1	1	1	1	1	1	1	1	1	1	1	1	1	18	100.0		

ตารางที่ 1 ผลการศึกษาทัศนคติของผู้นำชุมชนต่อการดำเนินการโครงการของโรงงานกลุ่มเหล็กสหวิริยา ประจำปี 2568 (ต่อ)

ประเด็นที่ศึกษา	อำเภอบางสะพาน																					
	ตำบลแม่รำพึง								ตำบลกำเนิดนพคุณ					ตำบลหงส์ประศาสน์					ตำบลธงชัย	รวมทั้งหมด		
	ม. 1 คอนสำราญ	ม. 2 ท่ามะนาว	ม. 3 อ่าวยาง	ม. 4 ท่าขาม	ม. 5 ปากคลอง	ม. 6 กลางนา	ม. 7 ฟุ่งลานควาย	ม. 8 บ้านล่าง	ม. 2 นามักชาว	ม. 3 ปอแดง	ม. 5 ทรายขาว	ม. 6 คอนทอง	เทศบาลตำบล กำเนิดนพคุณ	ม.1 ฝ่ายท่า	ม.4 ม้าร้อง	ม.5 หลักเมือง	ม.7 ฟุ่งมะพร้าว	ม.10 ชัยมงคล			
	(1)	(1)	(1)	(1)	(1)	(1)	(1)	(1)	(1)	(1)	(1)	(1)	(1)	(1)	(1)	(1)	(1)	(1)	(18)			
	จำนวน	จำนวน	จำนวน	จำนวน	จำนวน	จำนวน	จำนวน	จำนวน	จำนวน	จำนวน	จำนวน	จำนวน	จำนวน	จำนวน	จำนวน	จำนวน	จำนวน	จำนวน	จำนวน	ร้อยละ		
เปลี่ยนแปลง/ทางลบ																						
- น้อย	0	0	0	0	0	0	0	0	0	0	0	0	0	0	0	0	0	0	0	0.0		
- ปานกลาง	0	0	0	0	0	0	0	0	0	1	0	0	0	0	0	0	0	1	1	100.0		
- มาก	0	0	0	0	0	0	0	0	0	0	0	0	0	0	0	0	0	0	0	0.0		
รวม	0	0	0	0	0	0	0	0	0	1	0	0	0	0	0	0	0	1	1	100.0		
(8) ประกอบอาชีพ																						
- ไม่เปลี่ยนแปลง/ไม่ระบุ	0	1	1	1	1	1	1	1	0	0	1	0	1	1	0	1	0	1	12	66.7		
- เปลี่ยนแปลง	1	0	0	0	0	0	0	0	1	1	0	1	0	0	1	0	1	0	6	33.3		
รวม	1	1	1	1	1	1	1	1	1	1	1	1	1	1	1	1	1	1	18	100.0		
เปลี่ยนแปลง/ทางบวก																						
- น้อย	1	0	0	0	0	0	0	0	0	0	0	0	0	0	0	0	0	0	1	20.0		
- ปานกลาง	0	0	0	0	0	0	0	0	0	1	0	1	0	1	0	1	0	0	4	80.0		
- มาก	0	0	0	0	0	0	0	0	0	0	0	0	0	0	0	0	0	0	0	0.0		
รวม	1	0	0	0	0	0	0	0	0	1	0	1	0	0	1	0	1	0	5	100.0		
เปลี่ยนแปลง/ทางลบ																						
- น้อย	0	0	0	0	0	0	0	0	0	0	0	0	0	0	0	0	0	0	0	0.0		
- ปานกลาง	0	0	0	0	0	0	0	0	0	1	0	0	0	0	0	0	0	1	1	50.0		
- มาก	0	0	0	0	0	0	0	0	1	0	0	0	0	0	0	0	0	0	1	50.0		
รวม	0	0	0	0	0	0	0	0	1	1	0	0	0	0	0	0	0	1	2	100.0		
(9) การจราจร																						
- ไม่เปลี่ยนแปลง/ไม่ระบุ	1	1	1	1	1	1	1	0	0	0	0	0	1	1	0	1	0	0	10	55.6		
- เปลี่ยนแปลง	0	0	0	0	0	0	0	1	1	1	1	1	0	0	1	0	1	1	8	44.4		
รวม	1	1	1	1	1	1	1	1	1	1	1	1	1	1	1	1	1	1	18	100.0		
เปลี่ยนแปลง/ทางบวก																						
- น้อย	0	0	0	0	0	0	0	0	0	1	0	0	0	0	0	0	0	0	1	20.0		
- ปานกลาง	0	0	0	0	0	0	0	0	0	0	0	1	0	0	0	0	0	0	1	20.0		
- มาก	0	0	0	0	0	0	0	0	1	0	1	0	0	0	1	0	0	0	3	60.0		
รวม	0	0	0	0	0	0	0	0	1	1	1	1	0	0	1	0	0	0	5	100.0		

ตารางที่ 1 ผลการศึกษาทัศนคติของผู้นำชุมชนต่อการดำเนินการโครงการของโรงงานกลุ่มเหล็กสหวิริยา ประจำปี 2568 (ต่อ)

ประเด็นที่ศึกษา	อำเภอบางสะพาน																					
	ตำบลแม่รำพึง								ตำบลกำเนิดนพคุณ					ตำบลหงส์ประศาสน์					ตำบลธงชัย	รวมทั้งหมด		
	ม. 1 คอนสำราญ	ม. 2 ท่ามะนาว	ม. 3 อ่าวยาง	ม. 4 ท่าขาม	ม. 5 ปากคลอง	ม. 6 กลางนา	ม. 7 ฟุ่งลานควาย	ม. 8 บ้านล่าง	ม. 2 นามักชาว	ม. 3 ปอแดง	ม. 5 ทรายขาว	ม. 6 คอนทอง	เทศบาลตำบล กำเนิดนพคุณ	ม.1 ฝ่ายท่า	ม.4 ม้าร้อง	ม.5 หลักเมือง	ม.7 ฟุ่งมะพร้าว	ม.10 ชัยมงคล			
	(1)	(1)	(1)	(1)	(1)	(1)	(1)	(1)	(1)	(1)	(1)	(1)	(1)	(1)	(1)	(1)	(1)	(1)	(18)			
	จำนวน	จำนวน	จำนวน	จำนวน	จำนวน	จำนวน	จำนวน	จำนวน	จำนวน	จำนวน	จำนวน	จำนวน	จำนวน	จำนวน	จำนวน	จำนวน	จำนวน	จำนวน	จำนวน	ร้อยละ		
เปลี่ยนแปลง/ทางลบ																						
- น้อย	0	0	0	0	0	0	0	0	0	0	0	0	0	0	0	0	0	1	1	25.0		
- ปานกลาง	0	0	0	0	0	0	0	1	0	1	0	0	0	0	0	0	1	0	3	75.0		
- มาก	0	0	0	0	0	0	0	0	0	0	0	0	0	0	0	0	0	0	0	0.0		
รวม	0	0	0	0	0	0	0	1	0	1	0	0	0	0	0	0	1	1	4	100.0		
(10) สภาพแวดล้อม/ทัศนียภาพ																						
- ไม่เปลี่ยนแปลง/ไม่ระบุ	0	1	1	1	1	1	1	1	0	0	0	0	0	1	1	1	1	1	12	66.7		
- เปลี่ยนแปลง	1	0	0	0	0	0	0	0	1	1	1	1	1	0	0	0	0	0	6	33.3		
รวม	1	1	1	1	1	1	1	1	1	1	1	1	1	1	1	1	1	1	18	100.0		
เปลี่ยนแปลง/ทางบวก																						
- น้อย	0	0	0	0	0	0	0	0	0	1	0	0	0	0	0	0	0	0	1	16.7		
- ปานกลาง	0	0	0	0	0	0	0	0	0	0	0	0	1	0	0	0	0	0	1	16.7		
- มาก	1	0	0	0	0	0	0	0	1	0	0	0	0	0	1	0	0	0	4	66.7		
รวม	1	0	0	0	0	0	0	0	1	1	1	1	1	0	0	0	0	0	6	100.0		
เปลี่ยนแปลง/ทางลบ																						
- น้อย	0	0	0	0	0	0	0	0	0	0	0	0	0	0	0	0	0	0	0	0.0		
- ปานกลาง	0	0	0	0	0	0	0	0	0	0	0	0	0	0	0	0	0	0	0	0.0		
- มาก	0	0	0	0	0	0	0	0	0	1	0	0	0	0	0	0	0	0	1	100.0		
รวม	0	0	0	0	0	0	0	0	0	1	0	0	0	0	0	0	0	0	1	100.0		
(11) อื่นๆ (ระบุ)																						
- ไม่เปลี่ยนแปลง/ไม่ระบุ	1	1	1	1	1	1	1	1	1	1	1	1	1	1	1	1	1	1	18	100.0		
- เปลี่ยนแปลง	0	0	0	0	0	0	0	0	0	0	0	0	0	0	0	0	0	0	0	0.0		
รวม	1	1	1	1	1	1	1	1	1	1	1	1	1	1	1	1	1	1	18	100.0		
เปลี่ยนแปลง/ทางบวก																						
- น้อย	0	0	0	0	0	0	0	0	0	0	0	0	0	0	0	0	0	0	0	0.0		
- ปานกลาง	0	0	0	0	0	0	0	0	0	0	0	0	0	0	0	0	0	0	0	0.0		
- มาก	0	0	0	0	0	0	0	0	0	0	0	0	0	0	0	0	0	0	0	0.0		
รวม	0	0	0	0	0	0	0	0	0	0	0	0	0	0	0	0	0	0	0	0.0		

ตารางที่ 1 ผลการศึกษาทัศนคติของผู้นำชุมชนต่อการดำเนินการโครงการของโรงงานกลุ่มเหล็กสหวิริยา ประจำปี 2568 (ต่อ)

ประเด็นที่ศึกษา	อำเภอบางสะพาน																			
	ตำบลแม่รำพึง								ตำบลกำเนิดนพคุณ					ตำบลพงศ์ประศาสน์				ตำบลธงชัย	รวมทั้งหมด	
	ม. 1 ดอนสำราญ	ม. 2 ท่ามะนาว	ม. 3 อ่าวยาง	ม. 4 ท่าขาม	ม. 5 ปากคลอง	ม. 6 กลางนา	ม. 7 ทุ่งลานควาย	ม. 8 บ้านล่าง	ม. 2 นามักขวง	ม. 3 ปอแดง	ม. 5 ทรายขาว	ม. 6 ดอนทอง	เทศบาลตำบลกำเนิดนพคุณ	ม.1 ฝ่ายท่า	ม.4 ม้าร้อง	ม.5 หลักเมือง	ม.7 ทุ่งมะพร้าว	ม.10 ชัยมงคล		
	(1)	(1)	(1)	(1)	(1)	(1)	(1)	(1)	(1)	(1)	(1)	(1)	(1)	(1)	(1)	(1)	(1)	(1)	(18)	
	จำนวน	จำนวน	จำนวน	จำนวน	จำนวน	จำนวน	จำนวน	จำนวน	จำนวน	จำนวน	จำนวน	จำนวน	จำนวน	จำนวน	จำนวน	จำนวน	จำนวน	จำนวน	จำนวน	ร้อยละ
6.4.5 กิจกรรมด้านมวลชนสัมพันธ์ (CSR)/ด้านสุขภาพและความปลอดภัย)																				
(1) ลำดับที่ 1	0	0	0	0	0	0	0	1	0	1	0	1	0	1	0	1	0	0	5	27.8
(2) ลำดับที่ 2	0	0	0	0	0	0	0	0	0	0	1	0	1	0	0	0	0	0	2	11.1
(3) ลำดับที่ 3	0	0	0	1	0	0	1	0	1	0	0	0	0	0	0	0	1	0	4	22.2
(4) ลำดับที่ 4	1	1	0	0	0	0	0	0	0	0	0	0	0	0	0	0	0	1	3	16.7
(5) ลำดับที่ 5	0	0	1	0	1	1	0	0	0	0	0	0	0	0	1	0	0	0	4	22.2
รวม	1	1	1	1	1	1	1	1	1	1	1	1	1	1	1	1	1	1	18	100.0
6.5 ข้อเสนอแนะต่อการดำเนินงานด้านมวลชนสัมพันธ์ (CSR)																				
(1) ไม่มี	0	1	1	1	1	1	1	1	0	1	1	1	1	1	1	1	1	1	16	88.9
(2) มี (ระบุ)	1	0	0	0	0	0	0	0	1	0	0	0	0	0	0	0	0	0	2	11.1
รวม	1	1	1	1	1	1	1	1	1	1	1	1	1	1	1	1	1	1	18	100.0
6.6 ความพึงพอใจต่อการดำเนินกิจกรรมด้านมวลชนสัมพันธ์ (CSR) ของโรงงานในกลุ่มเหล็กสหวิริยาในรอบปีที่ผ่านมา																				
(1) การสื่อสารผ่านประชุมหมู่บ้านและออนไลน์																				
(1.1) การสื่อสาร																				
1.1.1 เวทีประชุมหมู่บ้าน																				
(1) ไม่ทราบว่ามีการดำเนินกิจกรรม	0	0	0	0	0	0	0	0	0	0	0	0	0	0	0	0	0	0	0	0.0
(2) ทราบว่ามีกิจกรรม	1	1	1	1	1	1	1	1	1	1	1	1	1	1	1	1	1	1	18	100.0
รวม	1	1	1	1	1	1	1	1	1	1	1	1	1	1	1	1	1	1	18	100.0
ระดับความพึงพอใจ/ทราบว่ามีกิจกรรม																				
(1) น้อยมาก	0	0	0	0	0	0	0	0	0	0	0	0	0	0	0	0	0	0	0	0.0
(2) น้อย	0	0	0	0	0	0	0	1	0	0	0	0	0	0	0	0	0	0	1	5.6
(3) ปานกลาง	1	0	0	0	0	0	0	0	1	1	0	1	0	0	0	0	1	0	5	27.8
(4) มาก	0	0	0	0	0	0	0	0	0	0	1	0	1	1	0	0	0	0	3	16.7
(5) มากที่สุด	0	1	1	1	1	1	1	0	0	0	0	0	0	0	1	1	0	1	9	50.0
รวม	1	1	1	1	1	1	1	1	1	1	1	1	1	1	1	1	1	1	18	100.0
1.1.2 เวทีประชุมทั่วหน้าส่วนราชการ ผู้นำชุมชนประจำเดือน ที่หอประชุมอำเภอ																				
(1) ไม่ทราบว่ามีการดำเนินกิจกรรม	0	0	0	0	0	0	0	0	0	0	0	0	0	0	0	0	0	0	0	0.0
(2) ทราบว่ามีกิจกรรม	1	1	1	1	1	1	1	1	1	1	1	1	1	1	1	1	1	1	18	100.0
รวม	1	1	1	1	1	1	1	1	1	1	1	1	1	1	1	1	1	1	18	100.0

ตารางที่ 1 ผลการศึกษาทัศนคติของผู้นำชุมชนต่อการดำเนินการโครงการของโรงงานกลุ่มเหล็กสหวิริยา ประจำปี 2568 (ต่อ)

ประเด็นที่ศึกษา	อำเภอบางสะพาน																			
	ตำบลแม่รำพึง								ตำบลกำเนิดนพคุณ					ตำบลพงศ์ประศาสน์				ตำบลธงชัย	รวมทั้งหมด	
	ม. 1 ดอนสำราญ	ม. 2 ท่ามะนาว	ม. 3 อ่าวยาง	ม. 4 ท่าขาม	ม. 5 ปากคลอง	ม. 6 กลางนา	ม. 7 ทุ่งลานควาย	ม. 8 บ้านล่าง	ม. 2 นามักขวง	ม. 3 ปอแดง	ม. 5 ทรายขาว	ม. 6 ดอนทอง	เทศบาลตำบลกำเนิดนพคุณ	ม.1 ฝ่ายท่า	ม.4 ม้าร้อง	ม.5 หลักเมือง	ม.7 ทุ่งมะพร้าว	ม.10 ชัยมงคล		
	(1)	(1)	(1)	(1)	(1)	(1)	(1)	(1)	(1)	(1)	(1)	(1)	(1)	(1)	(1)	(1)	(1)	(1)	(18)	
	จำนวน	จำนวน	จำนวน	จำนวน	จำนวน	จำนวน	จำนวน	จำนวน	จำนวน	จำนวน	จำนวน	จำนวน	จำนวน	จำนวน	จำนวน	จำนวน	จำนวน	จำนวน	จำนวน	ร้อยละ
ระดับความพึงพอใจ/ทราบว่ามีกิจกรรม																				
(1) น้อยมาก	0	0	0	0	0	0	0	0	0	0	0	0	0	0	0	0	0	0	0	0.0
(2) น้อย	0	0	0	0	0	0	0	1	0	0	0	0	0	0	0	0	0	0	1	5.6
(3) ปานกลาง	1	0	0	0	0	0	0	0	1	1	0	1	0	0	0	0	1	0	5	27.8
(4) มาก	0	0	0	0	0	0	0	0	0	0	1	0	1	1	0	0	0	0	3	16.7
(5) มากที่สุด	0	1	1	1	1	1	1	0	0	0	0	0	0	0	1	1	0	1	9	50.0
รวม	1	1	1	1	1	1	1	1	1	1	1	1	1	1	1	1	1	1	18	100.0
1.1.3 เวทีเปิดทำการธนาคารชุมชน																				
(1) ไม่ทราบว่ามีการดำเนินกิจกรรม	0	0	0	0	0	0	0	0	0	0	0	0	0	0	0	0	0	0	0	0.0
(2) ทราบว่ามีกิจกรรม	1	1	1	1	1	1	1	1	1	1	1	1	1	1	1	1	1	1	18	100.0
รวม	1	1	1	1	1	1	1	1	1	1	1	1	1	1	1	1	1	1	18	100.0
ระดับความพึงพอใจ/ทราบว่ามีกิจกรรม																				
(1) น้อยมาก	0	0	0	0	0	0	0	0	0	0	0	0	0	0	0	0	0	0	0	0.0
(2) น้อย	0	0	0	0	0	0	0	1	0	1	0	0	0	0	0	0	0	0	2	11.1
(3) ปานกลาง	1	0	0	0	0	0	0	0	1	0	0	0	0	0	0	0	1	0	3	16.7
(4) มาก	0	0	0	0	0	0	0	0	0	0	1	1	1	1	0	0	0	0	4	22.2
(5) มากที่สุด	0	1	1	1	1	1	1	0	0	0	0	0	0	0	1	1	0	1	9	50.0
รวม	1	1	1	1	1	1	1	1	1	1	1	1	1	1	1	1	1	1	18	100.0
1.1.4 เวทีประชุมสภาผู้นำชุมชน																				
(1) ไม่ทราบว่ามีการดำเนินกิจกรรม	0	0	0	0	0	0	0	0	0	0	0	0	0	0	0	0	0	0	0	0.0
(2) ทราบว่ามีกิจกรรม	1	1	1	1	1	1	1	1	1	1	1	1	1	1	1	1	1	1	18	100.0
รวม	1	1	1	1	1	1	1	1	1	1	1	1	1	1	1	1	1	1	18	100.0
ระดับความพึงพอใจ/ทราบว่ามีกิจกรรม																				
(1) น้อยมาก	0	0	0	0	0	0	0	0	0	0	0	0	0	0	0	0	0	0	0	0.0
(2) น้อย	0	0	0	0	0	0	0	1	0	1	0	0	0	0	0	0	0	0	2	11.1
(3) ปานกลาง	1	0	0	0	0	0	0	0	1	0	0	0	0	0	0	0	1	0	3	16.7
(4) มาก	0	0	0	0	0	0	0	0	0	0	1	1	1	1	0	0	0	0	4	22.2
(5) มากที่สุด	0	1	1	1	1	1	1	0	0	0	0	0	0	0	1	1	0	1	9	50.0
รวม	1	1	1	1	1	1	1	1	1	1	1	1	1	1	1	1	1	1	18	100.0

ตารางที่ 1 ผลการศึกษาทัศนคติของผู้นำชุมชนต่อการดำเนินการโครงการของโรงงานกลุ่มเหล็กสหวิริยา ประจำปี 2568 (ต่อ)

ประเด็นที่ศึกษา	อำเภอบางสะพาน																			
	ตำบลแม่รำพึง								ตำบลกำเนิดนพคุณ					ตำบลพงศ์ประศาสน์				ตำบลธงชัย	รวมทั้งหมด	
	ม. 1 ดอนสำราญ	ม. 2 ท่ามะนาว	ม. 3 อ่าวยาง	ม. 4 ท่าขาม	ม. 5 ปากคลอง	ม. 6 กลางนา	ม. 7 ทุ่งลานควาย	ม. 8 บ้านล่าง	ม. 2 นามักขวง	ม. 3 ปอแดง	ม. 5 ทรายขาว	ม. 6 ดอนทอง	เทศบาลตำบลกำเนิดนพคุณ	ม.1 ฝ่ายท่า	ม.4 ม้าร้อง	ม.5 หลักเมือง	ม.7 ทุ่งมะพร้าว	ม.10 ชัยมงคล		
	(1)	(1)	(1)	(1)	(1)	(1)	(1)	(1)	(1)	(1)	(1)	(1)	(1)	(1)	(1)	(1)	(1)	(1)	(18)	
	จำนวน	จำนวน	จำนวน	จำนวน	จำนวน	จำนวน	จำนวน	จำนวน	จำนวน	จำนวน	จำนวน	จำนวน	จำนวน	จำนวน	จำนวน	จำนวน	จำนวน	จำนวน	จำนวน	ร้อยละ
5.6 ความต้องการเข้าเยี่ยมชมโรงงานในกลุ่มเหล็กสหวิริยา																				
(1) ไม่ต้องการ	1	0	1	0	0	0	1	0	0	1	0	0	0	0	1	1	0	0	6	33.3
(2) ต้องการ (ระบุ)	0	1	0	1	1	1	0	1	1	0	1	1	1	1	0	0	1	1	12	66.7
รวม	1	1	1	1	1	1	1	1	1	1	1	1	1	1	1	1	1	1	18	100.0
ตอนที่ 6 ความคิดเห็นที่มีต่อการดำเนินโครงการในรอบปีปัจจุบัน																				
6.1 ความเชื่อถือ/เชื่อมั่นต่อการปฏิบัติตามมาตรการป้องกันและแก้ไขผลกระทบสิ่งแวดล้อม และมาตรการติดตามตรวจสอบผลกระทบสิ่งแวดล้อม																				
(1) เชื่อถือ/เชื่อมั่น	1	0	1	1	1	1	0	1	1	0	0	1	1	0	1	1	1	1	13	72.2
(2) ไม่เชื่อถือ/ไม่เชื่อมั่น	0	0	0	0	0	0	1	0	0	0	0	0	0	0	0	0	0	0	1	5.6
(3) ไม่ระบุ/ไม่แสดงความคิดเห็น	0	1	0	0	0	0	0	0	0	1	1	0	0	1	0	0	0	0	4	22.2
รวม	1	1	1	1	1	1	1	1	1	1	1	1	1	1	1	1	1	1	18	100.0
6.2 ข้อห่วงกังวลต่อการดำเนินงานของโรงงานในกลุ่มเหล็กสหวิริยา																				
(1) ไม่ห่วงกังวล	0	1	1	0	1	1	0	1	0	1	1	0	1	1	1	1	0	0	11	61.1
(2) ห่วงกังวล (ระบุ)	1	0	0	1	0	0	1	0	1	0	0	1	0	0	0	0	1	1	7	38.9
รวม	1	1	1	1	1	1	1	1	1	1	1	1	1	1	1	1	1	1	18	100.0
(2.1) ปัญหามลพิษทางอากาศ	0	0	0	1	0	0	1	0	0	0	0	0	0	0	0	0	0	0	2	25.0
(2.2) ปัญหามลพิษทางน้ำ	0	0	0	0	0	0	0	0	0	0	0	0	0	0	0	0	0	0	0	0.0
(2.3) อุบัติเหตุจากรถบรรทุกเหล็ก	1	0	0	0	0	0	0	0	1	0	0	1	0	0	0	0	0	1	4	50.0
(2.4) อื่นๆ เช่น เรื่องสุขภาพ	0	0	0	1	0	0	0	0	0	0	0	0	0	0	0	0	1	0	2	25.0
รวม	1	0	0	2	0	0	1	0	1	0	0	1	0	0	0	0	1	1	8	100.0
6.3 หากโรงงานในกลุ่มเหล็กสหวิริยามีแผนขยายโรงงาน หรือตั้งโรงงานเพิ่มเติม ในพื้นที่อำเภอบางสะพาน																				
(1) ยอมรับได้	0	1	1	1	1	1	1	1	0	1	0	1	1	1	1	1	1	1	15	83.3
(2) ยอมรับไม่ได้ (ระบุ) กังวัลมลพิษสิ่งแวดล้อม	1	0	0	0	0	0	0	0	1	0	1	0	0	0	0	0	0	0	3	16.7
รวม	1	1	1	1	1	1	1	1	1	1	1	1	1	1	1	1	1	1	18	100.0

ตารางที่ 1 ผลการศึกษาทัศนคติของผู้นำชุมชนต่อการดำเนินการโครงการของโรงงานกลุ่มเหล็กสหวิริยา ประจำปี 2568 (ต่อ)

ประเด็นที่ศึกษา	อำเภอบางสะพาน																			
	ตำบลแม่รำพึง								ตำบลกำเนิดนพคุณ					ตำบลพงศ์ประศาสน์				ตำบลธงชัย	รวมทั้งหมด	
	ม. 1 ดอนสำราญ	ม. 2 ท่ามะนาว	ม. 3 อ่าวยาง	ม. 4 ท่าขาม	ม. 5 ปากคลอง	ม. 6 กลางนา	ม. 7 ทุ่งลานควาย	ม. 8 บ้านล่าง	ม. 2 นามักขวง	ม. 3 ปอแดง	ม. 5 ทรายขาว	ม. 6 ดอนทอง	เทศบาลตำบลกำเนิดนพคุณ	ม.1 ฝ่ายท่า	ม.4 ม้าร้อง	ม.5 หลักเมือง	ม.7 ทุ่งมะพร้าว	ม.10 ชัยมงคล		
	(1)	(1)	(1)	(1)	(1)	(1)	(1)	(1)	(1)	(1)	(1)	(1)	(1)	(1)	(1)	(1)	(1)	(1)	(18)	
	จำนวน	จำนวน	จำนวน	จำนวน	จำนวน	จำนวน	จำนวน	จำนวน	จำนวน	จำนวน	จำนวน	จำนวน	จำนวน	จำนวน	จำนวน	จำนวน	จำนวน	จำนวน	จำนวน	ร้อยละ
6.4 กิจกรรมด้านมวลชนสัมพันธ์ (CSR) ที่ต้องการให้โรงงานในกลุ่มเหล็กสหวิริยาดำเนินการมากที่สุด																				
6.4.1 กิจกรรมด้านมวลชนสัมพันธ์ (CSR)/ด้านสิ่งแวดล้อม)																				
(1) ลำดับที่ 1	1	0	1	1	1	1	1	0	0	0	0	0	1	0	1	0	0	0	8	44.4
(2) ลำดับที่ 2	0	0	0	0	0	0	0	0	0	1	0	1	0	0	0	0	0	1	3	16.7
(3) ลำดับที่ 3	0	1	0	0	0	0	0	1	0	0	1	0	0	1	0	1	0	0	5	27.8
(4) ลำดับที่ 4	0	0	0	0	0	0	0	0	0	0	0	0	0	0	0	0	0	0	0	0.0
(5) ลำดับที่ 5	0	0	0	0	0	0	0	0	1	0	0	0	0	0	0	0	1	0	2	11.1
รวม	1	1	1	1	1	1	1	1	1	1	1	1	1	1	1	1	1	1	18	100.0
6.4.2 กิจกรรมด้านมวลชนสัมพันธ์ (CSR)/ด้านการศึกษา)																				
(1) ลำดับที่ 1	0	0	0	0	0	0	0	0	1	0	0	0	0	0	0	0	1	0	2	11.1
(2) ลำดับที่ 2	1	1	1	1	1	0	1	0	0	0	0	0	0	1	1	0	0	0	8	44.4
(3) ลำดับที่ 3	0	0	0	0	0	0	0	0	0	1	0	1	0	0	0	0	0	1	3	16.7
(4) ลำดับที่ 4	0	0	0	0	0	1	0	1	0	0	1	0	1	0	0	0	0	0	4	22.2
(5) ลำดับที่ 5	0	0	0	0	0	0	0	0	0	0	0	0	0	0	0	1	0	0	1	5.6
รวม	1	1	1	1	1	1	1	1	1	1	1	1	1	1	1	1	1	1	18	100.0
6.4.3 กิจกรรมด้านมวลชนสัมพันธ์ (CSR)/ด้านศาสนา/วัฒนธรรม)																				
(1) ลำดับที่ 1	0	0	0	0	0	0	0	0	0	0	1	0	0	0	0	0	0	0	1	5.6
(2) ลำดับที่ 2	0	0	0	0	0	0	0	0	1	0	0	0	0	0	0	0	1	0	2	11.1
(3) ลำดับที่ 3	0	0	1	0	1	1	0	0	0	0	0	0	0	0	1	0	0	0	4	22.2
(4) ลำดับที่ 4	0	0	0	0	0	0	0	0	0	0	0	0	0	1	0	1	0	0	2	11.1
(5) ลำดับที่ 5	1	1	0	1	0	0	1	1	0	1	0	1	1	0	0	0	0	1	9	50.0
รวม	1	1	1	1	1	1	1	1	1	1	1	1	1	1	1	1	1	1	18	100.0
6.4.4 กิจกรรมด้านมวลชนสัมพันธ์ (CSR)/ด้านสังคม-เศรษฐกิจ)																				
(1) ลำดับที่ 1	0	1	0	0	0	0	0	0	0	0	0	0	0	0	0	0	0	1	2	11.1
(2) ลำดับที่ 2	0	0	0	0	0	1	0	1	0	0	0	0	0	0	0	1	0	0	3	16.7
(3) ลำดับที่ 3	1	0	0	0	0	0	0	0	0	0	0	0	1	0	0	0	0	0	2	11.1
(4) ลำดับที่ 4	0	0	1	1	1	0	1	0	1	1	0	1	0	0	1	0	1	0	9	50.0
(5) ลำดับที่ 5	0	0	0	0	0	0	0	0	0	0	1	0	0	1	0	0	0	0	2	11.1
รวม	1	1	1	1	1	1	1	1	1	1	1	1	1	1	1	1	1	1	18	100.0

ตารางที่ 1 ผลการศึกษาทัศนคติของผู้นำชุมชนต่อการดำเนินการโครงการของโรงงานกลุ่มเหล็กสหวิริยา ประจำปี 2568 (ต่อ)

ประเด็นที่ศึกษา	อำเภอบางสะพาน																			
	ตำบลแม่รำพึง								ตำบลกำเนิดนพคุณ					ตำบลพงศ์ประศาสน์				ตำบลธงชัย	รวมทั้งหมด	
	ม. 1 ดอนสำราญ	ม. 2 ท่ามะนาว	ม. 3 อ่าวยาง	ม. 4 ท่าขาม	ม. 5 ปากคลอง	ม. 6 กลางนา	ม. 7 ทุ่งลานควาย	ม. 8 บ้านล่าง	ม. 2 นามักขวง	ม. 3 ปอแดง	ม. 5 ทรายขาว	ม. 6 ดอนทอง	เทศบาลตำบลกำเนิดนพคุณ	ม.1 ฝ่ายท่า	ม.4 ม้าร้อง	ม.5 หลักเมือง	ม.7 ทุ่งมะพร้าว	ม.10 ชัยมงคล		
	(1)	(1)	(1)	(1)	(1)	(1)	(1)	(1)	(1)	(1)	(1)	(1)	(1)	(1)	(1)	(1)	(1)	(1)	(18)	
	จำนวน	จำนวน	จำนวน	จำนวน	จำนวน	จำนวน	จำนวน	จำนวน	จำนวน	จำนวน	จำนวน	จำนวน	จำนวน	จำนวน	จำนวน	จำนวน	จำนวน	จำนวน	จำนวน	ร้อยละ
2.1.3 โครงการพัฒนาศูนย์เรียนรู้ และการจัดการขยะในชุมชน																				
(1) ไม่ทราบว่ามีการดำเนินกิจกรรม	0	0	0	0	0	0	0	0	0	0	0	0	0	0	0	0	0	0	0	0.0
(2) ทราบว่ามีกิจกรรม	1	1	1	1	1	1	1	1	1	1	1	1	1	1	1	1	1	1	18	100.0
รวม	1	1	1	1	1	1	1	1	1	1	1	1	1	1	1	1	1	1	18	100.0
ระดับความพึงพอใจ/ทราบว่ามีกิจกรรม																				
(1) น้อยมาก	0	0	0	0	0	0	0	0	0	0	0	0	0	0	0	0	0	0	0	0.0
(2) น้อย	0	0	0	0	0	0	0	1	0	1	0	0	0	0	0	0	0	0	2	11.1
(3) ปานกลาง	0	0	0	0	0	0	0	0	1	0	0	1	0	1	0	1	1	0	5	27.8
(4) มาก	0	0	0	0	0	0	1	0	0	0	0	0	0	0	0	0	0	1	2	11.1
(5) มากที่สุด	1	1	1	1	1	1	0	0	0	0	1	0	1	0	1	0	0	0	9	50.0
รวม	1	1	1	1	1	1	1	1	1	1	1	1	1	1	1	1	1	1	18	100.0
2.1.4 โครงการส่งเสริมและพัฒนาเกษตรอินทรีย์ในพื้นที่อำเภอบางสะพาน (อบรมกำจัดแมลงดำหนาม หนอนหัวดำมะพร้าว และตลาดนัดปลอดสารพิษที่โรงพยาบาลบางสะพาน)																				
(1) ไม่ทราบว่ามีการดำเนินกิจกรรม	0	0	0	0	0	0	1	0	0	0	0	0	0	0	0	0	0	0	1	5.6
(2) ทราบว่ามีกิจกรรม	1	1	1	1	1	1	0	1	1	1	1	1	1	1	1	1	1	1	17	94.4
รวม	1	1	1	1	1	1	1	1	1	1	1	1	1	1	1	1	1	1	18	100.0
ระดับความพึงพอใจ/ทราบว่ามีกิจกรรม																				
(1) น้อยมาก	0	0	0	0	0	0	0	0	0	0	0	0	0	0	0	0	0	0	0	0.0
(2) น้อย	0	0	0	0	0	0	0	1	0	0	0	0	0	0	0	0	0	0	1	5.9
(3) ปานกลาง	0	0	0	0	0	0	0	0	1	1	0	1	0	1	0	1	0	1	6	35.3
(4) มาก	0	0	0	0	0	0	0	0	0	0	0	0	0	0	0	0	1	0	1	5.9
(5) มากที่สุด	1	1	1	1	1	1	0	0	0	0	1	0	1	0	1	0	0	0	9	52.9
รวม	1	1	1	1	1	1	0	1	1	1	1	1	1	1	1	1	1	1	17	100.0
2.1.5 โครงการพัฒนาและอนุรักษ์สิ่งแวดล้อม (กิจกรรมบรรยายเรื่องการคัดแยกขยะ ณ โรงเรียนบ้านท่าขาม)																				
(1) ไม่ทราบว่ามีการดำเนินกิจกรรม	0	0	0	0	0	0	1	0	0	0	0	0	0	0	0	0	0	0	1	5.6
(2) ทราบว่ามีกิจกรรม	1	1	1	1	1	1	0	1	1	1	1	1	1	1	1	1	1	1	17	94.4
รวม	1	1	1	1	1	1	1	1	1	1	1	1	1	1	1	1	1	1	18	100.0

ตารางที่ 1 ผลการศึกษาทัศนคติของผู้นำชุมชนต่อการดำเนินการโครงการของโรงงานกลุ่มเหล็กสหวิริยา ประจำปี 2568 (ต่อ)

ประเด็นที่ศึกษา	อำเภอบางสะพาน																			
	ตำบลแม่รำพึง								ตำบลกำเนิดนพคุณ					ตำบลพงศ์ประศาสน์				ตำบลธงชัย	รวมทั้งหมด	
	ม. 1 ดอนสำราญ	ม. 2 ท่ามะนาว	ม. 3 อ่าวยาง	ม. 4 ท่าขาม	ม. 5 ปากคลอง	ม. 6 กลางนา	ม. 7 ทุ่งลานควาย	ม. 8 บ้านล่าง	ม. 2 นามักขวง	ม. 3 ปอแดง	ม. 5 ทรายขาว	ม. 6 ดอนทอง	เทศบาลตำบลกำเนิดนพคุณ	ม.1 ฝ่ายท่า	ม.4 ม้าร้อง	ม.5 หลักเมือง	ม.7 ทุ่งมะพร้าว	ม.10 ชัยมงคล		
	(1)	(1)	(1)	(1)	(1)	(1)	(1)	(1)	(1)	(1)	(1)	(1)	(1)	(1)	(1)	(1)	(1)	(1)	(18)	
	จำนวน	จำนวน	จำนวน	จำนวน	จำนวน	จำนวน	จำนวน	จำนวน	จำนวน	จำนวน	จำนวน	จำนวน	จำนวน	จำนวน	จำนวน	จำนวน	จำนวน	จำนวน	จำนวน	ร้อยละ
ระดับความพึงพอใจ/ทราบว่ามีกิจกรรม																				
(1) น้อยมาก	0	0	0	0	0	0	0	0	0	0	0	0	0	0	0	0	0	0	0	0.0
(2) น้อย	0	0	0	0	0	0	0	1	0	0	1	0	0	0	0	0	0	0	2	11.8
(3) ปานกลาง	0	0	0	0	0	0	0	0	1	1	0	0	0	1	0	1	0	0	4	23.5
(4) มาก	0	0	0	0	0	0	0	0	0	0	0	1	1	0	0	0	1	1	4	23.5
(5) มากที่สุด	1	1	1	1	1	1	0	0	0	0	0	0	0	0	1	0	0	0	7	41.2
รวม	1	1	1	1	1	1	0	1	1	1	1	1	1	1	1	1	1	1	17	100.0
(2.2) ด้านเศรษฐกิจ																				
2.2.1 โครงการส่งเสริมศูนย์ขยายโอกาสทางธุรกิจ (กิจกรรมตลาดนัดโรงงาน : สินค้าจากชุมชนมาจำหน่ายในโรงงาน หรือตลาดนัดชุมชน)																				
(1) ไม่ทราบว่ามีการดำเนินกิจกรรม	0	0	0	1	0	0	0	0	0	0	0	0	0	0	0	0	0	0	1	5.6
(2) ทราบว่ามีกิจกรรม	1	1	1	0	1	1	1	1	1	1	1	1	1	1	1	1	1	1	17	94.4
รวม	1	1	1	1	1	1	1	1	1	1	1	1	1	1	1	1	1	1	18	100.0
ระดับความพึงพอใจ/ทราบว่ามีกิจกรรม																				
(1) น้อยมาก	0	0	0	0	0	0	0	0	0	0	0	0	0	0	0	0	0	0	0	0.0
(2) น้อย	0	0	0	0	0	0	1	1	0	1	0	0	0	0	0	0	0	0	3	17.6
(3) ปานกลาง	0	0	0	0	0	0	0	0	1	0	0	0	0	1	0	1	0	0	3	17.6
(4) มาก	1	0	0	0	0	0	0	0	0	0	1	1	1	0	0	0	1	0	5	29.4
(5) มากที่สุด	0	1	1	0	1	1	0	0	0	0	0	0	0	0	1	0	0	1	6	35.3
รวม	1	1	1	0	1	1	1	1	1	1	1	1	1	1	1	1	1	1	17	100.0
2.2.2 โครงการพัฒนาผลิตภัณฑ์ชุมชนพื้นที่บางสะพาน (กิจกรรมผ้ามัดย้อม, การผลิตภาชนะจากวัสดุธรรมชาติ)																				
(1) ไม่ทราบว่ามีการดำเนินกิจกรรม	0	0	0	1	0	0	0	0	0	0	0	0	0	0	0	0	0	0	1	5.6
(2) ทราบว่ามีกิจกรรม	1	1	1	0	1	1	1	1	1	1	1	1	1	1	1	1	1	1	17	94.4
รวม	1	1	1	1	1	1	1	1	1	1	1	1	1	1	1	1	1	1	18	100.0
ระดับความพึงพอใจ/ทราบว่ามีกิจกรรม																				
(1) น้อยมาก	0	0	0	0	0	0	0	0	0	0	0	0	0	0	0	0	0	0	0	0.0
(2) น้อย	0	0	0	0	0	0	0	1	0	0	0	0	0	0	0	0	0	0	1	5.9
(3) ปานกลาง	1	0	0	0	0	0	0	0	1	1	0	1	0	1	0	1	0	0	6	35.3
(4) มาก	0	0	0	0	0	0	0	0	0	0	1	0	1	0	0	0	1	1	4	23.5
(5) มากที่สุด	0	1	1	0	1	1	1	0	0	0	0	0	0	0	1	0	0	0	6	35.3
รวม	1	1	1	0	1	1	1	1	1	1	1	1	1	1	1	1	1	1	17	100.0

ตารางที่ 1 ผลการศึกษาทัศนคติของผู้นำชุมชนต่อการดำเนินการโครงการของโรงงานกลุ่มเหล็กสหวิริยา ประจำปี 2568 (ต่อ)

ประเด็นที่ศึกษา	อำเภอบางสะพาน																			
	ตำบลแม่รำพึง								ตำบลกำเนิดนพคุณ					ตำบลพงศ์ประศาสน์				ตำบลธงชัย	รวมทั้งหมด	
	ม. 1 ดอนสำราญ	ม. 2 ท่ามะนาว	ม. 3 อ่าวยาง	ม. 4 ท่าขาม	ม. 5 ปากคลอง	ม. 6 กลางนา	ม. 7 ทุ่งลานควาย	ม. 8 บ้านล่าง	ม. 2 นามักขวง	ม. 3 ปอแดง	ม. 5 ทรายขาว	ม. 6 ดอนทอง	เทศบาลตำบลกำเนิดนพคุณ	ม.1 ฝ่ายท่า	ม.4 ม้าร้อง	ม.5 หลักเมือง	ม.7 ทุ่งมะพร้าว	ม.10 ชัยมงคล		
	(1)	(1)	(1)	(1)	(1)	(1)	(1)	(1)	(1)	(1)	(1)	(1)	(1)	(1)	(1)	(1)	(1)	(1)	(18)	
	จำนวน	จำนวน	จำนวน	จำนวน	จำนวน	จำนวน	จำนวน	จำนวน	จำนวน	จำนวน	จำนวน	จำนวน	จำนวน	จำนวน	จำนวน	จำนวน	จำนวน	จำนวน	จำนวน	ร้อยละ
(1.2) สื่อสารผ่านออนไลน์																				
1.2.1 เว็บไซต์ของบริษัท																				
(1) ไม่ทราบว่ามีการดำเนินกิจกรรม	0	0	0	1	0	0	0	0	0	0	0	0	0	0	0	0	0	0	1	5.6
(2) ทราบว่ามีกิจกรรม	1	1	1	0	1	1	1	1	1	1	1	1	1	1	1	1	1	1	17	94.4
รวม	1	1	1	1	1	1	1	1	1	1	1	1	1	1	1	1	1	1	18	100.0
ระดับความพึงพอใจ/ทราบว่ามีกิจกรรม																				
(1) น้อยมาก	0	0	0	0	0	0	0	0	0	0	0	0	0	0	0	0	0	0	0	0.0
(2) น้อย	0	0	0	0	0	0	1	1	0	0	0	0	0	0	0	0	0	0	2	11.8
(3) ปานกลาง	1	0	0	0	0	0	0	0	1	1	0	1	0	0	0	0	0	0	4	23.5
(4) มาก	0	0	0	0	0	0	0	0	0	0	1	0	1	1	0	0	1	1	5	29.4
(5) มากที่สุด	0	1	1	0	1	1	0	0	0	0	0	0	0	0	1	1	0	0	6	35.3
รวม	1	1	1	0	1	1	1	1	1	1	1	1	1	1	1	1	1	1	17	100.0
1.2.2 Facebook : page/SSI Group Tomorrow, SaveBangsaphan ตลาดกระอูด																				
(1) ไม่ทราบว่ามีการดำเนินกิจกรรม	0	0	0	1	0	0	0	0	0	0	0	0	0	0	0	0	0	0	1	5.6
(2) ทราบว่ามีกิจกรรม	1	1	1	0	1	1	1	1	1	1	1	1	1	1	1	1	1	1	17	94.4
รวม	1	1	1	1	1	1	1	1	1	1	1	1	1	1	1	1	1	1	18	100.0
ระดับความพึงพอใจ/ทราบว่ามีกิจกรรม																				
(1) น้อยมาก	0	0	0	0	0	0	0	0	0	0	0	0	0	0	0	0	0	0	0	0.0
(2) น้อย	0	0	0	0	0	0	1	1	0	0	0	0	0	0	0	0	0	0	2	11.8
(3) ปานกลาง	1	0	0	0	0	0	0	0	1	1	0	0	0	0	0	0	0	0	3	17.6
(4) มาก	0	0	0	0	0	0	0	0	0	0	1	1	1	1	0	0	1	1	6	35.3
(5) มากที่สุด	0	1	1	0	1	1	0	0	0	0	0	0	0	0	1	1	0	0	6	35.3
รวม	1	1	1	0	1	1	1	1	1	1	1	1	1	1	1	1	1	1	17	100.0
1.2.3 สื่อสิ่งพิมพ์ออนไลน์อื่นๆ																				
(1) ไม่ทราบว่ามีการดำเนินกิจกรรม	0	0	0	1	0	0	0	0	0	0	0	0	0	0	0	0	0	0	1	5.6
(2) ทราบว่ามีกิจกรรม	1	1	1	0	1	1	1	1	1	1	1	1	1	1	1	1	1	1	17	94.4
รวม	1	1	1	1	1	1	1	1	1	1	1	1	1	1	1	1	1	1	18	100.0

ตารางที่ 1 ผลการศึกษาทัศนคติของผู้นำชุมชนต่อการดำเนินการโครงการของโรงงานกลุ่มเหล็กสหวิริยา ประจำปี 2568 (ต่อ)

ประเด็นที่ศึกษา	อำเภอบางสะพาน																			
	ตำบลแม่รำพึง								ตำบลกำเนิดนพคุณ					ตำบลพงศ์ประศาสน์				ตำบลธงชัย	รวมทั้งหมด	
	ม. 1 ดอนสำราญ	ม. 2 ท่ามะนาว	ม. 3 อ่าวยาง	ม. 4 ท่าขาม	ม. 5 ปากคลอง	ม. 6 กลางนา	ม. 7 ทุ่งลานควาย	ม. 8 บ้านล่าง	ม. 2 นามักขวง	ม. 3 ปอแดง	ม. 5 ทรายขาว	ม. 6 ดอนทอง	เทศบาลตำบลกำเนิดนพคุณ	ม.1 ฝ่ายท่า	ม.4 ม้าร้อง	ม.5 หลักเมือง	ม.7 ทุ่งมะพร้าว	ม.10 ชัยมงคล		
	(1)	(1)	(1)	(1)	(1)	(1)	(1)	(1)	(1)	(1)	(1)	(1)	(1)	(1)	(1)	(1)	(1)	(1)	(18)	
	จำนวน	จำนวน	จำนวน	จำนวน	จำนวน	จำนวน	จำนวน	จำนวน	จำนวน	จำนวน	จำนวน	จำนวน	จำนวน	จำนวน	จำนวน	จำนวน	จำนวน	จำนวน	จำนวน	ร้อยละ
ระดับความพึงพอใจ/ทราบว่ามีกิจกรรม																				
(1) น้อยมาก	0	0	0	0	0	0	0	0	0	0	0	0	0	0	0	0	0	0	0	0.0
(2) น้อย	0	0	0	0	0	0	1	1	0	0	0	0	0	0	0	0	0	0	2	11.8
(3) ปานกลาง	1	0	0	0	0	0	0	0	1	1	0	0	0	0	0	0	0	0	3	17.6
(4) มาก	0	0	0	0	0	0	0	0	0	0	1	1	1	1	0	0	1	1	6	35.3
(5) มากที่สุด	0	1	1	0	1	1	0	0	0	0	0	0	0	0	1	1	0	0	6	35.3
รวม	1	1	1	0	1	1	1	1	1	1	1	1	1	1	1	1	1	1	17	100.0
(2) ความรับผิดชอบต่อสังคม (CSR)																				
(2.1) ด้านสิ่งแวดล้อม																				
2.1.1 โครงการพัฒนาประมงที่ยั่งยืนพื้นที่บางสะพาน (กิจกรรมทิ้งซั้งกอ ปล่อยพันธุ์สัตว์น้ำ ธนาคารปูม้า กำจัดปลาหมอคางดำ)																				
(1) ไม่ทราบว่ามีการดำเนินกิจกรรม	0	0	0	0	0	0	0	0	0	0	0	0	0	0	0	0	0	0	0	0.0
(2) ทราบว่ามีกิจกรรม	1	1	1	1	1	1	1	1	1	1	1	1	1	1	1	1	1	1	18	100.0
รวม	1	1	1	1	1	1	1	1	1	1	1	1	1	1	1	1	1	1	18	100.0
ระดับความพึงพอใจ/ทราบว่ามีกิจกรรม																				
(1) น้อยมาก	0	0	0	0	0	0	0	0	0	0	0	0	0	0	0	0	0	0	0	0.0
(2) น้อย	0	0	0	0	0	0	0	1	0	0	0	0	0	0	0	0	0	0	1	5.6
(3) ปานกลาง	0	0	0	0	0	0	0	0	1	1	0	0	0	0	0	1	0	0	3	16.7
(4) มาก	0	0	0	0	0	0	1	0	0	0	0	1	0	0	0	0	1	1	4	22.2
(5) มากที่สุด	1	1	1	1	1	1	0	0	0	0	1	0	1	1	1	0	0	0	10	55.6
รวม	1	1	1	1	1	1	1	1	1	1	1	1	1	1	1	1	1	1	18	100.0
2.1.2 โครงการฟื้นฟูทรัพยากรธรรมชาติชายหาดแม่รำพึง (กิจกรรม SSI Group Plogging เดินวิ่งเก็บขยะชายหาดแม่รำพึง)																				
(1) ไม่ทราบว่ามีการดำเนินกิจกรรม	0	0	0	0	0	0	0	0	0	0	0	0	0	0	0	0	0	0	0	0.0
(2) ทราบว่ามีกิจกรรม	1	1	1	1	1	1	1	1	1	1	1	1	1	1	1	1	1	1	18	100.0
รวม	1	1	1	1	1	1	1	1	1	1	1	1	1	1	1	1	1	1	18	100.0
ระดับความพึงพอใจ/ทราบว่ามีกิจกรรม																				
(1) น้อยมาก	0	0	0	0	0	0	0	0	0	0	0	0	0	0	0	0	0	0	0	0.0
(2) น้อย	0	0	0	0	0	0	0	1	0	0	0	0	0	0	0	0	0	0	1	5.6
(3) ปานกลาง	0	0	0	0	0	0	0	0	1	1	0	1	0	0	0	1	0	0	4	22.2
(4) มาก	0	0	0	0	0	0	1	0	0	0	0	0	0	0	0	0	1	0	2	11.1
(5) มากที่สุด	1	1	1	1	1	1	0	0	0	0	1	0	1	1	1	0	0	1	11	61.1
รวม	1	1	1	1	1	1	1	1	1	1	1	1	1	1	1	1	1	1	18	100.0

ตารางที่ 1 ผลการศึกษาทัศนคติของผู้นำชุมชนต่อการดำเนินการโครงการของโรงงานกลุ่มเหล็กสหวิริยา ประจำปี 2568 (ต่อ)

ประเด็นที่ศึกษา	อำเภอบางสะพาน																			
	ด้านแม่ร่ำพึง								ด้านลำเนิดนพคุณ					ด้านลพงศ์ประศาสน์				ด้านลธงชัย	รวมทั้งหมด	
	ม. 1 ดอนสำราญ	ม. 2 ท่ามะนาว	ม. 3 อ่าวยาง	ม. 4 ท่าขาม	ม. 5 ปากคลอง	ม. 6 กลางนา	ม. 7 ทุ่งลานควาย	ม. 8 บ้านล่าง	ม. 2 นามักขวง	ม. 3 ปอแดง	ม. 5 ทรายขาว	ม. 6 ดอนทอง	เทศบาลตำบลกำเนิดนพคุณ	ม.1 ฝ่ายท่า	ม.4 ม้าร้อง	ม.5 หลักเมือง	ม.7 ทุ่งมะพร้าว	ม.10 ชัยมงคล		
	(1)	(1)	(1)	(1)	(1)	(1)	(1)	(1)	(1)	(1)	(1)	(1)	(1)	(1)	(1)	(1)	(1)	(1)	(18)	
	จำนวน	จำนวน	จำนวน	จำนวน	จำนวน	จำนวน	จำนวน	จำนวน	จำนวน	จำนวน	จำนวน	จำนวน	จำนวน	จำนวน	จำนวน	จำนวน	จำนวน	จำนวน	จำนวน	ร้อยละ
ระดับความพึงพอใจ/ทราบว่ามีกิจกรรม																				
(1) น้อยมาก	0	0	0	0	0	0	0	0	0	0	0	0	0	0	0	0	0	0	0	0.0
(2) น้อย	0	0	0	0	0	0	0	1	0	0	0	0	0	0	0	0	0	0	1	5.9
(3) ปานกลาง	1	0	0	0	0	0	0	0	1	1	0	1	0	1	0	0	1	0	6	35.3
(4) มาก	0	0	0	1	0	0	1	0	0	0	1	0	0	0	0	0	0	1	4	23.5
(5) มากที่สุด	0	1	1	0	1	1	0	0	0	0	0	0	0	0	1	1	0	0	6	35.3
รวม	1	1	1	1	1	1	1	1	1	1	1	1	0	1	1	1	1	1	17	100.0
2.3.5 โครงการทวิภาคีพัฒนาบุคลากรสู่อุตสาหกรรมเหล็ก (กิจกรรมรับนักศึกษาวิทยาลัยอาชีพบางสะพานมาฝึกงานที่โรงงาน)																				
(1) ไม่ทราบว่ามีการดำเนินกิจกรรม	0	0	0	0	0	0	0	0	0	0	0	0	0	0	0	0	0	0	0	0.0
(2) ทราบว่ามีกิจกรรม	1	1	1	1	1	1	1	1	1	1	1	1	1	1	1	1	1	1	18	100.0
รวม	1	1	1	1	1	1	1	1	1	1	1	1	1	1	1	1	1	1	18	100.0
ระดับความพึงพอใจ/ทราบว่ามีกิจกรรม																				
(1) น้อยมาก	0	0	0	0	0	0	0	0	0	0	0	0	0	0	0	0	0	0	0	0.0
(2) น้อย	0	0	0	0	0	0	1	1	0	0	0	0	0	0	0	0	0	0	2	11.1
(3) ปานกลาง	1	0	0	0	0	0	0	0	1	1	0	1	0	1	0	0	0	0	5	27.8
(4) มาก	0	0	0	1	0	0	0	0	0	0	0	0	1	0	0	0	1	1	4	22.2
(5) มากที่สุด	0	1	1	0	1	1	0	0	0	0	1	0	0	0	1	1	0	0	7	38.9
รวม	1	1	1	1	1	1	1	1	1	1	1	1	1	1	1	1	1	1	18	100.0
2.3.6 โครงการมอบทุนการศึกษากลุ่มเหล็กสหวิริยา																				
(1) ไม่ทราบว่ามีการดำเนินกิจกรรม	0	0	0	0	0	0	0	0	0	0	0	0	0	0	0	0	0	0	0	0.0
(2) ทราบว่ามีกิจกรรม	1	1	1	1	1	1	1	1	1	1	1	1	1	1	1	1	1	1	18	100.0
รวม	1	1	1	1	1	1	1	1	1	1	1	1	1	1	1	1	1	1	18	100.0
ระดับความพึงพอใจ/ทราบว่ามีกิจกรรม																				
(1) น้อยมาก	0	0	0	0	0	0	0	0	0	0	0	0	0	0	0	0	0	0	0	0.0
(2) น้อย	0	0	0	0	0	0	0	1	0	0	0	0	0	0	0	0	0	0	1	5.6
(3) ปานกลาง	0	1	0	0	0	0	0	0	1	1	0	0	0	0	0	0	0	0	3	16.7
(4) มาก	0	0	0	0	0	0	1	0	0	0	0	0	1	1	0	0	1	0	4	22.2
(5) มากที่สุด	1	0	1	1	1	1	0	0	0	0	1	1	0	0	1	1	0	1	10	55.6
รวม	1	1	1	1	1	1	1	1	1	1	1	1	1	1	1	1	1	1	18	100.0

ตารางที่ 1 ผลการศึกษาทัศนคติของผู้นำชุมชนต่อการดำเนินการโครงการของโรงงานกลุ่มเหล็กสหวิริยา ประจำปี 2568 (ต่อ)

ประเด็นที่ศึกษา	อำเภอบางสะพาน																			
	ด้านแม่ร่ำพึง								ด้านลำเนิดนพคุณ					ด้านลพงศ์ประศาสน์				ด้านลธงชัย	รวมทั้งหมด	
	ม. 1 ดอนสำราญ	ม. 2 ท่ามะนาว	ม. 3 อ่าวยาง	ม. 4 ท่าขาม	ม. 5 ปากคลอง	ม. 6 กลางนา	ม. 7 ทุ่งลานควาย	ม. 8 บ้านล่าง	ม. 2 นามักขวง	ม. 3 ปอแดง	ม. 5 ทรายขาว	ม. 6 ดอนทอง	เทศบาลตำบลกำเนิดนพคุณ	ม.1 ฝ่ายท่า	ม.4 ม้าร้อง	ม.5 หลักเมือง	ม.7 ทุ่งมะพร้าว	ม.10 ชัยมงคล		
	(1)	(1)	(1)	(1)	(1)	(1)	(1)	(1)	(1)	(1)	(1)	(1)	(1)	(1)	(1)	(1)	(1)	(1)	(18)	
	จำนวน	จำนวน	จำนวน	จำนวน	จำนวน	จำนวน	จำนวน	จำนวน	จำนวน	จำนวน	จำนวน	จำนวน	จำนวน	จำนวน	จำนวน	จำนวน	จำนวน	จำนวน	จำนวน	ร้อยละ
2.3.7 โครงการอาสากลุ่มเหล็กสหวิริยาทำความดีเพื่อสังคม กิจกรรมอาสาของพนักงานร่วมกับชุมชน																				
(1) ไม่ทราบว่ามีการดำเนินกิจกรรม	0	0	0	1	0	0	0	0	0	0	0	0	0	0	0	0	0	0	1	5.6
(2) ทราบว่ามีกิจกรรม	1	1	1	0	1	1	1	1	1	1	1	1	1	1	1	1	1	1	17	94.4
รวม	1	1	1	1	1	1	1	1	1	1	1	1	1	1	1	1	1	1	18	100.0
ระดับความพึงพอใจ/ทราบว่ามีกิจกรรม																				
(1) น้อยมาก	0	0	0	0	0	0	0	0	0	0	0	0	0	0	0	0	0	0	0	0.0
(2) น้อย	0	0	0	0	0	0	0	1	0	0	0	0	0	0	0	0	0	0	1	5.9
(3) ปานกลาง	1	0	0	0	0	0	0	0	1	1	0	0	0	0	0	0	0	0	3	17.6
(4) มาก	0	0	0	0	0	0	0	0	0	0	0	0	0	1	0	0	1	1	3	17.6
(5) มากที่สุด	0	1	1	0	1	1	1	0	0	0	1	1	1	0	1	1	0	0	10	58.8
รวม	1	1	1	0	1	1	1	1	1	1	1	1	1	1	1	1	1	1	17	100.0
ตอนที่ 7 ข้อเสนอแนะ																				
7.1 ความคิดเห็น/ข้อเสนอแนะต่อการดำเนินโครงการ																				
(1) ไม่มี	1	1	0	0	0	0	1	0	1	0	1	1	0	1	1	0	0	0	8	44.4
(2) มี (ระบุ)	0	0	1	1	1	1	0	1	0	1	0	0	1	0	0	1	1	1	10	55.6
1. สนับสนุนกิจกรรมชุมชนให้ทั่วถึง																				
2. ควบคุมความเร็วของรถขนส่งเหล็ก และเว้นระยะห่างให้รถเล็กแซงได้																				
3. ดูแลเรื่องฝุ่นละอองจากการขนส่งเหล็ก หรือฉีดพรมน้ำเพื่อลดการกระจายของฝุ่นละออง																				
4. รับคนในพื้นที่เข้าทำงาน																				
5. กิจกรรม CSR ที่ทำดีอยู่แล้วก็ให้ทำดีแบบนี้ต่อไป																				
รวม	1	1	1	1	1	1	1	1	1	1	1	1	1	1	1	1	1	1	18	100.0

หมายเหตุ : ผู้นำชุมชน หมู่ 4 บ้านระหาร ขอไม่แสดงความคิดเห็นต่อการดำเนินโครงการกลุ่มเหล็กสหวิริยา

ตารางที่ 1 ผลการศึกษาทัศนคติของผู้นำชุมชนต่อการดำเนินการโครงการของโรงงานกลุ่มเหล็กสหวิริยา ประจำปี 2568 (ต่อ)

ประเด็นที่ศึกษา	อำเภอบางสะพาน																			
	ด้านแม่ร่ำพึง								ด้านลำเนิดนพคุณ					ด้านลพงศ์ประศาสน์				ด้านลธงชัย	รวมทั้งหมด	
	ม. 1 ดอนสำราญ	ม. 2 ท่ามะนาว	ม. 3 อ่าวยาง	ม. 4 ท่าขาม	ม. 5 ปากคลอง	ม. 6 กลางนา	ม. 7 ทุ่งลานควาย	ม. 8 บ้านล่าง	ม. 2 นามักขวง	ม. 3 ปอแดง	ม. 5 ทรายขาว	ม. 6 ดอนทอง	เทศบาลตำบลกำเนิดนพคุณ	ม.1 ฝ่ายท่า	ม.4 ม้าร้อง	ม.5 หลักเมือง	ม.7 ทุ่งมะพร้าว	ม.10 ชัยมงคล		
	(1)	(1)	(1)	(1)	(1)	(1)	(1)	(1)	(1)	(1)	(1)	(1)	(1)	(1)	(1)	(1)	(1)	(1)	(18)	
	จำนวน	จำนวน	จำนวน	จำนวน	จำนวน	จำนวน	จำนวน	จำนวน	จำนวน	จำนวน	จำนวน	จำนวน	จำนวน	จำนวน	จำนวน	จำนวน	จำนวน	จำนวน	จำนวน	ร้อยละ
2.2.3 โครงการอบรมความปลอดภัยให้แก่สมาชิกวิสาหกิจชุมชนท่องเที่ยวบางสะพาน																				
(1) ไม่ทราบว่ามีการดำเนินกิจกรรม	0	0	0	1	0	0	0	0	0	0	0	0	0	0	0	0	0	0	1	5.6
(2) ทราบว่ามีกิจกรรม	1	1	1	0	1	1	1	1	1	1	1	1	1	1	1	1	1	1	17	94.4
รวม	1	1	1	1	1	1	1	1	1	1	1	1	1	1	1	1	1	1	18	100.0
ระดับความพึงพอใจ/ทราบว่ามีกิจกรรม																				
(1) น้อยมาก	0	0	0	0	0	0	0	0	0	0	0	0	0	0	0	0	0	0	0	0.0
(2) น้อย	0	0	0	0	0	0	1	1	0	0	0	0	0	0	0	0	0	0	2	11.8
(3) ปานกลาง	1	0	0	0	0	0	0	0	1	1	0	1	1	1	0	1	0	0	7	41.2
(4) มาก	0	0	0	0	0	0	0	0	0	0	1	0	0	0	0	0	1	0	2	11.8
(5) มากที่สุด	0	1	1	0	1	1	0	0	0	0	0	0	0	0	1	0	0	1	6	35.3
รวม	1	1	1	0	1	1	1	1	1	1	1	1	1	1	1	1	1	1	17	100.0
2.2.4 ธนาคารชุมชน																				
(1) ไม่ทราบว่ามีการดำเนินกิจกรรม	0	0	0	0	0	0	0	0	0	0	0	0	0	0	0	0	0	0	0	0.0
(2) ทราบว่ามีกิจกรรม	1	1	1	1	1	1	1	1	1	1	1	1	1	1	1	1	1	1	18	100.0
รวม	1	1	1	1	1	1	1	1	1	1	1	1	1	1	1	1	1	1	18	100.0
ระดับความพึงพอใจ/ทราบว่ามีกิจกรรม																				
(1) น้อยมาก	0	0	0	0	0	0	0	0	0	0	0	0	0	0	0	0	0	0	0	0.0
(2) น้อย	0	0	0	0	0	0	0	1	0	1	0	0	0	0	0	0	0	0	2	11.1
(3) ปานกลาง	1	0	0	0	0	0	0	0	1	0	0	0	1	1	0	0	0	0	4	22.2
(4) มาก	0	0	0	0	0	0	0	0	0	0	1	1	0	0	0	0	1	1	4	22.2
(5) มากที่สุด	0	1	1	1	1	1	1	0	0	0	0	0	0	0	1	1	0	0	8	44.4
รวม	1	1	1	1	1	1	1	1	1	1	1	1	1	1	1	1	1	1	18	100.0
(2.3) ด้านสังคม																				
2.3.1 โครงการพัฒนาศักยภาพอาสาสมัครสาธารณสุขอำเภอบางสะพาน (กิจกรรมฝึกอบรมและประกวด อสม.)																				
(1) ไม่ทราบว่ามีการดำเนินกิจกรรม	0	0	0	0	0	0	0	0	0	0	0	0	1	0	0	0	0	0	1	5.6
(2) ทราบว่ามีกิจกรรม	1	1	1	1	1	1	1	1	1	1	1	1	0	1	1	1	1	1	17	94.4
รวม	1	1	1	1	1	1	1	1	1	1	1	1	1	1	1	1	1	1	18	100.0

ตารางที่ 1 ผลการศึกษาทัศนคติของผู้นำชุมชนต่อการดำเนินการโครงการของโรงงานกลุ่มเหล็กสหวิริยา ประจำปี 2568 (ต่อ)

ประเด็นที่ศึกษา	อำเภอบางสะพาน																			
	ด้านแม่ร่ำพึง								ด้านลำเนิดนพคุณ					ด้านลพงศ์ประศาสน์				ด้านลธงชัย	รวมทั้งหมด	
	ม. 1 ดอนสำราญ	ม. 2 ท่ามะนาว	ม. 3 อ่าวยาง	ม. 4 ท่าขาม	ม. 5 ปากคลอง	ม. 6 กลางนา	ม. 7 ทุ่งลานควาย	ม. 8 บ้านล่าง	ม. 2 นามักขวง	ม. 3 ปอแดง	ม. 5 ทรายขาว	ม. 6 ดอนทอง	เทศบาลตำบลกำเนิดนพคุณ	ม.1 ฝ่ายท่า	ม.4 ม้าร้อง	ม.5 หลักเมือง	ม.7 ทุ่งมะพร้าว	ม.10 ชัยมงคล		
	(1)	(1)	(1)	(1)	(1)	(1)	(1)	(1)	(1)	(1)	(1)	(1)	(1)	(1)	(1)	(1)	(1)	(1)	(18)	
	จำนวน	จำนวน	จำนวน	จำนวน	จำนวน	จำนวน	จำนวน	จำนวน	จำนวน	จำนวน	จำนวน	จำนวน	จำนวน	จำนวน	จำนวน	จำนวน	จำนวน	จำนวน	จำนวน	ร้อยละ
ระดับความพึงพอใจ/ทราบว่ามีกิจกรรม																				
(1) น้อยมาก	0	0	0	0	0	0	0	0	0	0	0	0	0	0	0	0	0	0	0	0.0
(2) น้อย	0	0	0	0	0	0	0	1	0	1	0	0	0	0	0	0	0	0	2	11.8
(3) ปานกลาง	0	0	0	0	0	0	0	0	1	0	0	0	0	1	0	0	1	0	3	17.6
(4) มาก	0	0	0	1	0	0	0	0	0	0	0	1	0	0	0	0	0	1	3	17.6
(5) มากที่สุด	1	1	1	0	1	1	1	0	0	0	1	0	0	0	1	1	0	0	9	52.9
รวม	1	1	1	1	1	1	1	1	1	1	1	1	0	1	1	1	1	1	17	100.0
2.3.2 โครงการร่วมบริหารความสัมพันธ์กลุ่มเหล็กสหวิริยา (กิจกรรมสานสัมพันธ์ประเพณีวัฒนธรรมร่วมกับชุมชน)																				
(1) ไม่ทราบว่ามีการดำเนินกิจกรรม	0	0	0	0	0	0	0	0	0	0	0	0	0	0	0	0	0	0	0	0.0
(2) ทราบว่ามีกิจกรรม	1	1	1	1	1	1	1	1	1	1	1	1	1	1	1	1	1	1	18	100.0
รวม	1	1	1	1	1	1	1	1	1	1	1	1	1	1	1	1	1	1	18	100.0
ระดับความพึงพอใจ/ทราบว่ามีกิจกรรม																				
(1) น้อยมาก	0	0	0	0	0	0	0	0	0	0	0	0	0	0	0	0	0	0	0	0.0
(2) น้อย	0	0	0	0	0	0	0	1	0	0	0	0	0	0	0	0	0	0	1	5.6
(3) ปานกลาง	0	0	0	0	0	0	0	0	1	1	0	1	0	1	0	0	0	0	4	22.2
(4) มาก	0	0	0	1	0	0	0	0	0	0	0	0	1	0	0	0	0	0	2	11.1
(5) มากที่สุด	1	1	1	0	1	1	1	0	0	0	1	0	0	0	1	1	1	1	11	61.1
รวม	1	1	1	1	1	1	1	1	1	1	1	1	1	1	1	1	1	1	18	100.0
2.3.3 โครงการเสริมความรู้เยาวชนบางสะพาน พิชิตวิ้วอุดมศึกษา (กิจกรรมทบทวนเนื้อหานักเรียน ม.6 เตรียมตัวสอบมหาวิทยาลัย)																				
(1) ไม่ทราบว่ามีการดำเนินกิจกรรม	0	0	0	0	0	0	0	0	0	0	0	0	1	0	0	0	0	0	1	5.6
(2) ทราบว่ามีกิจกรรม	1	1	1	1	1	1	1	1	1	1	1	1	0	1	1	1	1	1	17	94.4
รวม	1	1	1	1	1	1	1	1	1	1	1	1	1	1	1	1	1	1	18	100.0
ระดับความพึงพอใจ/ทราบว่ามีกิจกรรม																				
(1) น้อยมาก	0	0	0	0	0	0	0	0	0	0	0	0	0	0	0	0	0	0	0	0.0
(2) น้อย	0	0	0	0	0	0	0	1	0	1	0	0	0	0	0	0	0	0	2	11.8
(3) ปานกลาง	1	0	0	0	0	0	0	0	1	0	0	1	0	1	0	0	0	0	4	23.5
(4) มาก	0	0	0	1	0	0	0	0	0	0	1	0	0	0	0	0	1	0	3	17.6
(5) มากที่สุด	0	1	1	0	1	1	1	0	0	0	0	0	0	0	1	1	0	1	8	47.1
รวม	1	1	1	1	1	1	1	1	1	1	1	1	0	1	1	1	1	1	17	100.0
2.3.4 โครงการพัฒนาความรู้อุตสาหกรรมเหล็กผ่านหลักสูตรท้องถิ่นสำหรับสถานศึกษาบางสะพาน (ครูอาสา)																				
(1) ไม่ทราบว่ามีการดำเนินกิจกรรม	0	0	0	0	0	0	0	0	0	0	0	0	1	0	0	0	0	0	1	5.6
(2) ทราบว่ามีกิจกรรม	1	1	1	1	1	1	1	1	1	1	1	1	0	1	1	1	1	1	17	94.4
รวม	1	1	1	1	1	1	1	1	1	1	1	1	1	1	1	1	1	1	18	100.0

ตารางที่ 2 ผลการศึกษาทัศนคติของหัวหน้าครัวเรือน หรือผู้แทนครัวเรือน (ชุมชนในรัศมี 0-3 กิโลเมตร)
ต่อการดำเนินการโครงการของโรงงานกลุ่มเหล็กสหวิริยา ประจำปี 2568 (ต่อ)

ประเด็นที่ศึกษา	อำเภอบางสะพาน																
	ตำบลแม่รำพึง							ตำบลกำเนิดนพคุณ					ตำบลพงศ์ประศาสน์			รวมทั้งหมด	
	ม. 1 ตอนสำราญ	ม. 2 ห่ามะนาว	ม. 4 ห่าขาม	ม. 5 ปากคลอง	ม. 6 กลางนา	ม. 7 พุงลานควาย	ม. 8 บ้านล่าง	ม. 2 นามักขวง	ม. 3 ปอแดง	ม. 4 ระหาร	เทศบาลตำบล กำเนิดนพคุณ	ม.5 ห้วยทรายขาว	ม.1 ฝายห่า	ม.4 ม้าร้อง	ม.5 หลักเมือง		
	(2)	(24)	(18)	(21)	(24)	(5)	(29)	(4)	(13)	(15)	(53)	(23)	(3)	(2)	(1)	(237)	
	จำนวน	จำนวน	จำนวน	จำนวน	จำนวน	จำนวน	จำนวน	จำนวน	จำนวน	จำนวน	จำนวน	จำนวน	จำนวน	จำนวน	จำนวน	จำนวน	ร้อยละ
1.4 สถานภาพในครัวเรือน																	
(1) หัวหน้าครอบครัว	2	9	7	11	7	0	11	1	6	7	29	10	2	0	0	102	43.0
(2) ผู้อยู่อาศัย (คู่สมรส)	0	5	5	3	10	3	6	1	4	6	13	8	1	0	0	65	27.4
(3) ผู้อยู่อาศัย (บุตร/ธิดา)	0	4	2	2	2	1	7	1	3	0	6	3	0	1	1	33	13.9
(4) ผู้อยู่อาศัย (บุพการี)	0	5	3	3	2	1	5	1	0	1	1	1	0	1	0	24	10.1
(5) ผู้อยู่อาศัย (ญาติ)	0	1	1	2	3	0	0	0	0	1	3	1	0	0	0	12	5.1
(6) อื่นๆ ไม่ต้องการระบุ	0	0	0	0	0	0	0	0	0	0	1	0	0	0	0	1	0.4
รวม	2	24	18	21	24	5	29	4	13	15	53	23	3	2	1	237	100.0
1.5 อาชีพ (ตอบได้มากกว่า 1 ข้อ)																	
(1) ค้าขาย	0	4	7	8	12	1	5	1	6	8	45	9	2	0	0	108	43.0
(2) ธุรกิจส่วนตัว/อาชีพอิสระ	0	4	3	3	2	1	6	0	0	2	5	4	1	0	0	31	12.4
(3) ข้าราชการ/วิสาหกิจ	0	0	1	0	0	0	0	0	0	0	1	1	0	0	0	3	1.2
(4) พนักงาน/ลูกจ้างเอกชน	0	0	0	3	4	0	0	1	1	0	2	4	0	0	0	15	6.0
(5) เกษตรกร	0	2	0	2	0	0	1	2	1	2	1	3	1	0	0	15	6.0
(6) รับจ้างทั่วไป	1	6	4	2	6	1	9	0	6	3	0	3	0	1	0	42	16.7
(7) รับจ้างในภาคเกษตรกรรม	0	1	0	0	0	0	2	0	0	0	0	0	0	0	0	3	1.2
(8) รับจ้างในภาคอุตสาหกรรม	0	0	0	0	0	0	0	0	0	0	0	0	0	0	0	0	0.0
(9) ไม่ได้ประกอบอาชีพ	1	6	2	3	2	1	7	0	0	2	1	1	0	1	1	28	11.2
(10) อื่นๆ	0	1	1	0	0	0	0	0	1	0	0	0	2	0	0	5	2.0
(11) ไม่ต้องการระบุ	0	0	0	0	0	1	0	0	0	0	0	0	0	0	0	1	0.4
รวม	2	24	18	21	26	5	30	4	15	17	55	25	6	2	1	251	100.0
1.6 สมาชิกในครอบครัวที่ทำงานในกลุ่มเหล็กสหวิริยา																	
(1) ไม่มี	1	19	15	21	14	1	22	0	8	12	47	17	3	1	0	181	76.4
(2) มี	1	5	3	0	10	4	7	4	5	3	6	6	0	1	1	56	23.6
รวม	2	24	18	21	24	5	29	4	13	15	53	23	3	2	1	237	100.0

ตารางที่ 2 ผลการศึกษาทัศนคติของหัวหน้าครัวเรือน หรือผู้แทนครัวเรือน (ชุมชนในรัศมี 0-3 กิโลเมตร)
ต่อการดำเนินการโครงการของโรงงานกลุ่มเหล็กสหวิริยา ประจำปี 2568 (ต่อ)

ประเด็นที่ศึกษา	อำเภอบางสะพาน																
	ตำบลแม่รำพึง							ตำบลกำเนิดนพคุณ					ตำบลพงศ์ประศาสน์			รวมทั้งหมด	
	ม. 1 ตอนสำราญ	ม. 2 ห่ามะนาว	ม. 4 ห่าขาม	ม. 5 ปากคลอง	ม. 6 กลางนา	ม. 7 พุงลานควาย	ม. 8 บ้านล่าง	ม. 2 นามักขวง	ม. 3 ปอแดง	ม. 4 ระหาร	เทศบาลตำบล กำเนิดนพคุณ	ม.5 ห้วยทรายขาว	ม.1 ฝายห่า	ม.4 ม้าร้อง	ม.5 หลักเมือง		
	(2)	(24)	(18)	(21)	(24)	(5)	(29)	(4)	(13)	(15)	(53)	(23)	(3)	(2)	(1)	(237)	
	จำนวน	จำนวน	จำนวน	จำนวน	จำนวน	จำนวน	จำนวน	จำนวน	จำนวน	จำนวน	จำนวน	จำนวน	จำนวน	จำนวน	จำนวน	จำนวน	ร้อยละ
1.7 สมาชิกในครอบครัวที่มีความสนใจเข้าทำงานในกลุ่มเหล็กสหวิริยา																	
(1) ไม่มี	1	22	16	19	22	5	25	3	12	14	50	17	3	2	0	211	89.0
(2) มี	1	2	2	2	2	0	4	1	1	1	3	6	0	0	1	26	11.0
รวม	2	24	18	21	24	5	29	4	13	15	53	23	3	2	1	237	100.0
1.8 ภูมิลำเนา																	
(1) เป็นคนในพื้นที่แต่กำเนิด (ข้ามไปตอบข้อ 1.10)	2	20	15	15	17	3	23	4	12	15	37	17	3	2	1	186	78.5
(2) ย้ายมาจากจังหวัดอื่น	0	4	3	6	7	2	6	0	1	0	16	6	0	0	0	51	21.5
(3) ไม่ต้องการระบุ	0	0	0	0	0	0	0	0	0	0	0	0	0	0	0	0	0.0
รวม	2	24	18	21	24	5	29	4	13	15	53	23	3	2	1	237	100.0
1.8.1 ย้ายมาจากจังหวัดอื่น เนื่องจาก																	
(2.1) พิพาทครอบครัว/แต่งงาน	0	2	1	1	2	0	2	0	0	0	7	2	0	0	0	17	33.3
(2.2) ประกอบอาชีพ	0	1	2	3	5	2	4	0	1	0	4	4	0	0	0	26	51.0
(2.3) เรียนหนังสือ	0	0	0	0	0	0	0	0	0	0	0	0	0	0	0	0	0.0
(2.4) ย้ายที่อยู่อาศัย	0	1	0	2	0	0	0	0	0	0	5	0	0	0	0	8	15.7
(2.5) อื่นๆ (ระบุ)	0	0	0	0	0	0	0	0	0	0	0	0	0	0	0	0	0.0
รวม	0	4	3	6	7	2	6	0	1	0	16	6	0	0	0	51	100.0
1.9 จากข้อ 1.8 (2) ระยะเวลาที่อาศัยอยู่ในพื้นที่																	
(1) น้อยกว่า 1 ปี	0	0	0	1	1	0	0	0	0	0	1	0	0	0	0	3	6.0
(2) 1-5 ปี	0	0	0	1	0	0	3	0	0	0	4	1	0	0	0	9	18.0
(3) 6-10 ปี	0	0	1	0	1	0	0	0	0	0	2	0	0	0	0	4	8.0
(4) 11-15 ปี	0	0	1	0	0	0	0	0	0	0	0	1	0	0	0	2	4.0
(5) 16-20 ปี	0	1	0	0	0	0	1	0	0	0	2	0	0	0	0	4	8.0
(6) มากกว่า 20 ปี	0	3	1	3	5	2	2	0	1	0	7	4	0	0	0	28	56.0
รวม	0	4	3	5	7	2	6	0	1	0	16	6	0	0	0	50	100.0

ห้วหน้าครัวเรือน ในรัศมี 0-3 กิโลเมตร

ตารางที่ 2 ผลการศึกษาทัศนคติของหัวหน้าครัวเรือน หรือผู้แทนครัวเรือน (ชุมชนในรัศมี 0-3 กิโลเมตร)
ต่อการดำเนินการโครงการของโรงงานกลุ่มเหล็กสหวิริยา ประจำปี 2568

ประเด็นที่ศึกษา	อำเภอบางสะพาน																
	ตำบลแม่รำพึง							ตำบลกำเนิดนพคุณ					ตำบลพงศ์ประศาสน์			รวมทั้งหมด	
	ม. 1 ตอนสำราญ	ม. 2 ห่ามะนาว	ม. 4 ห่าขาม	ม. 5 ปากคลอง	ม. 6 กลางนา	ม. 7 พุงลานควาย	ม. 8 บ้านล่าง	ม. 2 นามักขวง	ม. 3 ปอแดง	ม. 4 ระหาร	เทศบาลตำบล กำเนิดนพคุณ	ม.5 ห้วยทรายขาว	ม.1 ฝายห่า	ม.4 ม้าร้อง	ม.5 หลักเมือง		
	(2)	(24)	(18)	(21)	(24)	(5)	(29)	(4)	(13)	(15)	(53)	(23)	(3)	(2)	(1)	(237)	
	จำนวน	จำนวน	จำนวน	จำนวน	จำนวน	จำนวน	จำนวน	จำนวน	จำนวน	จำนวน	จำนวน	จำนวน	จำนวน	จำนวน	จำนวน	จำนวน	ร้อยละ
ตอนที่ 1 ข้อมูลทั่วไปของผู้ตอบแบบสำรวจ																	
1.1 เพศ																	
(1) ชาย	1	7	6	9	7	1	15	1	4	5	16	8	1	0	0	81	34.2
(2) หญิง	1	17	12	10	17	4	13	3	9	10	36	15	2	2	1	152	64.1
(3) ไม่ต้องการระบุ	0	0	0	2	0	0	1	0	0	0	1	0	0	0	0	4	1.7
รวม	2	24	18	21	24	5	29	4	13	15	53	23	3	2	1	237	100.0
1.2 อายุ (อายุต่ำกว่า 18 ปี ไม่ทำการสอบถาม)																	
(1) 20-30 ปี	0	2	0	0	2	0	4	0	2	0	8	1	0	1	0	20	8.4
(2) 31-40 ปี	0	1	4	4	3	1	3	1	5	2	9	9	0	0	0	42	17.7
(3) 41-50 ปี	0	1	8	6	7	1	8	0	1	5	11	5	1	0	0	54	22.8
(4) 51-60 ปี	1	7	2	4	7	0	6	1	3	3	10	2	0	0	0	46	19.4
(5) มากกว่า 60 ปี	1	13	4	7	5	3	8	2	2	5	15	6	1	1	1	74	31.2
(6) ไม่ต้องการระบุ	0	0	0	0	0	0	0	0	0	0	0	0	1	0	0	1	0.4
รวม	2	24	18	21	24	5	29	4	13	15	53	23	3	2	1	237	100.0
1.3 ระดับการศึกษาสูงสุด																	
(1) ไม่ได้เรียนหนังสือ	0	1	0	1	0	1	1	0	0	0	1	1	0	0	0	6	2.5
(2) ประถมศึกษา	0	11	8	8	4	2	9	2	5	10	17	8	0	0	1	85	35.9
(3) มัธยมศึกษาตอนต้น	0	3	1	1	3	1	3	0	2	1	6	1	1	0	0	23	9.7
(4) มัธยมศึกษาตอนปลาย/ปวช.	2	0	2	5	1	1	4	1	4	4	6	7	1	0	0	38	16.0
(5) อนุปริญญา/ปวส.	0	4	2	3	3	0	6	1	2	0	6	1	0	0	0	28	11.8
(6) ปริญญาตรี	0	2	5	2	8	0	6	0	0	0	14	2	1	2	0	42	17.7
(7) สูงกว่าปริญญาตรี	0	0	0	0	0	0	0	0	0	0	1	0	0	0	0	1	0.4
(8) ไม่ต้องการระบุ	0	3	0	1	5	0	0	0	0	0	2	3	0	0	0	14	5.9
รวม	2	24	18	21	24	5	29	4	13	15	53	23	3	2	1	237	100.0

ตารางที่ 2 ผลการศึกษาทัศนคติของหัวหน้าครัวเรือน หรือผู้แทนครัวเรือน (ชุมชนในรัศมี 0-3 กิโลเมตร)
ต่อการดำเนินการโครงการของโรงงานกลุ่มเหล็กสหวิริยา ประจำปี 2568 (ต่อ)

ประเด็นที่ศึกษา	อำเภอบางสะพาน																
	ตำบลแม่รำพึง							ตำบลกำเนิดพลุด					ตำบลพงศ์ประศาสน์			รวมทั้งหมด	
	ม. 1	ม. 2	ม. 4	ม. 5	ม. 6	ม. 7	ม. 8	ม. 2	ม. 3	ม. 4	เทศบาลตำบล	ม.5	ม.1	ม.4	ม.5		
	ดอนสำราญ	ท่ามะนาว	ท่าชาม	ปากคลอง	กลางนา	ทุ่งลานควาย	บ้านล่าง	นามักขวง	ปอแดง	ระหาร	กำเนิดพลุด	ห้วยทรายขาว	ฝ่ายท่า	ม้าร้อง	หลักเมือง		
	(2)	(24)	(18)	(21)	(24)	(5)	(29)	(4)	(13)	(15)	(53)	(23)	(3)	(2)	(1)	(237)	
	จำนวน	จำนวน	จำนวน	จำนวน	จำนวน	จำนวน	จำนวน	จำนวน	จำนวน	จำนวน	จำนวน	จำนวน	จำนวน	จำนวน	จำนวน	จำนวน	ร้อยละ
ได้รับผลกระทบ/แหล่งที่มา																	
- ระบุไม่ได้	0	1	0	2	0	0	1	1	1	1	4	3	0	0	0	14	26.9
- ระบุได้	0	6	9	4	1	0	7	0	0	0	8	1	0	2	0	38	73.1
รวม	0	7	9	6	1	0	8	1	1	1	12	4	0	2	0	52	100.0
ได้รับผลกระทบ/แหล่งที่มา/ระบุได้																	
(1) SSI	0	4	6	3	1	0	4	0	0	0	0	0	0	2	0	20	29.9
(2) TCRSS	0	1	1	2	0	0	3	0	0	0	0	0	0	0	0	7	10.4
(3) TCS	0	0	0	0	0	0	0	0	0	0	0	0	0	0	0	0	0.0
(4) BSBM	0	0	0	0	0	0	0	0	0	0	0	0	0	0	0	0	0.0
(5) BSM	0	0	0	0	0	0	0	0	0	0	0	0	0	0	0	0	0.0
(6) WCE	0	0	0	0	0	0	0	0	0	0	0	0	0	0	0	0	0.0
(7) การขนส่งฯ	0	6	3	1	0	0	5	0	0	0	4	0	0	2	0	21	31.3
(8) ชุมชน	0	3	3	2	0	0	4	0	0	0	4	1	0	2	0	19	28.4
(9) อื่นๆ	0	0	0	0	0	0	0	0	0	0	0	0	0	0	0	0	0.0
รวม	0	14	13	8	1	0	16	0	0	0	8	1	0	6	0	67	100.0
(3) ระดับเสียง/เสียงรบกวน																	
- ไม่ได้รับผลกระทบ	2	19	14	20	24	4	28	3	11	15	42	22	3	1	1	209	88.2
- ได้รับผลกระทบ	0	5	4	1	0	1	1	1	2	0	11	1	0	1	0	28	11.8
รวม	2	24	18	21	24	5	29	4	13	15	53	23	3	2	1	237	100.0
ได้รับผลกระทบ/ระดับ																	
- น้อย	0	5	3	1	0	1	0	1	0	0	2	1	0	1	0	15	53.6
- ปานกลาง	0	0	0	0	0	0	1	0	2	0	8	0	0	0	0	11	39.3
- มาก	0	0	1	0	0	0	0	0	0	0	1	0	0	0	0	2	7.1
รวม	0	5	4	1	0	1	1	1	2	0	11	1	0	1	0	28	100.0

ตารางที่ 2 ผลการศึกษาทัศนคติของหัวหน้าครัวเรือน หรือผู้แทนครัวเรือน (ชุมชนในรัศมี 0-3 กิโลเมตร)
ต่อการดำเนินการโครงการของโรงงานกลุ่มเหล็กสหวิริยา ประจำปี 2568 (ต่อ)

ประเด็นที่ศึกษา	อำเภอบางสะพาน																
	ตำบลแม่รำพึง							ตำบลกำเนิดพลุด					ตำบลพงศ์ประศาสน์			รวมทั้งหมด	
	ม. 1	ม. 2	ม. 4	ม. 5	ม. 6	ม. 7	ม. 8	ม. 2	ม. 3	ม. 4	เทศบาลตำบล	ม.5	ม.1	ม.4	ม.5		
	ดอนสำราญ	ท่ามะนาว	ท่าชาม	ปากคลอง	กลางนา	ทุ่งลานควาย	บ้านล่าง	นามักขวง	ปอแดง	ระหาร	กำเนิดพลุด	ห้วยทรายขาว	ฝ่ายท่า	ม้าร้อง	หลักเมือง		
	(2)	(24)	(18)	(21)	(24)	(5)	(29)	(4)	(13)	(15)	(53)	(23)	(3)	(2)	(1)	(237)	
	จำนวน	จำนวน	จำนวน	จำนวน	จำนวน	จำนวน	จำนวน	จำนวน	จำนวน	จำนวน	จำนวน	จำนวน	จำนวน	จำนวน	จำนวน	จำนวน	ร้อยละ
ได้รับผลกระทบ/ระยะเวลา																	
- บางเวลา	0	5	3	1	0	1	0	1	2	0	7	1	0	1	0	22	78.6
- ตลอดเวลา	0	0	1	0	0	0	1	0	0	0	4	0	0	0	0	6	21.4
รวม	0	5	4	1	0	1	1	1	2	0	11	1	0	1	0	28	100.0
ได้รับผลกระทบ/แหล่งที่มา																	
- ระบุไม่ได้	0	2	0	1	0	0	1	1	0	0	0	1	0	1	0	7	25.0
- ระบุได้	0	3	4	0	0	1	0	0	2	0	11	0	0	0	0	21	75.0
รวม	0	5	4	1	0	1	1	1	2	0	11	1	0	1	0	28	100.0
ได้รับผลกระทบ/แหล่งที่มา/ระบุได้																	
(1) SSI	0	0	0	0	0	1	0	0	1	0	0	0	0	0	0	2	9.5
(2) TCRSS	0	0	1	0	0	0	0	0	0	0	0	0	0	0	0	1	4.8
(3) TCS	0	0	0	0	0	0	0	0	0	0	0	0	0	0	0	0	0.0
(4) BSBM	0	0	0	0	0	0	0	0	0	0	0	0	0	0	0	0	0.0
(5) BSM	0	0	0	0	0	0	0	0	0	0	0	0	0	0	0	0	0.0
(6) WCE	0	0	0	0	0	0	0	0	0	0	0	0	0	0	0	0	0.0
(7) การขนส่งฯ	0	1	2	0	0	0	0	0	1	0	6	0	0	0	0	10	47.6
(8) ชุมชน	0	2	1	0	0	0	0	0	0	0	5	0	0	0	0	8	38.1
(9) อื่นๆ	0	0	0	0	0	0	0	0	0	0	0	0	0	0	0	0	0.0
รวม	0	3	4	0	0	1	0	0	2	0	11	0	0	0	0	21	100.0
(4) ความเสี่ยงสะเทือน																	
- ไม่ได้รับผลกระทบ	2	22	17	20	24	4	29	4	13	14	52	22	3	2	1	229	96.6
- ได้รับผลกระทบ	0	2	1	1	0	1	0	0	0	1	1	1	0	0	0	8	3.4
รวม	2	24	18	21	24	5	29	4	13	15	53	23	3	2	1	237	100.0

ตารางที่ 2 ผลการศึกษาทัศนคติของหัวหน้าครัวเรือน หรือผู้แทนครัวเรือน (ชุมชนในรัศมี 0-3 กิโลเมตร)
ต่อการดำเนินการโครงการของโรงงานกลุ่มเหล็กสหวิริยา ประจำปี 2568 (ต่อ)

ประเด็นที่ศึกษา	อำเภอบางสะพาน																
	ตำบลแม่รำพึง							ตำบลกำเนิดพลุด					ตำบลพงศ์ประศาสน์			รวมทั้งหมด	
	ม. 1	ม. 2	ม. 4	ม. 5	ม. 6	ม. 7	ม. 8	ม. 2	ม. 3	ม. 4	เทศบาลตำบล	ม.5	ม.1	ม.4	ม.5		
	ดอนสำราญ	ท่ามะนาว	ท่าชาม	ปากคลอง	กลางนา	ทุ่งลานควาย	บ้านล่าง	นามักขวง	ปอแดง	ระหาร	กำเนิดพลุด	ห้วยทรายขาว	ฝ่ายท่า	ม้าร้อง	หลักเมือง		
	(2)	(24)	(18)	(21)	(24)	(5)	(29)	(4)	(13)	(15)	(53)	(23)	(3)	(2)	(1)	(237)	
	จำนวน	จำนวน	จำนวน	จำนวน	จำนวน	จำนวน	จำนวน	จำนวน	จำนวน	จำนวน	จำนวน	จำนวน	จำนวน	จำนวน	จำนวน	จำนวน	ร้อยละ
1.10 แผนการย้ายที่อยู่อาศัย																	
(1) ไม่มีแผนที่จะย้าย	2	23	17	19	22	5	27	4	13	15	50	22	3	2	1	225	94.9
(2) มีแผนที่จะย้าย	0	0	0	0	0	0	0	0	0	0	1	0	0	0	0	1	0.4
(3) ยังไม่แน่ใจ	0	1	1	2	2	0	1	0	0	0	1	1	0	0	0	9	3.8
(4) ไม่ต้องการระบุ	0	0	0	0	0	0	1	0	0	0	1	0	0	0	0	2	0.8
รวม	2	24	18	21	24	5	29	4	13	15	53	23	3	2	1	237	100.0
ตอนที่ 2 ปัญหา/ผลกระทบด้านสิ่งแวดล้อมที่ชุมชนได้รับจากการดำเนินโครงการกลุ่มเหล็กสหวิริยา																	
2.1 ปัญหา/ผลกระทบด้านสิ่งแวดล้อมที่ท่าน/ชุมชนได้รับจากการดำเนินโครงการกลุ่มเหล็กสหวิริยาในรอบปีปัจจุบัน																	
(1) ฝุ่นละออง																	
- ไม่ได้รับผลกระทบ	2	11	7	12	23	5	23	3	11	14	38	15	3	0	1	168	70.9
- ได้รับผลกระทบ	0	13	11	9	1	0	6	1	2	1	15	8	0	2	0	69	29.1
รวม	2	24	18	21	24	5	29	4	13	15	53	23	3	2	1	237	100.0
ได้รับผลกระทบ/ระดับ																	
- น้อย	0	8	6	6	0	0	5	0	1	1	1	4	0	2	0	34	49.3
- ปานกลาง	0	5	2	3	1	0	1	1	1	0	11	4	0	0	0	29	42.0
- มาก	0	0	3	0	0	0	0	0	0	0	3	0	0	0	0	6	8.7
รวม	0	13	11	9	1	0	6	1	2	1	15	8	0	2	0	69	100.0
ได้รับผลกระทบ/ระยะเวลา																	
- บางเวลา	0	12	9	8	0	0	5	1	2	1	11	7	0	2	0	58	84.1
- ตลอดเวลา	0	1	2	1	1	0	1	0	0	0	4	1	0	0	0	11	15.9
รวม	0	13	11	9	1	0	6	1	2	1	15	8	0	2	0	69	100.0
ได้รับผลกระทบ/แหล่งที่มา																	
- ระบุไม่ได้	0	3	0	3	0	0	1	1	1	1	4	5	0	0	0	19	27.5
- ระบุได้	0	10	11	6	1	0	5	0	1	0	11	3	0	2	0	50	72.5
รวม	0	13	11	9	1	0	6	1	2	1	15	8	0	2	0	69	100.0

ตารางที่ 2 ผลการศึกษาทัศนคติของหัวหน้าครัวเรือน หรือผู้แทนครัวเรือน (ชุมชนในรัศมี 0-3 กิโลเมตร)
ต่อการดำเนินการโครงการของโรงงานกลุ่มเหล็กสหวิริยา ประจำปี 2568 (ต่อ)

ประเด็นที่ศึกษา	อำเภอบางสะพาน																
	ตำบลแม่รำพึง							ตำบลกำเนิดพลุด					ตำบลพงศ์ประศาสน์			รวมทั้งหมด	
	ม. 1	ม. 2	ม. 4	ม. 5	ม. 6	ม. 7	ม. 8	ม. 2	ม. 3	ม. 4	เทศบาลตำบล	ม.5	ม.1	ม.4	ม.5		
	ดอนสำราญ	ท่ามะนาว	ท่าชาม	ปากคลอง	กลางนา	ทุ่งลานควาย	บ้านล่าง	นามักขวง	ปอแดง	ระหาร	กำเนิดพลุด	ห้วยทรายขาว	ฝ่ายท่า	ม้าร้อง	หลักเมือง		
	(2)	(24)	(18)	(21)	(24)	(5)	(29)	(4)	(13)	(15)	(53)	(23)	(3)	(2)	(1)	(237)	
	จำนวน	จำนวน	จำนวน	จำนวน	จำนวน	จำนวน	จำนวน	จำนวน	จำนวน	จำนวน	จำนวน	จำนวน	จำนวน	จำนวน	จำนวน	จำนวน	ร้อยละ
ได้รับผลกระทบ/แหล่งที่มา/ระบุได้																	
(1) SSI	0	6	8	4	1	0	3	0	0	0	2	1	0	2	0	27	30.3
(2) TCRSS	0	2	4	2	0	0	3	0	0	0	1	0	0	0	0	12	13.5
(3) TCS	0	0	0	0	0	0	0	0	0	0	0	0	0	0	0	0	0.0
(4) BSBM	0	0	0	0	0	0	0	0	0	0	0	0	0	0	0	0	0.0
(5) BSM	0	0	0	0	0	0	0	0	0	0	0	0	0	0	0	0	0.0
(6) WCE	0	0	0	0	0	0	0	0	0	0	0	0	0	0	0	0	0.0
(7) การขนส่งฯ	0	4	1	3	0	0	4	0	0	0	5	0	0	2	0	19	21.3
(8) ชุมชน	0	6	4	5	0	0	4	0	1	0	5	3	0	2	0	30	33.7
(9) อื่นๆ เช่น การจราจร, รอทั่วไป	0	0	1	0	0	0	0	0	0	0	0	0	0	0	0	1	1.1
รวม	0	18	18	14	1	0	14	0	1	0	13	4	0	6	0	89	100.0
(2) เขม่า/ควัน																	
- ไม่ได้รับผลกระทบ	2	17	9	15	23	5	21	3	12	14	41	19	3	0	1	185	78.1
- ได้รับผลกระทบ	0	7	9	6	1	0	8	1	1	1	12	4	0	2	0	52	21.9
รวม	2	24	18	21	24	5	29	4	13	15	53	23	3	2	1	237	100.0
ได้รับผลกระทบ/ระดับ																	
- น้อย	0	6	6	5	0	0	8	0	0	1	3	0	0	2	0	31	59.6
- ปานกลาง	0	1	1	1	1	0	0	1	1	0	8	3	0	0	0	17	32.7
- มาก	0	0	2	0	0	0	0	0	0	0	1	1	0	0	0	4	7.7
รวม	0	7	9	6	1	0	8	1	1	1	12	4	0	2	0	52	100.0
ได้รับผลกระทบ/ระยะเวลา																	
- บางเวลา	0	7	8	5	0	0	8	1	1	1	9	3	0	2	0	45	86.5
- ตลอดเวลา	0	0	1	1	1	0	0	0	0	0	3	1	0	0	0	7	13.5
รวม	0	7	9	6	1	0	8	1	1	1	12	4	0	2	0	52	100.0

ตารางที่ 2 ผลการศึกษาทัศนคติของหัวหน้าครัวเรือน หรือผู้แทนครัวเรือน (ชุมชนในรัศมี 0-3 กิโลเมตร)
ต่อการดำเนินการโครงการของโรงงานกลุ่มเหล็กสหวิริยา ประจำปี 2568 (ต่อ)

ประเด็นที่ศึกษา	อำเภอบางสะพาน																
	ตำบลแม่รำพึง							ตำบลกำเนิดพลุ					ตำบลพงศ์ประศาสน์			รวมทั้งหมด	
	ม. 1 ตอนสำราญ	ม. 2 ท่ามะนาว	ม. 4 ท่าขาม	ม. 5 ปากคลอง	ม. 6 กลางนา	ม. 7 พุงลานควาย	ม. 8 บ้านล่าง	ม. 2 นาผักขวง	ม. 3 ปอแดง	ม. 4 ระหาร	เทศบาลตำบล กำเนิดพลุ	ม.5 ห้วยทรายขาว	ม.1 ฝ่ายท่า	ม.4 ม้าร้อง	ม.5 หลักเมือง		
	(2)	(24)	(18)	(21)	(24)	(5)	(29)	(4)	(13)	(15)	(53)	(23)	(3)	(2)	(1)	(237)	
	จำนวน	จำนวน	จำนวน	จำนวน	จำนวน	จำนวน	จำนวน	จำนวน	จำนวน	จำนวน	จำนวน	จำนวน	จำนวน	จำนวน	จำนวน	จำนวน	ร้อยละ
ได้รับผลกระทบ/แหล่งที่มา/ระบุได้																	
(1) SSI	0	0	0	0	0	0	0	0	0	0	0	0	0	0	0	0	0.0
(2) TCRSS	0	0	0	0	0	0	0	0	0	0	0	0	0	0	0	0	0.0
(3) TCS	0	0	0	0	0	0	0	0	0	0	0	0	0	0	0	0	0.0
(4) BSBM	0	0	0	0	0	0	0	0	0	0	0	0	0	0	0	0	0.0
(5) BSM	0	0	0	0	0	0	0	0	0	0	0	0	0	0	0	0	0.0
(6) WCE	0	0	0	0	0	0	0	0	0	0	0	0	0	0	0	0	0.0
(7) การขนส่งฯ	0	0	0	0	0	0	0	0	0	0	0	0	0	0	0	0	0.0
(8) ชุมชน	0	0	0	0	0	0	0	0	0	0	3	1	0	0	0	4	100.0
(9) อื่นๆ	0	0	0	0	0	0	0	0	0	0	0	0	0	0	0	0	0.0
รวม	**0**	**0**	**0**	**0**	**0**	**0**	**0**	**0**	**0**	**0**	**3**	**1**	**0**	**0**	**0**	**4**	**100.0**
(6) น้ำท่วม/การระบายน้ำ																	
- ไม่ได้รับผลกระทบ	2	24	18	21	24	5	29	4	13	15	53	23	3	2	1	237	100.0
- ได้รับผลกระทบ	0	0	0	0	0	0	0	0	0	0	0	0	0	0	0	0	0.0
รวม	**2**	**24**	**18**	**21**	**24**	**5**	**29**	**4**	**13**	**15**	**53**	**23**	**3**	**2**	**1**	**237**	**100.0**
ได้รับผลกระทบ/ระดับ																	
- น้อย	0	0	0	0	0	0	0	0	0	0	0	0	0	0	0	0	0.0
- ปานกลาง	0	0	0	0	0	0	0	0	0	0	0	0	0	0	0	0	0.0
- มาก	0	0	0	0	0	0	0	0	0	0	0	0	0	0	0	0	0.0
รวม	**0**	**0**	**0**	**0**	**0**	**0**	**0**	**0**	**0**	**0**	**0**	**0**	**0**	**0**	**0**	**0**	**0.0**
ได้รับผลกระทบ/ระยะเวลา																	
- บางเวลา	0	0	0	0	0	0	0	0	0	0	0	0	0	0	0	0	0.0
- ตลอดเวลา	0	0	0	0	0	0	0	0	0	0	0	0	0	0	0	0	0.0
รวม	**0**	**0**	**0**	**0**	**0**	**0**	**0**	**0**	**0**	**0**	**0**	**0**	**0**	**0**	**0**	**0**	**0.0**

ตารางที่ 2 ผลการศึกษาทัศนคติของหัวหน้าครัวเรือน หรือผู้แทนครัวเรือน (ชุมชนในรัศมี 0-3 กิโลเมตร)
ต่อการดำเนินการโครงการของโรงงานกลุ่มเหล็กสหวิริยา ประจำปี 2568 (ต่อ)

ประเด็นที่ศึกษา	อำเภอบางสะพาน																
	ตำบลแม่รำพึง							ตำบลกำเนิดพลุ					ตำบลพงศ์ประศาสน์			รวมทั้งหมด	
	ม. 1 ตอนสำราญ	ม. 2 ท่ามะนาว	ม. 4 ท่าขาม	ม. 5 ปากคลอง	ม. 6 กลางนา	ม. 7 พุงลานควาย	ม. 8 บ้านล่าง	ม. 2 นาผักขวง	ม. 3 ปอแดง	ม. 4 ระหาร	เทศบาลตำบล กำเนิดพลุ	ม.5 ห้วยทรายขาว	ม.1 ฝ่ายท่า	ม.4 ม้าร้อง	ม.5 หลักเมือง		
	(2)	(24)	(18)	(21)	(24)	(5)	(29)	(4)	(13)	(15)	(53)	(23)	(3)	(2)	(1)	(237)	
	จำนวน	จำนวน	จำนวน	จำนวน	จำนวน	จำนวน	จำนวน	จำนวน	จำนวน	จำนวน	จำนวน	จำนวน	จำนวน	จำนวน	จำนวน	จำนวน	ร้อยละ
ได้รับผลกระทบ/แหล่งที่มา																	
- ระบุไม่ได้	0	0	0	0	0	0	0	0	0	0	0	0	0	0	0	0	0.0
- ระบุได้	0	0	0	0	0	0	0	0	0	0	0	0	0	0	0	0	0.0
รวม	**0**	**0**	**0**	**0**	**0**	**0**	**0**	**0**	**0**	**0**	**0**	**0**	**0**	**0**	**0**	**0**	**0.0**
ได้รับผลกระทบ/แหล่งที่มา/ระบุได้																	
(1) SSI	0	0	0	0	0	0	0	0	0	0	0	0	0	0	0	0	0.0
(2) TCRSS	0	0	0	0	0	0	0	0	0	0	0	0	0	0	0	0	0.0
(3) TCS	0	0	0	0	0	0	0	0	0	0	0	0	0	0	0	0	0.0
(4) BSBM	0	0	0	0	0	0	0	0	0	0	0	0	0	0	0	0	0.0
(5) BSM	0	0	0	0	0	0	0	0	0	0	0	0	0	0	0	0	0.0
(6) WCE	0	0	0	0	0	0	0	0	0	0	0	0	0	0	0	0	0.0
(7) การขนส่งฯ	0	0	0	0	0	0	0	0	0	0	0	0	0	0	0	0	0.0
(8) ชุมชน	0	0	0	0	0	0	0	0	0	0	0	0	0	0	0	0	0.0
(9) อื่นๆ	0	0	0	0	0	0	0	0	0	0	0	0	0	0	0	0	0.0
รวม	**0**	**0**	**0**	**0**	**0**	**0**	**0**	**0**	**0**	**0**	**0**	**0**	**0**	**0**	**0**	**0**	**0.0**
(7) ขยะมูลฝอย/ทากของเสีย																	
- ไม่ได้รับผลกระทบ	2	24	18	21	24	5	29	4	13	15	53	22	3	0	1	234	98.7
- ได้รับผลกระทบ	0	0	0	0	0	0	0	0	0	0	0	1	0	2	0	3	1.3
รวม	**2**	**24**	**18**	**21**	**24**	**5**	**29**	**4**	**13**	**15**	**53**	**23**	**3**	**2**	**1**	**237**	**100.0**
ได้รับผลกระทบ/ระดับ																	
- น้อย	0	0	0	0	0	0	0	0	0	0	0	1	0	1	0	2	66.7
- ปานกลาง	0	0	0	0	0	0	0	0	0	0	0	0	0	1	0	1	33.3
- มาก	0	0	0	0	0	0	0	0	0	0	0	0	0	0	0	0	0.0
รวม	**0**	**0**	**0**	**0**	**0**	**0**	**0**	**0**	**0**	**0**	**0**	**1**	**0**	**2**	**0**	**3**	**100.0**

ตารางที่ 2 ผลการศึกษาทัศนคติของหัวหน้าครัวเรือน หรือผู้แทนครัวเรือน (ชุมชนในรัศมี 0-3 กิโลเมตร)
ต่อการดำเนินการโครงการของโรงงานกลุ่มเหล็กสหวิริยา ประจำปี 2568 (ต่อ)

ประเด็นที่ศึกษา	อำเภอบางสะพาน																
	ตำบลแม่รำพึง							ตำบลกำเนิดพลุ					ตำบลพงศ์ประศาสน์			รวมทั้งหมด	
	ม. 1 ตอนสำราญ	ม. 2 ท่ามะนาว	ม. 4 ท่าขาม	ม. 5 ปากคลอง	ม. 6 กลางนา	ม. 7 พุงลานควาย	ม. 8 บ้านล่าง	ม. 2 นาผักขวง	ม. 3 ปอแดง	ม. 4 ระหาร	เทศบาลตำบล กำเนิดพลุ	ม.5 ห้วยทรายขาว	ม.1 ฝ่ายท่า	ม.4 ม้าร้อง	ม.5 หลักเมือง		
	(2)	(24)	(18)	(21)	(24)	(5)	(29)	(4)	(13)	(15)	(53)	(23)	(3)	(2)	(1)	(237)	
	จำนวน	จำนวน	จำนวน	จำนวน	จำนวน	จำนวน	จำนวน	จำนวน	จำนวน	จำนวน	จำนวน	จำนวน	จำนวน	จำนวน	จำนวน	จำนวน	ร้อยละ
ได้รับผลกระทบ/ระดับ																	
- น้อย	0	1	0	1	0	1	0	0	0	0	0	1	0	0	0	4	50.0
- ปานกลาง	0	1	0	0	0	0	0	0	0	1	1	0	0	0	0	3	37.5
- มาก	0	0	1	0	0	0	0	0	0	0	0	0	0	0	0	1	12.5
รวม	**0**	**2**	**1**	**1**	**0**	**1**	**0**	**0**	**0**	**1**	**1**	**1**	**0**	**0**	**0**	**8**	**100.0**
ได้รับผลกระทบ/ระยะเวลา																	
- บางเวลา	0	2	0	1	0	1	0	0	0	1	0	1	0	0	0	6	75.0
- ตลอดเวลา	0	0	1	0	0	0	0	0	0	0	1	0	0	0	0	2	25.0
รวม	**0**	**2**	**1**	**1**	**0**	**1**	**0**	**0**	**0**	**1**	**1**	**1**	**0**	**0**	**0**	**8**	**100.0**
ได้รับผลกระทบ/แหล่งที่มา																	
- ระบุไม่ได้	0	2	0	1	0	0	0	0	0	0	0	1	0	0	0	4	50.0
- ระบุได้	0	0	1	0	0	1	0	0	0	1	1	0	0	0	0	4	50.0
รวม	**0**	**2**	**1**	**1**	**0**	**1**	**0**	**0**	**0**	**1**	**1**	**1**	**0**	**0**	**0**	**8**	**100.0**
ได้รับผลกระทบ/แหล่งที่มา/ระบุได้																	
(1) SSI	0	0	0	0	0	1	0	0	0	0	0	0	0	0	0	1	25.0
(2) TCRSS	0	0	1	0	0	0	0	0	0	0	0	0	0	0	0	1	25.0
(3) TCS	0	0	0	0	0	0	0	0	0	0	0	0	0	0	0	0	0.0
(4) BSBM	0	0	0	0	0	0	0	0	0	0	0	0	0	0	0	0	0.0
(5) BSM	0	0	0	0	0	0	0	0	0	0	0	0	0	0	0	0	0.0
(6) WCE	0	0	0	0	0	0	0	0	0	0	0	0	0	0	0	0	0.0
(7) การขนส่งฯ	0	0	0	0	0	0	0	0	0	1	1	0	0	0	0	2	50.0
(8) ชุมชน	0	0	0	0	0	0	0	0	0	0	0	0	0	0	0	0	0.0
(9) อื่นๆ	0	0	0	0	0	0	0	0	0	0	0	0	0	0	0	0	0.0
รวม	**0**	**0**	**1**	**0**	**0**	**1**	**0**	**0**	**0**	**1**	**1**	**0**	**0**	**0**	**0**	**4**	**100.0**

ตารางที่ 2 ผลการศึกษาทัศนคติของหัวหน้าครัวเรือน หรือผู้แทนครัวเรือน (ชุมชนในรัศมี 0-3 กิโลเมตร)
ต่อการดำเนินการโครงการของโรงงานกลุ่มเหล็กสหวิริยา ประจำปี 2568 (ต่อ)

ประเด็นที่ศึกษา	อำเภอบางสะพาน																
	ตำบลแม่รำพึง							ตำบลกำเนิดพลุ					ตำบลพงศ์ประศาสน์			รวมทั้งหมด	
	ม. 1 ตอนสำราญ	ม. 2 ท่ามะนาว	ม. 4 ท่าขาม	ม. 5 ปากคลอง	ม. 6 กลางนา	ม. 7 พุงลานควาย	ม. 8 บ้านล่าง	ม. 2 นาผักขวง	ม. 3 ปอแดง	ม. 4 ระหาร	เทศบาลตำบล กำเนิดพลุ	ม.5 ห้วยทรายขาว	ม.1 ฝ่ายท่า	ม.4 ม้าร้อง	ม.5 หลักเมือง		
	(2)	(24)	(18)	(21)	(24)	(5)	(29)	(4)	(13)	(15)	(53)	(23)	(3)	(2)	(1)	(237)	
	จำนวน	จำนวน	จำนวน	จำนวน	จำนวน	จำนวน	จำนวน	จำนวน	จำนวน	จำนวน	จำนวน	จำนวน	จำนวน	จำนวน	จำนวน	จำนวน	ร้อยละ
(5) น้ำเสีย																	
- ไม่ได้รับผลกระทบ	2	19	18	21	24	5	28	4	13	15	49	22	3	2	1	226	95.4
- ได้รับผลกระทบ	0	5	0	0	0	0	1	0	0	0	4	1	0	0	0	11	4.6
รวม	**2**	**24**	**18**	**21**	**24**	**5**	**29**	**4**	**13**	**15**	**53**	**23**	**3**	**2**	**1**	**237**	**100.0**
ได้รับผลกระทบ/ระดับ																	
- น้อย	0	3	0	0	0	0	1	0	0	0	2	1	0	0	0	7	63.6
- ปานกลาง	0	2	0	0	0	0	0	0	0	0	2	0	0	0	0	4	36.4
- มาก	0	0	0	0	0	0	0	0	0	0	0	0	0	0	0	0	0.0
รวม	**0**	**5**	**0**	**0**	**0**	**0**	**1**	**0**	**0**	**0**	**4**	**1**	**0**	**0**	**0**	**11**	**100.0**
ได้รับผลกระทบ/ระยะเวลา																	
- บางเวลา	0	5	0	0	0	0	1	0	0	0	4	1	0	0	0	11	100.0
- ตลอดเวลา	0	0	0	0	0	0	0	0	0	0	0	0	0	0	0	0	0.0
รวม	**0**	**5**	**0**	**0**	**0**	**0**	**1**	**0**	**0**	**0**	**4**	**1**	**0**	**0**	**0**	**11**	**100.0**
ได้รับผลกระทบ/แหล่งที่มา																	
- ระบุไม่ได้	0	5	0	0	0	0	1	0	0	0	1	0	0	0	0	7	63.6
- ระบุได้	0	0	0	0	0	0	0	0	0	0	3	1	0	0	0	4	36.4
รวม	**0**	**5**	**0**	**0**	**0**	**0**	**1**	**0**	**0**	**0**	**4**	**1**	**0**	**0**	**0**	**11**	**100.0**

ตารางที่ 2 ผลการศึกษาทัศนคติของหัวหน้าครัวเรือน หรือผู้แทนครัวเรือน (ชุมชนในรัศมี 0-3 กิโลเมตร)
ต่อการดำเนินการโครงการของโรงงานกลุ่มเหล็กสหวิริยา ประจำปี 2568 (ต่อ)

ประเด็นที่ศึกษา	อำเภอบางสะพาน																
	ตำบลแม่รำพึง							ตำบลกำเนิดพลอย					ตำบลพงศ์ประศาสน์			รวมทั้งหมด	
	ม. 1	ม. 2	ม. 4	ม. 5	ม. 6	ม. 7	ม. 8	ม. 2	ม. 3	ม. 4	เทศบาลตำบล	ม.5	ม.1	ม.4	ม.5		
	ดอนสำราญ	ท่ามะนาว	ท่าขาม	ปากคลอง	กลางนา	ทุ่งลานควาย	บ้านล่าง	นามักขวง	ปอแดง	ระหาร	กำเนิดพลอย	ห้วยทรายขาว	ฝ่ายท่า	ม้าร้อง	หลักเมือง		
	(2)	(24)	(18)	(21)	(24)	(5)	(29)	(4)	(13)	(15)	(53)	(23)	(3)	(2)	(1)	(237)	
	จำนวน	จำนวน	จำนวน	จำนวน	จำนวน	จำนวน	จำนวน	จำนวน	จำนวน	จำนวน	จำนวน	จำนวน	จำนวน	จำนวน	จำนวน	จำนวน	ร้อยละ
(9) การจราจรติดขัด																	
- ไม่ได้รับผลกระทบ	2	22	18	21	23	5	28	4	13	15	44	22	3	2	1	223	94.1
- ได้รับผลกระทบ	0	2	0	0	1	0	1	0	0	0	9	1	0	0	0	14	5.9
รวม	2	24	18	21	24	5	29	4	13	15	53	23	3	2	1	237	100.0
ได้รับผลกระทบ/ระดับ																	
- น้อย	0	1	0	0	0	0	1	0	0	0	1	1	0	0	0	4	28.6
- ปานกลาง	0	1	0	0	1	0	0	0	0	0	4	0	0	0	0	6	42.9
- มาก	0	0	0	0	0	0	0	0	0	0	4	0	0	0	0	4	28.6
รวม	0	2	0	0	1	0	1	0	0	0	9	1	0	0	0	14	100.0
ได้รับผลกระทบ/ระยะเวลา																	
- บางเวลา	0	2	0	0	1	0	1	0	0	0	7	1	0	0	0	12	85.7
- ตลอดเวลา	0	0	0	0	0	0	0	0	0	0	2	0	0	0	0	2	14.3
รวม	0	2	0	0	1	0	1	0	0	0	9	1	0	0	0	14	100.0
ได้รับผลกระทบ/แหล่งที่มา																	
- ระบุไม่ได้	0	1	0	0	0	0	1	0	0	0	3	1	0	0	0	6	42.9
- ระบุได้	0	1	0	0	1	0	0	0	0	0	6	0	0	0	0	8	57.1
รวม	0	2	0	0	1	0	1	0	0	0	9	1	0	0	0	14	100.0

ตารางที่ 2 ผลการศึกษาทัศนคติของหัวหน้าครัวเรือน หรือผู้แทนครัวเรือน (ชุมชนในรัศมี 0-3 กิโลเมตร)
ต่อการดำเนินการโครงการของโรงงานกลุ่มเหล็กสหวิริยา ประจำปี 2568 (ต่อ)

ประเด็นที่ศึกษา	อำเภอบางสะพาน																
	ตำบลแม่รำพึง							ตำบลกำเนิดพลอย					ตำบลพงศ์ประศาสน์			รวมทั้งหมด	
	ม. 1	ม. 2	ม. 4	ม. 5	ม. 6	ม. 7	ม. 8	ม. 2	ม. 3	ม. 4	เทศบาลตำบล	ม.5	ม.1	ม.4	ม.5		
	ดอนสำราญ	ท่ามะนาว	ท่าขาม	ปากคลอง	กลางนา	ทุ่งลานควาย	บ้านล่าง	นามักขวง	ปอแดง	ระหาร	กำเนิดพลอย	ห้วยทรายขาว	ฝ่ายท่า	ม้าร้อง	หลักเมือง		
	(2)	(24)	(18)	(21)	(24)	(5)	(29)	(4)	(13)	(15)	(53)	(23)	(3)	(2)	(1)	(237)	
	จำนวน	จำนวน	จำนวน	จำนวน	จำนวน	จำนวน	จำนวน	จำนวน	จำนวน	จำนวน	จำนวน	จำนวน	จำนวน	จำนวน	จำนวน	จำนวน	ร้อยละ
ได้รับผลกระทบ/แหล่งที่มา/ระบุได้																	
(1) SSI	0	0	0	0	1	0	0	0	0	0	0	0	0	0	0	1	11.1
(2) TCRSS	0	0	0	0	0	0	0	0	0	0	0	0	0	0	0	0	0.0
(3) TCS	0	0	0	0	0	0	0	0	0	0	0	0	0	0	0	0	0.0
(4) BSBM	0	1	0	0	0	0	0	0	0	0	0	0	0	0	0	1	11.1
(5) BSM	0	0	0	0	0	0	0	0	0	0	0	0	0	0	0	0	0.0
(6) WCE	0	0	0	0	0	0	0	0	0	0	0	0	0	0	0	0	0.0
(7) การขนส่งฯ	0	0	0	0	0	0	0	0	0	0	6	0	0	0	0	6	66.7
(8) ชุมชน	0	0	0	0	0	0	0	0	0	0	1	0	0	0	0	1	11.1
(9) อื่นๆ	0	0	0	0	0	0	0	0	0	0	0	0	0	0	0	0	0.0
รวม	0	1	0	0	1	0	0	0	0	0	7	0	0	0	0	9	100.0
(10) อุบัติเหตุจากการจราจร																	
- ไม่ได้รับผลกระทบ	2	23	18	21	22	5	28	4	11	14	42	21	3	2	1	217	91.6
- ได้รับผลกระทบ	0	1	0	0	2	0	1	0	2	1	11	2	0	0	0	20	8.4
รวม	2	24	18	21	24	5	29	4	13	15	53	23	3	2	1	237	100.0
ได้รับผลกระทบ/ระดับ																	
- น้อย	0	1	0	0	1	0	0	0	0	1	2	2	0	0	0	7	35.0
- ปานกลาง	0	0	0	0	1	0	1	0	2	0	8	0	0	0	0	12	60.0
- มาก	0	0	0	0	0	0	0	0	0	0	1	0	0	0	0	1	5.0
รวม	0	1	0	0	2	0	1	0	2	1	11	2	0	0	0	20	100.0
ได้รับผลกระทบ/ระยะเวลา																	
- บางเวลา	0	1	0	0	2	0	1	0	2	1	9	2	0	0	0	18	90.0
- ตลอดเวลา	0	0	0	0	0	0	0	0	0	0	2	0	0	0	0	2	10.0
รวม	0	1	0	0	2	0	1	0	2	1	11	2	0	0	0	20	100.0

ตารางที่ 2 ผลการศึกษาทัศนคติของหัวหน้าครัวเรือน หรือผู้แทนครัวเรือน (ชุมชนในรัศมี 0-3 กิโลเมตร)
ต่อการดำเนินการโครงการของโรงงานกลุ่มเหล็กสหวิริยา ประจำปี 2568 (ต่อ)

ประเด็นที่ศึกษา	อำเภอบางสะพาน																
	ตำบลแม่รำพึง							ตำบลกำเนิดพลอย					ตำบลพงศ์ประศาสน์			รวมทั้งหมด	
	ม. 1	ม. 2	ม. 4	ม. 5	ม. 6	ม. 7	ม. 8	ม. 2	ม. 3	ม. 4	เทศบาลตำบล	ม.5	ม.1	ม.4	ม.5		
	ดอนสำราญ	ท่ามะนาว	ท่าขาม	ปากคลอง	กลางนา	ทุ่งลานควาย	บ้านล่าง	นามักขวง	ปอแดง	ระหาร	กำเนิดพลอย	ห้วยทรายขาว	ฝ่ายท่า	ม้าร้อง	หลักเมือง		
	(2)	(24)	(18)	(21)	(24)	(5)	(29)	(4)	(13)	(15)	(53)	(23)	(3)	(2)	(1)	(237)	
	จำนวน	จำนวน	จำนวน	จำนวน	จำนวน	จำนวน	จำนวน	จำนวน	จำนวน	จำนวน	จำนวน	จำนวน	จำนวน	จำนวน	จำนวน	จำนวน	ร้อยละ
ได้รับผลกระทบ/ระยะเวลา																	
- บางเวลา	0	0	0	0	0	0	0	0	0	0	0	1	0	2	0	3	100.0
- ตลอดเวลา	0	0	0	0	0	0	0	0	0	0	0	0	0	0	0	0	0.0
รวม	0	0	0	0	0	0	0	0	0	0	0	1	0	2	0	3	100.0
ได้รับผลกระทบ/แหล่งที่มา																	
- ระบุไม่ได้	0	0	0	0	0	0	0	0	0	0	0	1	0	0	0	1	33.3
- ระบุได้	0	0	0	0	0	0	0	0	0	0	0	0	0	2	0	2	66.7
รวม	0	0	0	0	0	0	0	0	0	0	0	1	0	2	0	3	100.0
ได้รับผลกระทบ/แหล่งที่มา/ระบุได้																	
(1) SSI	0	0	0	0	0	0	0	0	0	0	0	0	0	0	0	0	0.0
(2) TCRSS	0	0	0	0	0	0	0	0	0	0	0	0	0	0	0	0	0.0
(3) TCS	0	0	0	0	0	0	0	0	0	0	0	0	0	0	0	0	0.0
(4) BSBM	0	0	0	0	0	0	0	0	0	0	0	0	0	0	0	0	0.0
(5) BSM	0	0	0	0	0	0	0	0	0	0	0	0	0	0	0	0	0.0
(6) WCE	0	0	0	0	0	0	0	0	0	0	0	0	0	0	0	0	0.0
(7) การขนส่งฯ	0	0	0	0	0	0	0	0	0	0	0	0	0	0	0	0	0.0
(8) ชุมชน	0	0	0	0	0	0	0	0	0	0	0	0	0	2	0	2	100.0
(9) อื่นๆ	0	0	0	0	0	0	0	0	0	0	0	0	0	0	0	0	0.0
รวม	0	0	0	0	0	0	0	0	0	0	0	0	0	2	0	2	100.0
(8) กลิ่นเหม็น/กลิ่นรบกวน																	
- ไม่ได้รับผลกระทบ	2	23	15	21	23	5	29	4	13	15	53	22	3	2	1	231	97.5
- ได้รับผลกระทบ	0	1	3	0	1	0	0	0	0	0	0	1	0	0	0	6	2.5
รวม	2	24	18	21	24	5	29	4	13	15	53	23	3	2	1	237	100.0

ตารางที่ 2 ผลการศึกษาทัศนคติของหัวหน้าครัวเรือน หรือผู้แทนครัวเรือน (ชุมชนในรัศมี 0-3 กิโลเมตร)
ต่อการดำเนินการโครงการของโรงงานกลุ่มเหล็กสหวิริยา ประจำปี 2568 (ต่อ)

ประเด็นที่ศึกษา	อำเภอบางสะพาน																
	ตำบลแม่รำพึง							ตำบลกำเนิดพลอย					ตำบลพงศ์ประศาสน์			รวมทั้งหมด	
	ม. 1	ม. 2	ม. 4	ม. 5	ม. 6	ม. 7	ม. 8	ม. 2	ม. 3	ม. 4	เทศบาลตำบล	ม.5	ม.1	ม.4	ม.5		
	ดอนสำราญ	ท่ามะนาว	ท่าขาม	ปากคลอง	กลางนา	ทุ่งลานควาย	บ้านล่าง	นามักขวง	ปอแดง	ระหาร	กำเนิดพลอย	ห้วยทรายขาว	ฝ่ายท่า	ม้าร้อง	หลักเมือง		
	(2)	(24)	(18)	(21)	(24)	(5)	(29)	(4)	(13)	(15)	(53)	(23)	(3)	(2)	(1)	(237)	
	จำนวน	จำนวน	จำนวน	จำนวน	จำนวน	จำนวน	จำนวน	จำนวน	จำนวน	จำนวน	จำนวน	จำนวน	จำนวน	จำนวน	จำนวน	จำนวน	ร้อยละ
ได้รับผลกระทบ/ระดับ																	
- น้อย	0	1	0	0	0	0	0	0	0	0	0	1	0	0	0	2	33.3
- ปานกลาง	0	0	1	0	1	0	0	0	0	0	0	0	0	0	0	2	33.3
- มาก	0	0	2	0	0	0	0	0	0	0	0	0	0	0	0	2	33.3
รวม	0	1	3	0	1	0	0	0	0	0	0	1	0	0	0	6	100.0
ได้รับผลกระทบ/ระยะเวลา																	
- บางเวลา	0	1	2	0	0	0	0	0	0	0	0	1	0	0	0	4	66.7
- ตลอดเวลา	0	0	1	0	1	0	0	0	0	0	0	0	0	0	0	2	33.3
รวม	0	1	3	0	1	0	0	0	0	0	0	1	0	0	0	6	100.0
ได้รับผลกระทบ/แหล่งที่มา																	
- ระบุไม่ได้	0	1	0	0	0	0	0	0	0	0	0	1	0	0	0	2	33.3
- ระบุได้	0	0	3	0	1	0	0	0	0	0	0	0	0	0	0	4	66.7
รวม	0	1	3	0	1	0	0	0	0	0	0	1	0	0	0	6	100.0
ได้รับผลกระทบ/แหล่งที่มา/ระบุได้																	
(1) SSI	0	0	0	0	1	0	0	0	0	0	0	0	0	0	0	1	25.0
(2) TCRSS	0	0	3	0	0	0	0	0	0	0	0	0	0	0	0	3	75.0
(3) TCS	0	0	0	0	0	0	0	0	0	0	0	0	0	0	0	0	0.0
(4) BSBM	0	0	0	0	0	0	0	0	0	0	0	0	0	0	0	0	0.0
(5) BSM	0	0	0	0	0	0	0	0	0	0	0	0	0	0	0	0	0.0
(6) WCE	0	0	0	0	0	0	0	0	0	0	0	0	0	0	0	0	0.0
(7) การขนส่งฯ	0	0	0	0	0	0	0	0	0	0	0	0	0	0	0	0	0.0
(8) ชุมชน	0	0	0	0	0	0	0	0	0	0	0	0	0	0	0	0	0.0
(9) อื่นๆ	0	0	0	0	0	0	0	0	0	0	0	0	0	0	0	0	0.0
รวม	0	0	3	0	1	0	0	0	0	0	0	0	0	0	0	4	100.0

ตารางที่ 2 ผลการศึกษาทัศนคติของหัวหน้าครัวเรือน หรือผู้แทนครัวเรือน (ชุมชนในรัศมี 0-3 กิโลเมตร)
ต่อการดำเนินการโครงการของโรงงานกลุ่มเหล็กสหวิริยา ประจำปี 2568 (ต่อ)

ประเด็นที่ศึกษา	อำเภอบางสะพาน																
	ตำบลแม่รำพึง							ตำบลกำเนิดพลอย					ตำบลพงศ์ประศาสน์			รวมทั้งหมด	
	ม. 1 ตอนสำราญ	ม. 2 ห่วยนาว	ม. 4 ห่วยม	ม. 5 ปากคลอง	ม. 6 กลางนา	ม. 7 พุงลานควาย	ม. 8 บ้านล่าง	ม. 2 นาผักขวง	ม. 3 ปอแดง	ม. 4 ระหาร	เทศบาลตำบล กำเนิดพลอย	ม.5 ห้วยทรายขาว	ม.1 ฝ่ายท่า	ม.4 ม้าร้อง	ม.5 หลักเมือง		
	(2)	(24)	(18)	(21)	(24)	(5)	(29)	(4)	(13)	(15)	(53)	(23)	(3)	(2)	(1)	(237)	
	จำนวน	จำนวน	จำนวน	จำนวน	จำนวน	จำนวน	จำนวน	จำนวน	จำนวน	จำนวน	จำนวน	จำนวน	จำนวน	จำนวน	จำนวน	จำนวน	ร้อยละ
ได้รับผลกระทบ/ระดับ																	
- น้อย	0	0	1	0	0	0	0	0	1	1	0	0	0	0	0	3	50.0
- ปานกลาง	0	0	0	0	0	0	0	0	1	0	1	1	0	0	0	3	50.0
- มาก	0	0	0	0	0	0	0	0	0	0	0	0	0	0	0	0	0.0
รวม	0	0	1	0	0	0	0	0	2	1	1	1	0	0	0	6	100.0
ได้รับผลกระทบ/ระยะเวลา																	
- บางเวลา	0	0	1	0	0	0	0	0	2	1	0	0	0	0	0	4	66.7
- ตลอดเวลา	0	0	0	0	0	0	0	0	0	0	1	1	0	0	0	2	33.3
รวม	0	0	1	0	0	0	0	0	2	1	1	1	0	0	0	6	100.0
ได้รับผลกระทบ/แหล่งที่มา																	
- ระบุไม่ได้	0	0	0	0	0	0	0	0	2	0	0	1	0	0	0	3	50.0
- ระบุได้	0	0	1	0	0	0	0	0	0	1	1	0	0	0	0	3	50.0
รวม	0	0	1	0	0	0	0	0	2	1	1	1	0	0	0	6	100.0
ได้รับผลกระทบ/แหล่งที่มา/ระบุได้																	
(1) SSI	0	0	1	0	0	0	0	0	0	1	1	0	0	0	0	3	37.5
(2) TCRSS	0	0	0	0	0	0	0	0	0	0	1	0	0	0	0	1	12.5
(3) TCS	0	0	0	0	0	0	0	0	0	0	1	0	0	0	0	1	12.5
(4) BSBM	0	0	0	0	0	0	0	0	0	0	1	0	0	0	0	1	12.5
(5) BSM	0	0	0	0	0	0	0	0	0	0	1	0	0	0	0	1	12.5
(6) WCE	0	0	0	0	0	0	0	0	0	0	1	0	0	0	0	1	12.5
(7) การขนส่งฯ	0	0	0	0	0	0	0	0	0	0	0	0	0	0	0	0	0.0
(8) ชุมชน	0	0	0	0	0	0	0	0	0	0	0	0	0	0	0	0	0.0
(9) อื่นๆ	0	0	0	0	0	0	0	0	0	0	0	0	0	0	0	0	0.0
รวม	0	0	1	0	0	0	0	0	0	1	6	0	0	0	0	8	100.0

ตารางที่ 2 ผลการศึกษาทัศนคติของหัวหน้าครัวเรือน หรือผู้แทนครัวเรือน (ชุมชนในรัศมี 0-3 กิโลเมตร)
ต่อการดำเนินการโครงการของโรงงานกลุ่มเหล็กสหวิริยา ประจำปี 2568 (ต่อ)

ประเด็นที่ศึกษา	อำเภอบางสะพาน																
	ตำบลแม่รำพึง							ตำบลกำเนิดพลอย					ตำบลพงศ์ประศาสน์			รวมทั้งหมด	
	ม. 1 ตอนสำราญ	ม. 2 ห่วยนาว	ม. 4 ห่วยม	ม. 5 ปากคลอง	ม. 6 กลางนา	ม. 7 พุงลานควาย	ม. 8 บ้านล่าง	ม. 2 นาผักขวง	ม. 3 ปอแดง	ม. 4 ระหาร	เทศบาลตำบล กำเนิดพลอย	ม.5 ห้วยทรายขาว	ม.1 ฝ่ายท่า	ม.4 ม้าร้อง	ม.5 หลักเมือง		
	(2)	(24)	(18)	(21)	(24)	(5)	(29)	(4)	(13)	(15)	(53)	(23)	(3)	(2)	(1)	(237)	
	จำนวน	จำนวน	จำนวน	จำนวน	จำนวน	จำนวน	จำนวน	จำนวน	จำนวน	จำนวน	จำนวน	จำนวน	จำนวน	จำนวน	จำนวน	จำนวน	ร้อยละ
(13) ปัญหาการประมง																	
- ไม่ได้รับผลกระทบ	2	24	18	21	24	5	29	4	13	15	53	23	3	2	1	237	100.0
- ได้รับผลกระทบ	0	0	0	0	0	0	0	0	0	0	0	0	0	0	0	0	0.0
รวม	2	24	18	21	24	5	29	4	13	15	53	23	3	2	1	237	100.0
ได้รับผลกระทบ/ระดับ																	
- น้อย	0	0	0	0	0	0	0	0	0	0	0	0	0	0	0	0	0.0
- ปานกลาง	0	0	0	0	0	0	0	0	0	0	0	0	0	0	0	0	0.0
- มาก	0	0	0	0	0	0	0	0	0	0	0	0	0	0	0	0	0.0
รวม	0	0	0	0	0	0	0	0	0	0	0	0	0	0	0	0	0.0
ได้รับผลกระทบ/ระยะเวลา																	
- บางเวลา	0	0	0	0	0	0	0	0	0	0	0	0	0	0	0	0	0.0
- ตลอดเวลา	0	0	0	0	0	0	0	0	0	0	0	0	0	0	0	0	0.0
รวม	0	0	0	0	0	0	0	0	0	0	0	0	0	0	0	0	0.0
ได้รับผลกระทบ/แหล่งที่มา																	
- ระบุไม่ได้	0	0	0	0	0	0	0	0	0	0	0	0	0	0	0	0	0.0
- ระบุได้	0	0	0	0	0	0	0	0	0	0	0	0	0	0	0	0	0.0
รวม	0	0	0	0	0	0	0	0	0	0	0	0	0	0	0	0	0.0

ตารางที่ 2 ผลการศึกษาทัศนคติของหัวหน้าครัวเรือน หรือผู้แทนครัวเรือน (ชุมชนในรัศมี 0-3 กิโลเมตร)
ต่อการดำเนินการโครงการของโรงงานกลุ่มเหล็กสหวิริยา ประจำปี 2568 (ต่อ)

ประเด็นที่ศึกษา	อำเภอบางสะพาน																
	ตำบลแม่รำพึง							ตำบลกำเนิดพลอย					ตำบลพงศ์ประศาสน์			รวมทั้งหมด	
	ม. 1 ตอนสำราญ	ม. 2 ห่วยนาว	ม. 4 ห่วยม	ม. 5 ปากคลอง	ม. 6 กลางนา	ม. 7 พุงลานควาย	ม. 8 บ้านล่าง	ม. 2 นาผักขวง	ม. 3 ปอแดง	ม. 4 ระหาร	เทศบาลตำบล กำเนิดพลอย	ม.5 ห้วยทรายขาว	ม.1 ฝ่ายท่า	ม.4 ม้าร้อง	ม.5 หลักเมือง		
	(2)	(24)	(18)	(21)	(24)	(5)	(29)	(4)	(13)	(15)	(53)	(23)	(3)	(2)	(1)	(237)	
	จำนวน	จำนวน	จำนวน	จำนวน	จำนวน	จำนวน	จำนวน	จำนวน	จำนวน	จำนวน	จำนวน	จำนวน	จำนวน	จำนวน	จำนวน	จำนวน	ร้อยละ
ได้รับผลกระทบ/แหล่งที่มา																	
- ระบุไม่ได้	0	0	0	0	1	0	0	0	0	0	4	2	0	0	0	7	35.0
- ระบุได้	0	1	0	0	1	0	1	0	2	1	7	0	0	0	0	13	65.0
รวม	0	1	0	0	2	0	1	0	2	1	11	2	0	0	0	20	100.0
ได้รับผลกระทบ/แหล่งที่มา/ระบุได้																	
(1) SSI	0	0	0	0	1	0	0	0	0	0	1	0	0	0	0	2	13.3
(2) TCRSS	0	0	0	0	0	0	0	0	0	0	0	0	0	0	0	0	0.0
(3) TCS	0	0	0	0	0	0	0	0	0	0	0	0	0	0	0	0	0.0
(4) BSBM	0	0	0	0	0	0	0	0	0	0	0	0	0	0	0	0	0.0
(5) BSM	0	0	0	0	0	0	0	0	0	0	0	0	0	0	0	0	0.0
(6) WCE	0	0	0	0	0	0	0	0	0	0	0	0	0	0	0	0	0.0
(7) การขนส่งฯ	0	1	0	0	0	0	1	0	2	1	5	0	0	0	0	10	66.7
(8) ชุมชน	0	0	0	0	0	0	1	0	0	0	2	0	0	0	0	3	20.0
(9) อื่นๆ	0	0	0	0	0	0	0	0	0	0	0	0	0	0	0	0	0.0
รวม	0	1	0	0	1	0	2	0	2	1	8	0	0	0	0	15	100.0
(11) เส้นทางคมนาคมชำรุด																	
- ไม่ได้รับผลกระทบ	2	22	18	20	23	5	28	4	13	15	47	20	3	2	1	223	94.1
- ได้รับผลกระทบ	0	2	0	1	1	0	1	0	0	0	6	3	0	0	0	14	5.9
รวม	2	24	18	21	24	5	29	4	13	15	53	23	3	2	1	237	100.0
ได้รับผลกระทบ/ระดับ																	
- น้อย	0	2	0	0	1	0	1	0	0	0	0	1	0	0	0	5	35.7
- ปานกลาง	0	0	0	1	0	0	0	0	0	0	5	1	0	0	0	7	50.0
- มาก	0	0	0	0	0	0	0	0	0	0	1	1	0	0	0	2	14.3
รวม	0	2	0	1	1	0	1	0	0	0	6	3	0	0	0	14	100.0

ตารางที่ 2 ผลการศึกษาทัศนคติของหัวหน้าครัวเรือน หรือผู้แทนครัวเรือน (ชุมชนในรัศมี 0-3 กิโลเมตร)
ต่อการดำเนินการโครงการของโรงงานกลุ่มเหล็กสหวิริยา ประจำปี 2568 (ต่อ)

ประเด็นที่ศึกษา	อำเภอบางสะพาน																
	ตำบลแม่รำพึง							ตำบลกำเนิดพลอย					ตำบลพงศ์ประศาสน์			รวมทั้งหมด	
	ม. 1 ตอนสำราญ	ม. 2 ห่วยนาว	ม. 4 ห่วยม	ม. 5 ปากคลอง	ม. 6 กลางนา	ม. 7 พุงลานควาย	ม. 8 บ้านล่าง	ม. 2 นาผักขวง	ม. 3 ปอแดง	ม. 4 ระหาร	เทศบาลตำบล กำเนิดพลอย	ม.5 ห้วยทรายขาว	ม.1 ฝ่ายท่า	ม.4 ม้าร้อง	ม.5 หลักเมือง		
	(2)	(24)	(18)	(21)	(24)	(5)	(29)	(4)	(13)	(15)	(53)	(23)	(3)	(2)	(1)	(237)	
	จำนวน	จำนวน	จำนวน	จำนวน	จำนวน	จำนวน	จำนวน	จำนวน	จำนวน	จำนวน	จำนวน	จำนวน	จำนวน	จำนวน	จำนวน	จำนวน	ร้อยละ
ได้รับผลกระทบ/ระยะเวลา																	
- บางเวลา	0	2	0	1	1	0	1	0	0	0	5	3	0	0	0	13	92.9
- ตลอดเวลา	0	0	0	0	0	0	0	0	0	0	1	0	0	0	0	1	7.1
รวม	0	2	0	1	1	0	1	0	0	0	6	3	0	0	0	14	100.0
ได้รับผลกระทบ/แหล่งที่มา																	
- ระบุไม่ได้	0	0	0	1	0	0	0	0	0	0	3	3	0	0	0	7	50.0
- ระบุได้	0	2	0	0	1	0	1	0	0	0	3	0	0	0	0	7	50.0
รวม	0	2	0	1	1	0	1	0	0	0	6	3	0	0	0	14	100.0
ได้รับผลกระทบ/แหล่งที่มา/ระบุได้																	
(1) SSI	0	0	0	0	0	0	0	0	0	0	0	0	0	0	0	0	0.0
(2) TCRSS	0	0	0	0	1	0	0	0	0	0	0	0	0	0	0	1	12.5
(3) TCS	0	0	0	0	0	0	0	0	0	0	0	0	0	0	0	0	0.0
(4) BSBM	0	0	0	0	0	0	0	0	0	0	0	0	0	0	0	0	0.0
(5) BSM	0	0	0	0	0	0	0	0	0	0	0	0	0	0	0	0	0.0
(6) WCE	0	0	0	0	0	0	0	0	0	0	0	0	0	0	0	0	0.0
(7) การขนส่งฯ	0	2	0	0	0	0	1	0	0	0	3	0	0	0	0	6	75.0
(8) ชุมชน	0	0	0	0	0	0	1	0	0	0	0	0	0	0	0	1	12.5
(9) อื่นๆ	0	0	0	0	0	0	0	0	0	0	0	0	0	0	0	0	0.0
รวม	0	2	0	0	1	0	2	0	0	0	3	0	0	0	0	8	100.0
(12) คุณภาพน้ำฝน																	
- ไม่ได้รับผลกระทบ	2	24	17	21	24	5	29	4	11	14	52	22	3	2	1	231	97.5
- ได้รับผลกระทบ	0	0	1	0	0	0	0	0	2	1	1	1	0	0	0	6	2.5
รวม	2	24	18	21	24	5	29	4	13	15	53	23	3	2	1	237	100.0

ตารางที่ 2 ผลการศึกษาทัศนคติของหัวหน่าครัวเรือน หรือผู้แทนครัวเรือน (ชุมชนในรัศมี 0-3 กิโลเมตร)
ต่อการดำเนินการโครงการของโรงงานกลุ่มเหล็กสหวิริยา ประจำปี 2568 (ต่อ)

ประเด็นที่ศึกษา	อำเภอบางสะพาน																
	ตำบลแม่รำพึง							ตำบลกำเนิดพลุด					ตำบลพงศ์ประศาสน์			รวมทั้งหมด	
	ม. 1 คอนสำราญ	ม. 2 ห้วยนาว	ม. 4 ห้วยม	ม. 5 ปากคลอง	ม. 6 กลางนา	ม. 7 ทุ่งลานควาย	ม. 8 บ้านล่าง	ม. 2 นาผักขวง	ม. 3 ปอแดง	ม. 4 ระหาร	เทศบาลตำบล กำเนิดพลุด	ม.5 ห้วยทรายขาว	ม.1 ด้ายทำ	ม.4 ม่วงร่อง	ม.5 หลักเมือง		
	(2)	(24)	(18)	(21)	(24)	(5)	(29)	(4)	(13)	(15)	(53)	(23)	(3)	(2)	(1)	(237)	
	จำนวน	จำนวน	จำนวน	จำนวน	จำนวน	จำนวน	จำนวน	จำนวน	จำนวน	จำนวน	จำนวน	จำนวน	จำนวน	จำนวน	จำนวน	จำนวน	ร้อยละ
ได้รับผลกระทบ/ระยะเวลา																	
- บางเวลา	0	0	0	0	0	0	0	0	0	0	0	0	0	0	0	0	0.0
- ตลอดเวลา	0	0	0	0	0	0	0	0	0	0	0	0	0	0	0	0	0.0
รวม	0	0	0	0	0	0	0	0	0	0	0	0	0	0	0	0	0.0
ได้รับผลกระทบ/แหล่งที่มา																	
- ระบุไม่ได้	0	0	0	0	0	0	0	0	0	0	0	0	0	0	0	0	0.0
- ระบุได้	0	0	0	0	0	0	0	0	0	0	0	0	0	0	0	0	0.0
รวม	0	0	0	0	0	0	0	0	0	0	0	0	0	0	0	0	0.0
ได้รับผลกระทบ/แหล่งที่มา/ระบุได้																	
(1) SSI	0	0	0	0	0	0	0	0	0	0	0	0	0	0	0	0	0.0
(2) TCRSS	0	0	0	0	0	0	0	0	0	0	0	0	0	0	0	0	0.0
(3) TCS	0	0	0	0	0	0	0	0	0	0	0	0	0	0	0	0	0.0
(4) BSBM	0	0	0	0	0	0	0	0	0	0	0	0	0	0	0	0	0.0
(5) BSM	0	0	0	0	0	0	0	0	0	0	0	0	0	0	0	0	0.0
(6) WCE	0	0	0	0	0	0	0	0	0	0	0	0	0	0	0	0	0.0
(7) การขนส่งฯ	0	0	0	0	0	0	0	0	0	0	0	0	0	0	0	0	0.0
(8) ชุมชน	0	0	0	0	0	0	0	0	0	0	0	0	0	0	0	0	0.0
(9) อื่นๆ	0	0	0	0	0	0	0	0	0	0	0	0	0	0	0	0	0.0
รวม	0	0	0	0	0	0	0	0	0	0	0	0	0	0	0	0	0.0
(16) อื่นๆ																	
- ไม่ได้รับผลกระทบ	2	24	18	21	24	5	29	4	13	15	53	23	3	2	1	237	100.0
- ได้รับผลกระทบ	0	0	0	0	0	0	0	0	0	0	0	0	0	0	0	0	0.0
รวม	2	24	18	21	24	5	29	4	13	15	53	23	3	2	1	237	100.0

ตารางที่ 2 ผลการศึกษาทัศนคติของหัวหน่าครัวเรือน หรือผู้แทนครัวเรือน (ชุมชนในรัศมี 0-3 กิโลเมตร)
ต่อการดำเนินการโครงการของโรงงานกลุ่มเหล็กสหวิริยา ประจำปี 2568 (ต่อ)

ประเด็นที่ศึกษา	อำเภอบางสะพาน																
	ตำบลแม่รำพึง							ตำบลกำเนิดพลุด					ตำบลพงศ์ประศาสน์			รวมทั้งหมด	
	ม. 1 คอนสำราญ	ม. 2 ห้วยนาว	ม. 4 ห้วยม	ม. 5 ปากคลอง	ม. 6 กลางนา	ม. 7 ทุ่งลานควาย	ม. 8 บ้านล่าง	ม. 2 นาผักขวง	ม. 3 ปอแดง	ม. 4 ระหาร	เทศบาลตำบล กำเนิดพลุด	ม.5 ห้วยทรายขาว	ม.1 ด้ายทำ	ม.4 ม่วงร่อง	ม.5 หลักเมือง		
	(2)	(24)	(18)	(21)	(24)	(5)	(29)	(4)	(13)	(15)	(53)	(23)	(3)	(2)	(1)	(237)	
	จำนวน	จำนวน	จำนวน	จำนวน	จำนวน	จำนวน	จำนวน	จำนวน	จำนวน	จำนวน	จำนวน	จำนวน	จำนวน	จำนวน	จำนวน	จำนวน	ร้อยละ
ได้รับผลกระทบ/ระดับ																	
- น้อย	0	0	0	0	0	0	0	0	0	0	0	0	0	0	0	0	0.0
- ปานกลาง	0	0	0	0	0	0	0	0	0	0	0	0	0	0	0	0	0.0
- มาก	0	0	0	0	0	0	0	0	0	0	0	0	0	0	0	0	0.0
รวม	0	0	0	0	0	0	0	0	0	0	0	0	0	0	0	0	0.0
ได้รับผลกระทบ/ระยะเวลา																	
- บางเวลา	0	0	0	0	0	0	0	0	0	0	0	0	0	0	0	0	0.0
- ตลอดเวลา	0	0	0	0	0	0	0	0	0	0	0	0	0	0	0	0	0.0
รวม	0	0	0	0	0	0	0	0	0	0	0	0	0	0	0	0	0.0
ได้รับผลกระทบ/แหล่งที่มา																	
- ระบุไม่ได้	0	0	0	0	0	0	0	0	0	0	0	0	0	0	0	0	0.0
- ระบุได้	0	0	0	0	0	0	0	0	0	0	0	0	0	0	0	0	0.0
รวม	0	0	0	0	0	0	0	0	0	0	0	0	0	0	0	0	0.0
ได้รับผลกระทบ/แหล่งที่มา/ระบุได้																	
(1) SSI	0	0	0	0	0	0	0	0	0	0	0	0	0	0	0	0	0.0
(2) TCRSS	0	0	0	0	0	0	0	0	0	0	0	0	0	0	0	0	0.0
(3) TCS	0	0	0	0	0	0	0	0	0	0	0	0	0	0	0	0	0.0
(4) BSBM	0	0	0	0	0	0	0	0	0	0	0	0	0	0	0	0	0.0
(5) BSM	0	0	0	0	0	0	0	0	0	0	0	0	0	0	0	0	0.0
(6) WCE	0	0	0	0	0	0	0	0	0	0	0	0	0	0	0	0	0.0
(7) การขนส่งฯ	0	0	0	0	0	0	0	0	0	0	0	0	0	0	0	0	0.0
(8) ชุมชน	0	0	0	0	0	0	0	0	0	0	0	0	0	0	0	0	0.0
(9) อื่นๆ	0	0	0	0	0	0	0	0	0	0	0	0	0	0	0	0	0.0
รวม	0	0	0	0	0	0	0	0	0	0	0	0	0	0	0	0	0.0

ตารางที่ 2 ผลการศึกษาทัศนคติของหัวหน่าครัวเรือน หรือผู้แทนครัวเรือน (ชุมชนในรัศมี 0-3 กิโลเมตร)
ต่อการดำเนินการโครงการของโรงงานกลุ่มเหล็กสหวิริยา ประจำปี 2568 (ต่อ)

ประเด็นที่ศึกษา	อำเภอบางสะพาน																
	ตำบลแม่รำพึง							ตำบลกำเนิดพลุด					ตำบลพงศ์ประศาสน์			รวมทั้งหมด	
	ม. 1 คอนสำราญ	ม. 2 ห้วยนาว	ม. 4 ห้วยม	ม. 5 ปากคลอง	ม. 6 กลางนา	ม. 7 ทุ่งลานควาย	ม. 8 บ้านล่าง	ม. 2 นาผักขวง	ม. 3 ปอแดง	ม. 4 ระหาร	เทศบาลตำบล กำเนิดพลุด	ม.5 ห้วยทรายขาว	ม.1 ด้ายทำ	ม.4 ม่วงร่อง	ม.5 หลักเมือง		
	(2)	(24)	(18)	(21)	(24)	(5)	(29)	(4)	(13)	(15)	(53)	(23)	(3)	(2)	(1)	(237)	
	จำนวน	จำนวน	จำนวน	จำนวน	จำนวน	จำนวน	จำนวน	จำนวน	จำนวน	จำนวน	จำนวน	จำนวน	จำนวน	จำนวน	จำนวน	จำนวน	ร้อยละ
ได้รับผลกระทบ/แหล่งที่มา/ระบุได้																	
(1) SSI	0	0	0	0	0	0	0	0	0	0	0	0	0	0	0	0	0.0
(2) TCRSS	0	0	0	0	0	0	0	0	0	0	0	0	0	0	0	0	0.0
(3) TCS	0	0	0	0	0	0	0	0	0	0	0	0	0	0	0	0	0.0
(4) BSBM	0	0	0	0	0	0	0	0	0	0	0	0	0	0	0	0	0.0
(5) BSM	0	0	0	0	0	0	0	0	0	0	0	0	0	0	0	0	0.0
(6) WCE	0	0	0	0	0	0	0	0	0	0	0	0	0	0	0	0	0.0
(7) การขนส่งฯ	0	0	0	0	0	0	0	0	0	0	0	0	0	0	0	0	0.0
(8) ชุมชน	0	0	0	0	0	0	0	0	0	0	0	0	0	0	0	0	0.0
(9) อื่นๆ	0	0	0	0	0	0	0	0	0	0	0	0	0	0	0	0	0.0
รวม	0	0	0	0	0	0	0	0	0	0	0	0	0	0	0	0	0.0
(14) ทัศนียภาพ																	
- ไม่ได้รับผลกระทบ	2	24	18	21	24	5	29	4	13	15	52	23	3	2	1	236	99.6
- ได้รับผลกระทบ	0	0	0	0	0	0	0	0	0	0	1	0	0	0	0	1	0.4
รวม	2	24	18	21	24	5	29	4	13	15	53	23	3	2	1	237	100.0
ได้รับผลกระทบ/ระดับ																	
- น้อย	0	0	0	0	0	0	0	0	0	0	0	0	0	0	0	0	0.0
- ปานกลาง	0	0	0	0	0	0	0	0	0	0	1	0	0	0	0	1	100.0
- มาก	0	0	0	0	0	0	0	0	0	0	0	0	0	0	0	0	0.0
รวม	0	0	0	0	0	0	0	0	0	0	1	0	0	0	0	1	100.0
ได้รับผลกระทบ/ระยะเวลา																	
- บางเวลา	0	0	0	0	0	0	0	0	0	0	0	0	0	0	0	0	0.0
- ตลอดเวลา	0	0	0	0	0	0	0	0	0	0	1	0	0	0	0	1	100.0
รวม	0	0	0	0	0	0	0	0	0	0	1	0	0	0	0	1	100.0

ตารางที่ 2 ผลการศึกษาทัศนคติของหัวหน่าครัวเรือน หรือผู้แทนครัวเรือน (ชุมชนในรัศมี 0-3 กิโลเมตร)
ต่อการดำเนินการโครงการของโรงงานกลุ่มเหล็กสหวิริยา ประจำปี 2568 (ต่อ)

ประเด็นที่ศึกษา	อำเภอบางสะพาน																
	ตำบลแม่รำพึง							ตำบลกำเนิดพลุด					ตำบลพงศ์ประศาสน์			รวมทั้งหมด	
	ม. 1 คอนสำราญ	ม. 2 ห้วยนาว	ม. 4 ห้วยม	ม. 5 ปากคลอง	ม. 6 กลางนา	ม. 7 ทุ่งลานควาย	ม. 8 บ้านล่าง	ม. 2 นาผักขวง	ม. 3 ปอแดง	ม. 4 ระหาร	เทศบาลตำบล กำเนิดพลุด	ม.5 ห้วยทรายขาว	ม.1 ด้ายทำ	ม.4 ม่วงร่อง	ม.5 หลักเมือง		
	(2)	(24)	(18)	(21)	(24)	(5)	(29)	(4)	(13)	(15)	(53)	(23)	(3)	(2)	(1)	(237)	
	จำนวน	จำนวน	จำนวน	จำนวน	จำนวน	จำนวน	จำนวน	จำนวน	จำนวน	จำนวน	จำนวน	จำนวน	จำนวน	จำนวน	จำนวน	จำนวน	ร้อยละ
ได้รับผลกระทบ/แหล่งที่มา																	
- ระบุไม่ได้	0	0	0	0	0	0	0	0	0	0	0	0	0	0	0	0	0.0
- ระบุได้	0	0	0	0	0	0	0	0	0	0	1	0	0	0	0	1	100.0
รวม	0	0	0	0	0	0	0	0	0	0	1	0	0	0	0	1	100.0
ได้รับผลกระทบ/แหล่งที่มา/ระบุได้																	
(1) SSI	0	0	0	0	0	0	0	0	0	0	0	0	0	0	0	0	0.0
(2) TCRSS	0	0	0	0	0	0	0	0	0	0	0	0	0	0	0	0	0.0
(3) TCS	0	0	0	0	0	0	0	0	0	0	0	0	0	0	0	0	0.0
(4) BSBM	0	0	0	0	0	0	0	0	0	0	0	0	0	0	0	0	0.0
(5) BSM	0	0	0	0	0	0	0	0	0	0	0	0	0	0	0	0	0.0
(6) WCE	0	0	0	0	0	0	0	0	0	0	0	0	0	0	0	0	0.0
(7) การขนส่งฯ	0	0	0	0	0	0	0	0	0	0	1	0	0	0	0	1	100.0
(8) ชุมชน	0	0	0	0	0	0	0	0	0	0	0	0	0	0	0	0	0.0
(9) อื่นๆ	0	0	0	0	0	0	0	0	0	0	0	0	0	0	0	0	0.0
รวม	0	0	0	0	0	0	0	0	0	0	1	0	0	0	0	1	100.0
(15) ความน่ามันและสิ่งโสโครกจากเรือ																	
- ไม่ได้รับผลกระทบ	2	24	18	21	24	5	29	4	13	15	53	23	3	2	1	237	100.0
- ได้รับผลกระทบ	0	0	0	0	0	0	0	0	0	0	0	0	0	0	0	0	0.0
รวม	2	24	18	21	24	5	29	4	13	15	53	23	3	2	1	237	100.0
ได้รับผลกระทบ/ระดับ																	
- น้อย	0	0	0	0	0	0	0	0	0	0	0	0	0	0	0	0	0.0
- ปานกลาง	0	0	0	0	0	0	0	0	0	0	0	0	0	0	0	0	0.0
- มาก	0	0	0	0	0	0	0	0	0	0	0	0	0	0	0	0	0.0
รวม	0	0	0	0	0	0	0	0	0	0	0	0	0	0	0	0	0.0

ตารางที่ 2 ผลการศึกษาทัศนคติของหัวหน้าครัวเรือน หรือผู้แทนครัวเรือน (ชุมชนในรัศมี 0-3 กิโลเมตร)
ต่อการดำเนินการโครงการของโรงงานกลุ่มเหล็กสหวิริยา ประจำปี 2568 (ต่อ)

ประเด็นที่ศึกษา	อำเภอบางสะพาน																
	ตำบลแม่รำพึง							ตำบลกำเนิดพลอย					ตำบลพงศ์ประศาสน์			รวมทั้งหมด	
	ม. 1 ตอนสำราญ	ม. 2 ห่านะนาว	ม. 4 ห่าขาม	ม. 5 ปากคลอง	ม. 6 กลางนา	ม. 7 พุงลานควาย	ม. 8 บ้านล่าง	ม. 2 นามักขวง	ม. 3 ปอแดง	ม. 4 ระหาร	เทศบาลตำบล กำเนิดพลอย	ม.5 ห้วยทรายขาว	ม.1 ฝ่ายท่า	ม.4 ม้าร้อง	ม.5 หลักเมือง		
	(2)	(24)	(18)	(21)	(24)	(5)	(29)	(4)	(13)	(15)	(53)	(23)	(3)	(2)	(1)	(237)	
	จำนวน	จำนวน	จำนวน	จำนวน	จำนวน	จำนวน	จำนวน	จำนวน	จำนวน	จำนวน	จำนวน	จำนวน	จำนวน	จำนวน	จำนวน	จำนวน	ร้อยละ
ตอนที่ 3 ผลประโยชน์/ผลกระทบที่ได้รับจากการดำเนินโครงการ																	
3.1 ผลประโยชน์ที่ท่านหรือชุมชนได้รับภายหลังจากที่มีการเปิดดำเนินโครงการ																	
(1) ไม่ได้รับ	0	11	9	10	6	1	11	0	1	2	10	3	0	1	0	65	27.4
(2) ได้รับ (ทางบวก) ดังนี้ (ตอบได้มากกว่า 1 ข้อ)	2	13	9	11	18	4	18	4	12	13	43	20	3	1	1	172	72.6
รวม	2	24	18	21	24	5	29	4	13	15	53	23	3	2	1	237	100.0
(2.1) มีการจ้างงานในท้องถิ่น	2	11	5	9	8	3	13	3	10	12	23	14	1	1	1	116	28.3
(2.2) มีอาชีพที่มั่นคง/สมาชิกในครอบครัวทำงานกับโรงงานในกลุ่มเหล็กสหวิริยา	0	7	3	4	5	2	6	4	6	6	9	4	1	0	0	57	13.9
(2.3) กิจการค้าขาย/รายได้ดี	0	6	5	7	9	2	7	1	8	9	26	13	1	0	1	95	23.2
(2.4) ระบบสาธารณูปโภคในครัวเรือนได้รับการพัฒนาดีขึ้น	0	1	0	1	1	2	1	0	5	3	13	7	1	0	0	35	8.5
(2.5) โครงการให้การสนับสนุนกิจกรรมชุมชนด้านการศึกษา	0	2	1	2	5	1	4	1	4	6	21	10	2	0	0	59	14.4
(2.6) โครงการให้การสนับสนุนกิจกรรมชุมชนด้านสาธารณสุข	0	0	1	1	1	0	0	0	4	3	9	6	1	0	0	26	6.3
(2.7) โครงการให้การสนับสนุนกิจกรรมชุมชนด้านศาสนา/วัฒนธรรม	0	0	1	1	0	0	0	0	3	2	11	4	0	0	0	22	5.4
(2.8) อื่นๆ	0	0	0	0	0	0	0	0	0	0	0	0	0	0	0	0	0.0
รวม	2	27	16	25	29	10	31	9	40	41	112	58	7	1	2	410	100.0
ระดับผลกระทบ (ทางบวก)																	
- น้อย	0	1	1	0	1	0	2	1	0	1	2	3	1	0	0	13	7.6
- ปานกลาง	2	4	3	6	10	1	7	0	6	7	30	10	0	0	1	87	50.6
- มาก	0	8	5	5	7	3	9	3	6	5	11	7	2	1	0	72	41.9
รวม	2	13	9	11	18	4	18	4	12	13	43	20	3	1	1	172	100.0
3.2 ผลกระทบที่ท่านหรือชุมชนได้รับภายหลังจากที่มีการเปิดดำเนินโครงการ																	
(1) ไม่ได้รับ	2	12	8	17	21	5	21	3	11	13	38	16	3	0	1	171	72.2
(2) ได้รับ (ทางลบ) ดังนี้ (ตอบได้มากกว่า 1 ข้อ)	0	12	10	4	3	0	8	1	2	2	15	7	0	2	0	66	27.8
รวม	2	24	18	21	24	5	29	4	13	15	53	23	3	2	1	237	100.0

ตารางที่ 2 ผลการศึกษาทัศนคติของหัวหน้าครัวเรือน หรือผู้แทนครัวเรือน (ชุมชนในรัศมี 0-3 กิโลเมตร)
ต่อการดำเนินการโครงการของโรงงานกลุ่มเหล็กสหวิริยา ประจำปี 2568 (ต่อ)

ประเด็นที่ศึกษา	อำเภอบางสะพาน																
	ตำบลแม่รำพึง							ตำบลกำเนิดพลอย					ตำบลพงศ์ประศาสน์			รวมทั้งหมด	
	ม. 1 ตอนสำราญ	ม. 2 ห่านะนาว	ม. 4 ห่าขาม	ม. 5 ปากคลอง	ม. 6 กลางนา	ม. 7 พุงลานควาย	ม. 8 บ้านล่าง	ม. 2 นามักขวง	ม. 3 ปอแดง	ม. 4 ระหาร	เทศบาลตำบล กำเนิดพลอย	ม.5 ห้วยทรายขาว	ม.1 ฝ่ายท่า	ม.4 ม้าร้อง	ม.5 หลักเมือง		
	(2)	(24)	(18)	(21)	(24)	(5)	(29)	(4)	(13)	(15)	(53)	(23)	(3)	(2)	(1)	(237)	
	จำนวน	จำนวน	จำนวน	จำนวน	จำนวน	จำนวน	จำนวน	จำนวน	จำนวน	จำนวน	จำนวน	จำนวน	จำนวน	จำนวน	จำนวน	จำนวน	ร้อยละ
(2.1) มลพิษทางอากาศ	0	9	4	1	1	0	8	1	1	2	9	7	0	2	0	45	45.5
(2.2) มลพิษทางเสียง	0	0	3	0	0	0	1	0	0	1	2	1	0	0	0	8	8.1
(2.3) มลพิษทางน้ำ	0	1	2	0	0	0	0	0	0	1	1	1	0	0	0	6	6.1
(2.4) มลพิษทางสิ่นรบกวน	0	0	2	0	0	0	0	0	0	1	1	1	0	0	0	5	5.1
(2.5) การจัดเก็บและการจัดการขยะ/ของเสีย	0	0	0	0	0	0	0	0	0	0	1	1	0	0	0	2	2.0
(2.6) อุบัติเหตุจากรถบรรทุกชุมชน	0	2	6	0	2	0	0	0	1	1	10	3	0	0	0	25	25.3
(2.7) ปัญหาสุขภาพอนามัยชุมชน	0	2	0	4	0	0	0	0	0	0	1	1	0	0	0	8	8.1
(2.8) อื่นๆ	0	0	0	0	0	0	0	0	0	0	0	0	0	0	0	0	0.0
รวม	0	14	17	5	3	0	9	1	2	6	25	15	0	2	0	99	100.0
ระดับผลกระทบ (ทางลบ)																	
- น้อย	0	8	4	1	1	0	5	1	1	0	5	5	0	0	0	31	47.0
- ปานกลาง	0	4	5	3	2	0	2	0	0	1	8	2	0	0	0	27	40.9
- มาก	0	0	1	0	0	0	1	0	1	1	2	0	0	2	0	8	12.1
รวม	0	12	10	4	3	0	8	1	2	2	15	7	0	2	0	66	100.0
ตอนที่ 4 สภาพการเปลี่ยนแปลงด้านเศรษฐกิจ-สังคมในชุมชน																	
4.1 การเปลี่ยนแปลงด้านเศรษฐกิจ-สังคมภายในชุมชนในรอบปีปัจจุบันเมื่อเทียบกับ 5 ปีที่ผ่านมา (2564-2568)																	
(1) เศรษฐกิจชุมชน																	
- ไม่เปลี่ยนแปลง/ไม่ระบุ	0	6	2	6	7	4	9	3	5	6	11	8	1	0	1	69	29.1
- เปลี่ยนแปลง	2	18	16	15	17	1	20	1	8	9	42	15	2	2	0	168	70.9
รวม	2	24	18	21	24	5	29	4	13	15	53	23	3	2	1	237	100.0
เปลี่ยนแปลง/ทางบวก																	
- น้อย	0	4	3	2	0	0	4	0	0	0	0	0	0	0	0	13	38.2
- ปานกลาง	0	3	4	2	4	0	1	0	0	0	2	1	0	0	0	17	50.0
- มาก	0	1	0	0	2	0	0	0	0	0	1	0	0	0	0	4	11.8
รวม	0	8	7	4	6	0	5	0	0	0	3	1	0	0	0	34	100.0

ตารางที่ 2 ผลการศึกษาทัศนคติของหัวหน้าครัวเรือน หรือผู้แทนครัวเรือน (ชุมชนในรัศมี 0-3 กิโลเมตร)
ต่อการดำเนินการโครงการของโรงงานกลุ่มเหล็กสหวิริยา ประจำปี 2568 (ต่อ)

ประเด็นที่ศึกษา	อำเภอบางสะพาน																
	ตำบลแม่รำพึง							ตำบลกำเนิดพลอย					ตำบลพงศ์ประศาสน์			รวมทั้งหมด	
	ม. 1 ตอนสำราญ	ม. 2 ห่านะนาว	ม. 4 ห่าขาม	ม. 5 ปากคลอง	ม. 6 กลางนา	ม. 7 พุงลานควาย	ม. 8 บ้านล่าง	ม. 2 นามักขวง	ม. 3 ปอแดง	ม. 4 ระหาร	เทศบาลตำบล กำเนิดพลอย	ม.5 ห้วยทรายขาว	ม.1 ฝ่ายท่า	ม.4 ม้าร้อง	ม.5 หลักเมือง		
	(2)	(24)	(18)	(21)	(24)	(5)	(29)	(4)	(13)	(15)	(53)	(23)	(3)	(2)	(1)	(237)	
	จำนวน	จำนวน	จำนวน	จำนวน	จำนวน	จำนวน	จำนวน	จำนวน	จำนวน	จำนวน	จำนวน	จำนวน	จำนวน	จำนวน	จำนวน	จำนวน	ร้อยละ
2.2 ในรอบปีที่ผ่านมา ท่านเคยร้องเรียนปัญหา/ผลกระทบที่ได้รับจากการดำเนินกิจการโรงงานในกลุ่มเหล็กสหวิริยา																	
(1) ไม่เคยร้องเรียน (ข้ามไปตอนที่ 3)	2	24	18	21	24	5	29	4	13	15	53	23	3	2	1	237	100.0
(2) เคยร้องเรียน	0	0	0	0	0	0	0	0	0	0	0	0	0	0	0	0	0.0
รวม	2	24	18	21	24	5	29	4	13	15	53	23	3	2	1	237	100.0
2.3 จากข้อ 2.2 รายละเอียดการร้องเรียน																	
2.3.1.1 เรื่องที่ร้องเรียน																	
(1) น้ำเสีย	0	0	0	0	0	0	0	0	0	0	0	0	0	0	0	0	0.0
(2) กลิ่น	0	0	0	0	0	0	0	0	0	0	0	0	0	0	0	0	0.0
(3) ฝุ่น	0	0	0	0	0	0	0	0	0	0	0	0	0	0	0	0	0.0
(4) การจราจร	0	0	0	0	0	0	0	0	0	0	0	0	0	0	0	0	0.0
รวม	0	0	0	0	0	0	0	0	0	0	0	0	0	0	0	0	0.0
2.3.1.2 จำนวนครั้งที่ร้องเรียน																	
(1) 1-3	0	0	0	0	0	0	0	0	0	0	0	0	0	0	0	0	0.0
(2) 4-6	0	0	0	0	0	0	0	0	0	0	0	0	0	0	0	0	0.0
รวม	0	0	0	0	0	0	0	0	0	0	0	0	0	0	0	0	0.0
2.4 จากข้อ 2.2 ช่องทางที่ร้องเรียน (ตอบได้มากกว่า 1 ข้อ)																	
(1) หน่วยงานเจ้าของโครงการ	0	0	0	0	0	0	0	0	0	0	0	0	0	0	0	0	0.0
(2) ผู้นำชุมชน	0	0	0	0	0	0	0	0	0	0	0	0	0	0	0	0	0.0
(3) หน่วยงานราชการในพื้นที่	0	0	0	0	0	0	0	0	0	0	0	0	0	0	0	0	0.0
(4) หน่วยงานราชการนอกพื้นที่	0	0	0	0	0	0	0	0	0	0	0	0	0	0	0	0	0.0
(5) อื่นๆ (ระบุ)	0	0	0	0	0	0	0	0	0	0	0	0	0	0	0	0	0.0
รวม	0	0	0	0	0	0	0	0	0	0	0	0	0	0	0	0	0.0

ตารางที่ 2 ผลการศึกษาทัศนคติของหัวหน้าครัวเรือน หรือผู้แทนครัวเรือน (ชุมชนในรัศมี 0-3 กิโลเมตร)
ต่อการดำเนินการโครงการของโรงงานกลุ่มเหล็กสหวิริยา ประจำปี 2568 (ต่อ)

ประเด็นที่ศึกษา	อำเภอบางสะพาน																
	ตำบลแม่รำพึง							ตำบลกำเนิดพลอย					ตำบลพงศ์ประศาสน์			รวมทั้งหมด	
	ม. 1 ตอนสำราญ	ม. 2 ห่านะนาว	ม. 4 ห่าขาม	ม. 5 ปากคลอง	ม. 6 กลางนา	ม. 7 พุงลานควาย	ม. 8 บ้านล่าง	ม. 2 นามักขวง	ม. 3 ปอแดง	ม. 4 ระหาร	เทศบาลตำบล กำเนิดพลอย	ม.5 ห้วยทรายขาว	ม.1 ฝ่ายท่า	ม.4 ม้าร้อง	ม.5 หลักเมือง		
	(2)	(24)	(18)	(21)	(24)	(5)	(29)	(4)	(13)	(15)	(53)	(23)	(3)	(2)	(1)	(237)	
	จำนวน	จำนวน	จำนวน	จำนวน	จำนวน	จำนวน	จำนวน	จำนวน	จำนวน	จำนวน	จำนวน	จำนวน	จำนวน	จำนวน	จำนวน	จำนวน	ร้อยละ
2.5 สถานะการร้องเรียน																	
(1) ยังไม่ได้รับการแก้ไข	0	0	0	0	0	0	0	0	0	0	0	0	0	0	0	0	0.0
(2) อยู่ระหว่างการแก้ไข	0	0	0	0	0	0	0	0	0	0	0	0	0	0	0	0	0.0
(3) ได้รับการแก้ไขแล้ว (ระบุ)	0	0	0	0	0	0	0	0	0	0	0	0	0	0	0	0	0.0
รวม	0	0	0	0	0	0	0	0	0	0	0	0	0	0	0	0	0.0
2.6 จากข้อ 2.5 วิธีการแก้ไข (ตอบได้มากกว่า 1 ข้อ)																	
(1) โรงงานประชาสัมพันธ์ข้อมูลข่าวสารของโครงการ เพื่อสร้างความรู้ความเข้าใจและให้ข้อมูลที่ถูกต้องแก่ผู้ร้องเรียน	0	0	0	0	0	0	0	0	0	0	0	0	0	0	0	0	0.0
(2) โรงงานชี้แจงรายละเอียดพร้อมเสนอแนวทางแก้ไขให้ทราบโดยตรง	0	0	0	0	0	0	0	0	0	0	0	0	0	0	0	0	0.0
(3) จัดตั้งคณะกรรมการในรูปแบบไตรภาคี โดยมีตัวแทนจากภาคประชาชน หน่วยงานของรัฐ และโรงงาน เพื่อไกล่เกลี่ย/แก้ไขปัญหาร่วมกัน	0	0	0	0	0	0	0	0	0	0	0	0	0	0	0	0	0.0
(4) ช่องทางที่ต้องการรับรู้	0	0	0	0	0	0	0	0	0	0	0	0	0	0	0	0	0.0
(5) อื่นๆ (ระบุ)	0	0	0	0	0	0	0	0	0	0	0	0	0	0	0	0	0.0
รวม	0	0	0	0	0	0	0	0	0	0	0	0	0	0	0	0	0.0

ตารางที่ 2 ผลการศึกษาทัศนคติของหัวหน้าครัวเรือน หรือผู้แทนครัวเรือน (ชุมชนในรัศมี 0-3 กิโลเมตร)
ต่อการดำเนินการโครงการของโรงงานกลุ่มเหล็กสหวิริยา ประจำปี 2568 (ต่อ)

ประเด็นที่ศึกษา	อำเภอบางสะพาน																
	ตำบลแม่รำพึง							ตำบลกำเนิดพลุด					ตำบลพงศ์ประศาสน์			รวมทั้งหมด	
	ม. 1 ตอนสำราญ	ม. 2 ห่านะนาว	ม. 4 ท่าขาม	ม. 5 ปากคลอง	ม. 6 กลางนา	ม. 7 พุงลานควาย	ม. 8 บ้านล่าง	ม. 2 นาผักขวง	ม. 3 ปอแดง	ม. 4 ระหาร	เทศบาลตำบล กำเนิดพลุด	ม.5 ห้วยทรายขาว	ม.1 ฝ่ายทำ	ม.4 ม้าร้อง	ม.5 หลักเมือง		
	(2)	(24)	(18)	(21)	(24)	(5)	(29)	(4)	(13)	(15)	(53)	(23)	(3)	(2)	(1)	(237)	
	จำนวน	จำนวน	จำนวน	จำนวน	จำนวน	จำนวน	จำนวน	จำนวน	จำนวน	จำนวน	จำนวน	จำนวน	จำนวน	จำนวน	จำนวน	จำนวน	ร้อยละ
(5) สถานศึกษา																	
- ไม่เปลี่ยนแปลง/ไม่ระบุ	1	11	4	16	15	5	17	4	11	13	42	19	3	2	0	163	68.8
- เปลี่ยนแปลง	1	13	14	5	9	0	12	0	2	2	11	4	0	0	1	74	31.2
รวม	2	24	18	21	24	5	29	4	13	15	53	23	3	2	1	237	100.0
เปลี่ยนแปลง/ทางบวก																	
- น้อย	0	1	1	2	0	0	0	0	0	0	0	0	0	0	0	4	5.9
- ปานกลาง	1	7	6	2	4	0	5	0	1	2	9	4	0	0	1	42	61.8
- มาก	0	4	6	1	3	0	6	0	0	0	2	0	0	0	0	22	32.4
รวม	1	12	13	5	7	0	11	0	1	2	11	4	0	0	1	68	100.0
เปลี่ยนแปลง/ทางลบ																	
- น้อย	0	0	0	0	0	0	0	0	0	0	0	0	0	0	0	0	0.0
- ปานกลาง	0	1	1	0	2	0	0	0	1	0	0	0	0	0	0	5	83.3
- มาก	0	0	0	0	0	0	1	0	0	0	0	0	0	0	0	1	16.7
รวม	0	1	1	0	2	0	1	0	1	0	0	0	0	0	0	6	100.0
(6) วิถีชีวิต/ความสัมพันธ์ในชุมชน																	
- ไม่เปลี่ยนแปลง/ไม่ระบุ	2	18	11	14	15	5	18	4	12	13	42	19	3	2	1	179	75.5
- เปลี่ยนแปลง	0	6	7	7	9	0	11	0	1	2	11	4	0	0	0	58	24.5
รวม	2	24	18	21	24	5	29	4	13	15	53	23	3	2	1	237	100.0
เปลี่ยนแปลง/ทางบวก																	
- น้อย	0	4	1	1	1	0	3	0	0	1	0	2	0	0	0	13	25.5
- ปานกลาง	0	1	1	2	6	0	3	0	1	1	7	2	0	0	0	24	47.1
- มาก	0	1	2	3	1	0	4	0	0	0	3	0	0	0	0	14	27.5
รวม	0	6	4	6	8	0	10	0	1	2	10	4	0	0	0	51	100.0

ตารางที่ 2 ผลการศึกษาทัศนคติของหัวหน้าครัวเรือน หรือผู้แทนครัวเรือน (ชุมชนในรัศมี 0-3 กิโลเมตร)
ต่อการดำเนินการโครงการของโรงงานกลุ่มเหล็กสหวิริยา ประจำปี 2568 (ต่อ)

ประเด็นที่ศึกษา	อำเภอบางสะพาน																
	ตำบลแม่รำพึง							ตำบลกำเนิดพลุด					ตำบลพงศ์ประศาสน์			รวมทั้งหมด	
	ม. 1 ตอนสำราญ	ม. 2 ห่านะนาว	ม. 4 ท่าขาม	ม. 5 ปากคลอง	ม. 6 กลางนา	ม. 7 พุงลานควาย	ม. 8 บ้านล่าง	ม. 2 นาผักขวง	ม. 3 ปอแดง	ม. 4 ระหาร	เทศบาลตำบล กำเนิดพลุด	ม.5 ห้วยทรายขาว	ม.1 ฝ่ายทำ	ม.4 ม้าร้อง	ม.5 หลักเมือง		
	(2)	(24)	(18)	(21)	(24)	(5)	(29)	(4)	(13)	(15)	(53)	(23)	(3)	(2)	(1)	(237)	
	จำนวน	จำนวน	จำนวน	จำนวน	จำนวน	จำนวน	จำนวน	จำนวน	จำนวน	จำนวน	จำนวน	จำนวน	จำนวน	จำนวน	จำนวน	จำนวน	ร้อยละ
เปลี่ยนแปลง/ทางลบ																	
- น้อย	0	0	1	1	1	0	0	0	0	0	1	0	0	0	0	4	57.1
- ปานกลาง	0	0	2	0	0	0	0	0	0	0	0	0	0	0	0	2	28.6
- มาก	0	0	0	0	0	0	1	0	0	0	0	0	0	0	0	1	14.3
รวม	0	0	3	1	1	0	1	0	0	0	1	0	0	0	0	7	100.0
(7) การย้ายถิ่นฐาน/การอพยพโยกย้าย																	
- ไม่เปลี่ยนแปลง/ไม่ระบุ	2	21	13	19	23	5	26	4	11	14	49	21	3	2	1	214	90.3
- เปลี่ยนแปลง	0	3	5	2	1	0	3	0	2	1	4	2	0	0	0	23	9.7
รวม	2	24	18	21	24	5	29	4	13	15	53	23	3	2	1	237	100.0
เปลี่ยนแปลง/ทางบวก																	
- น้อย	0	2	0	1	0	0	1	0	0	0	0	0	0	0	0	4	28.6
- ปานกลาง	0	0	3	0	1	0	0	0	1	0	2	1	0	0	0	8	57.1
- มาก	0	1	0	0	0	0	1	0	0	0	0	0	0	0	0	2	14.3
รวม	0	3	3	1	1	0	2	0	1	0	2	1	0	0	0	14	100.0
เปลี่ยนแปลง/ทางลบ																	
- น้อย	0	0	1	0	0	0	1	0	0	1	1	1	0	0	0	5	55.6
- ปานกลาง	0	0	1	1	0	0	0	0	1	0	1	0	0	0	0	4	44.4
- มาก	0	0	0	0	0	0	0	0	0	0	0	0	0	0	0	0	0.0
รวม	0	0	2	1	0	0	1	0	1	1	2	1	0	0	0	9	100.0
(8) ประกอบอาชีพ																	
- ไม่เปลี่ยนแปลง/ไม่ระบุ	2	21	12	17	21	5	26	4	12	13	45	20	3	2	1	204	86.1
- เปลี่ยนแปลง	0	3	6	4	3	0	3	0	1	2	8	3	0	0	0	33	13.9
รวม	2	24	18	21	24	5	29	4	13	15	53	23	3	2	1	237	100.0

ตารางที่ 2 ผลการศึกษาทัศนคติของหัวหน้าครัวเรือน หรือผู้แทนครัวเรือน (ชุมชนในรัศมี 0-3 กิโลเมตร)
ต่อการดำเนินการโครงการของโรงงานกลุ่มเหล็กสหวิริยา ประจำปี 2568 (ต่อ)

ประเด็นที่ศึกษา	อำเภอบางสะพาน																
	ตำบลแม่รำพึง							ตำบลกำเนิดพลุด					ตำบลพงศ์ประศาสน์			รวมทั้งหมด	
	ม. 1 ตอนสำราญ	ม. 2 ห่านะนาว	ม. 4 ท่าขาม	ม. 5 ปากคลอง	ม. 6 กลางนา	ม. 7 พุงลานควาย	ม. 8 บ้านล่าง	ม. 2 นาผักขวง	ม. 3 ปอแดง	ม. 4 ระหาร	เทศบาลตำบล กำเนิดพลุด	ม.5 ห้วยทรายขาว	ม.1 ฝ่ายทำ	ม.4 ม้าร้อง	ม.5 หลักเมือง		
	(2)	(24)	(18)	(21)	(24)	(5)	(29)	(4)	(13)	(15)	(53)	(23)	(3)	(2)	(1)	(237)	
	จำนวน	จำนวน	จำนวน	จำนวน	จำนวน	จำนวน	จำนวน	จำนวน	จำนวน	จำนวน	จำนวน	จำนวน	จำนวน	จำนวน	จำนวน	จำนวน	ร้อยละ
เปลี่ยนแปลง/ทางลบ																	
- น้อย	1	4	5	3	2	0	5	1	0	3	5	3	1	1	0	34	25.4
- ปานกลาง	1	5	4	5	5	1	8	0	3	3	20	8	1	1	0	65	48.5
- มาก	0	1	0	3	4	0	2	0	5	3	14	3	0	0	0	35	26.1
รวม	2	10	9	11	11	1	15	1	8	9	39	14	2	2	0	134	100.0
(2) ระบบสาธารณูปโภค-สาธารณูปการ																	
- ไม่เปลี่ยนแปลง/ไม่ระบุ	1	14	5	11	20	4	17	4	10	11	43	18	2	1	0	161	67.9
- เปลี่ยนแปลง	1	10	13	10	4	1	12	0	3	4	10	5	1	1	1	76	32.1
รวม	2	24	18	21	24	5	29	4	13	15	53	23	3	2	1	237	100.0
เปลี่ยนแปลง/ทางบวก																	
- น้อย	0	6	6	3	0	0	5	0	0	1	0	1	0	1	0	23	50.0
- ปานกลาง	1	0	2	2	1	1	3	0	1	0	1	0	0	0	1	13	28.3
- มาก	0	2	2	1	1	0	2	0	1	0	1	0	0	0	0	10	21.7
รวม	1	8	10	6	2	1	10	0	2	1	2	1	0	1	1	46	100.0
เปลี่ยนแปลง/ทางลบ																	
- น้อย	0	1	3	3	0	0	1	0	1	3	4	3	1	0	0	20	66.7
- ปานกลาง	0	1	0	1	1	0	1	0	0	0	4	1	0	0	0	9	30.0
- มาก	0	0	0	0	1	0	0	0	0	0	0	0	0	0	0	1	3.3
รวม	0	2	3	4	2	0	2	0	1	3	8	4	1	0	0	30	100.0
(3) ความปลอดภัยในชีวิตและทรัพย์สิน																	
- ไม่เปลี่ยนแปลง/ไม่ระบุ	1	13	8	15	16	5	18	4	7	11	34	19	3	2	1	157	66.2
- เปลี่ยนแปลง	1	11	10	6	8	0	11	0	6	4	19	4	0	0	0	80	33.8
รวม	2	24	18	21	24	5	29	4	13	15	53	23	3	2	1	237	100.0

ตารางที่ 2 ผลการศึกษาทัศนคติของหัวหน้าครัวเรือน หรือผู้แทนครัวเรือน (ชุมชนในรัศมี 0-3 กิโลเมตร)
ต่อการดำเนินการโครงการของโรงงานกลุ่มเหล็กสหวิริยา ประจำปี 2568 (ต่อ)

ประเด็นที่ศึกษา	อำเภอบางสะพาน																
	ตำบลแม่รำพึง							ตำบลกำเนิดพลุด					ตำบลพงศ์ประศาสน์			รวมทั้งหมด	
	ม. 1 ตอนสำราญ	ม. 2 ห่านะนาว	ม. 4 ท่าขาม	ม. 5 ปากคลอง	ม. 6 กลางนา	ม. 7 พุงลานควาย	ม. 8 บ้านล่าง	ม. 2 นาผักขวง	ม. 3 ปอแดง	ม. 4 ระหาร	เทศบาลตำบล กำเนิดพลุด	ม.5 ห้วยทรายขาว	ม.1 ฝ่ายทำ	ม.4 ม้าร้อง	ม.5 หลักเมือง		
	(2)	(24)	(18)	(21)	(24)	(5)	(29)	(4)	(13)	(15)	(53)	(23)	(3)	(2)	(1)	(237)	
	จำนวน	จำนวน	จำนวน	จำนวน	จำนวน	จำนวน	จำนวน	จำนวน	จำนวน	จำนวน	จำนวน	จำนวน	จำนวน	จำนวน	จำนวน	จำนวน	ร้อยละ
เปลี่ยนแปลง/ทางบวก																	
- น้อย	0	5	1	2	0	0	1	0	0	0	1	0	0	0	0	10	47.6
- ปานกลาง	0	0	1	0	1	0	2	0	1	0	2	0	0	0	0	7	33.3
- มาก	0	1	0	0	1	0	0	0	0	0	2	0	0	0	0	4	19.0
รวม	0	6	2	2	2	0	3	0	1	0	5	0	0	0	0	21	100.0
เปลี่ยนแปลง/ทางลบ																	
- น้อย	1	2	5	2	1	0	5	0	1	2	8	3	0	0	0	30	50.8
- ปานกลาง	0	1	3	2	2	0	0	0	2	0	5	1	0	0	0	16	27.1
- มาก	0	2	0	0	3	0	3	0	2	2	1	0	0	0	0	13	22.0
รวม	1	5	8	4	6	0	8	0	5	4	14	4	0	0	0	59	100.0
(4) สถานบริการ/สาธารณสุข/โรงพยาบาล																	
- ไม่เปลี่ยนแปลง/ไม่ระบุ	1	11	5	17	14	5	13	4	10	13	38	19	2	2	0	154	65.0
- เปลี่ยนแปลง	1	13	13	4	10	0	16	0	3	2	15	4	1	0	1	83	35.0
รวม	2	24	18	21	24	5	29	4	13	15	53	23	3	2	1	237	100.0
เปลี่ยนแปลง/ทางบวก																	
- น้อย	0	0	2	2	1	0	3	0	0	0	0	0	0	0	0	8	10.8
- ปานกลาง	1	7	5	1	4	0	5	0	1	2	11	4	1	0	1	43	58.1
- มาก	0	5	5	1	3	0	6	0	0	0	3	0	0	0	0	23	31.1
รวม	1	12	12	4	8	0	14	0	1	2	14	4	1	0	1	74	100.0
เปลี่ยนแปลง/ทางลบ																	
- น้อย	0	0	1	0	1	0	1	0	1	0	0	0	0	0	0	4	44.4
- ปานกลาง	0	1	0	0	1	0	0	0	1	0	1	0	0	0	0	4	44.4
- มาก	0	0	0	0	0	0	1	0	0	0	0	0	0	0	0	1	11.1
รวม	0	1	1	0	2	0	2	0	2	0	1	0	0	0	0	9	100.0

ตารางที่ 2 ผลการศึกษาทัศนคติของหัวหน้าครัวเรือน หรือผู้แทนครัวเรือน (ชุมชนในรัศมี 0-3 กิโลเมตร)

ต่อการดำเนินการโครงการของโรงงานกลุ่มเหล็กสหวิริยา ประจำปี 2568 (ต่อ)

ประเด็นที่ศึกษา	อำเภอบางสะพาน															
	ตำบลแม่รำพึง							ตำบลกำเนิดพลุด					ตำบลพงศ์ประศาสน์			รวมทั้งหมด
	ม. 1 ตอนสำราญ	ม. 2 ห่านะนาว	ม. 4 ท่าขาม	ม. 5 ปากคลอง	ม. 6 กลางนา	ม. 7 พุงลานควาย	ม. 8 บ้านล่าง	ม. 2 นามักขวง	ม. 3 ปอแดง	ม. 4 ระหาร	เทศบาลตำบล กำเนิดพลุด	ม.5 ห้วยทรายขาว	ม.1 ฝ่ายทำ	ม.4 ม้าร้อง	ม.5 หลักเมือง	
	(2)	(24)	(18)	(21)	(24)	(5)	(29)	(4)	(13)	(15)	(53)	(23)	(3)	(2)	(1)	(237)
	จำนวน	จำนวน	จำนวน	จำนวน	จำนวน	จำนวน	จำนวน	จำนวน	จำนวน	จำนวน	จำนวน	จำนวน	จำนวน	จำนวน	จำนวน	จำนวน	ร้อยละ
เปลี่ยนแปลง/ทางลบ																	
- น้อย	0	0	0	0	0	0	0	0	0	0	0	0	0	0	0	0	0.0
- ปานกลาง	0	0	0	0	0	0	0	0	0	0	0	0	0	0	0	0	0.0
- มาก	0	0	0	0	0	0	0	0	0	0	0	0	0	0	0	0	0.0
รวม	**0**	**0**	**0**	**0**	**0**	**0**	**0**	**0**	**0**	**0**	**0**	**0**	**0**	**0**	**0**	**0**	**0.0**
ตอนที่ 5 การรับรู้/การรู้จักโครงการ																	
5.1 การรู้จักโครงการ																	
(1) ไม่รู้จัก (ข้ามไปตอบข้อ 5.3)	0	2	0	3	1	0	3	0	1	1	3	1	0	0	0	15	6.3
(2) รู้จัก (ตอบได้มากกว่า 1 ข้อ)	2	22	18	18	23	5	26	4	12	14	50	22	3	2	1	222	93.7
รวม	**2**	**24**	**18**	**21**	**24**	**5**	**29**	**4**	**13**	**15**	**53**	**23**	**3**	**2**	**1**	**237**	**100.0**
(2.1) SSI : โรงงานผลิตเหล็กแผ่นรีดร้อนชนิดม้วน	2	20	18	18	22	5	26	4	10	14	49	22	3	2	1	216	22.3
(2.2) TCRSS : โรงงานผลิตเหล็กแผ่นรีดเย็นชนิดม้วน	2	20	18	17	21	4	25	4	11	14	50	19	3	0	1	209	21.6
(2.3) TCS :โรงงานผลิตเหล็กแผ่นเคลือบสังกะสีด้วยกรรมวิธีทางไฟฟ้า	1	9	11	13	19	4	15	4	10	12	42	12	3	0	0	155	16.0
(2.4) BSBM : โรงงานผลิตเหล็กเส้นกลมและเหล็กข้ออ้อย	1	9	10	10	16	4	13	4	9	11	31	9	3	0	0	130	13.4
(2.5) BSM : โรงงานตัดและพับโลหะ	1	9	10	10	16	4	13	3	9	9	29	7	3	0	0	123	12.7
(2.6) WCE : บริษัทให้บริการด้านวิศวกรรม	1	10	10	10	16	4	13	3	11	11	33	9	3	0	0	134	13.9
รวม	**8**	**77**	**77**	**78**	**110**	**25**	**105**	**22**	**60**	**71**	**234**	**78**	**18**	**2**	**2**	**967**	**100.0**
5.2 การรับรู้/รับทราบข้อมูลข่าวสารของโครงการในรอบปีที่ผ่านมา																	
(1) ไม่ได้รับทราบ/รับรู้	1	13	8	7	8	2	14	1	5	8	18	13	2	1	0	101	42.6
(2) รับทราบ/รับรู้ (ตอบได้มากกว่า 1 ข้อ)	1	11	10	14	16	3	15	3	8	7	35	10	1	1	1	136	57.4
รวม	**2**	**24**	**18**	**21**	**24**	**5**	**29**	**4**	**13**	**15**	**53**	**23**	**3**	**2**	**1**	**237**	**100.0**

ตารางที่ 2 ผลการศึกษาทัศนคติของหัวหน้าครัวเรือน หรือผู้แทนครัวเรือน (ชุมชนในรัศมี 0-3 กิโลเมตร)

ต่อการดำเนินการโครงการของโรงงานกลุ่มเหล็กสหวิริยา ประจำปี 2568 (ต่อ)

ประเด็นที่ศึกษา	อำเภอบางสะพาน															
	ตำบลแม่รำพึง							ตำบลกำเนิดพลุด					ตำบลพงศ์ประศาสน์			รวมทั้งหมด
	ม. 1 ตอนสำราญ	ม. 2 ห่านะนาว	ม. 4 ท่าขาม	ม. 5 ปากคลอง	ม. 6 กลางนา	ม. 7 พุงลานควาย	ม. 8 บ้านล่าง	ม. 2 นามักขวง	ม. 3 ปอแดง	ม. 4 ระหาร	เทศบาลตำบล กำเนิดพลุด	ม.5 ห้วยทรายขาว	ม.1 ฝ่ายทำ	ม.4 ม้าร้อง	ม.5 หลักเมือง	
	(2)	(24)	(18)	(21)	(24)	(5)	(29)	(4)	(13)	(15)	(53)	(23)	(3)	(2)	(1)	(237)
	จำนวน	จำนวน	จำนวน	จำนวน	จำนวน	จำนวน	จำนวน	จำนวน	จำนวน	จำนวน	จำนวน	จำนวน	จำนวน	จำนวน	จำนวน	จำนวน	ร้อยละ
(2.1) เจ้าหน้าที่โครงการ	1	5	7	4	8	2	7	3	5	7	13	3	1	1	0	67	31.6
(2.2) เอกสารประชาสัมพันธ์ (แผ่นพับ โปสเตอร์ สื่อสิ่งพิมพ์ ฯลฯ)	1	1	1	4	6	2	0	1	2	1	16	2	1	0	0	38	17.9
(2.3) สื่ออิเล็คทรอนิกส์/สื่อออนไลน์	1	2	2	7	4	0	2	1	1	0	13	6	1	0	0	40	18.9
(2.4) ผู้นำชุมชน	1	5	3	6	5	3	6	2	7	3	7	2	1	1	0	52	24.5
(2.5) หน่วยงานของรัฐ	0	0	0	0	1	0	1	1	0	0	2	0	0	1	1	7	3.3
(2.6) อื่นๆ	0	1	1	0	2	0	2	0	0	0	1	1	0	0	0	8	3.8
รวม	**4**	**14**	**14**	**21**	**26**	**7**	**18**	**8**	**15**	**11**	**52**	**14**	**4**	**3**	**1**	**212**	**100.0**
5.3 ความต้องการรับรู้/รับทราบข้อมูลข่าวสารโครงการ																	
(1) ไม่ต้องการรับทราบ	1	13	5	12	7	2	14	2	5	9	14	8	3	1	1	97	40.9
(2) ต้องการรับทราบ (ตอบได้มากกว่า 1 ข้อ)	1	11	13	9	17	3	15	2	8	6	39	15	0	1	0	140	59.1
รวม	**2**	**24**	**18**	**21**	**24**	**5**	**29**	**4**	**13**	**15**	**53**	**23**	**3**	**2**	**1**	**237**	**100.0**
(2.1) รายละเอียดโครงการ	0	4	4	5	10	2	7	2	5	3	21	9	0	1	0	73	17.7
(2.2) การป้องกันและแก้ไขผลกระทบสิ่งแวดล้อม	0	5	5	2	10	1	6	2	6	2	24	11	0	1	0	75	18.2
(2.3) การติดตามตรวจสอบผลกระทบสิ่งแวดล้อม /ผลการตรวจวัด	1	6	5	3	9	3	6	1	4	2	19	10	0	1	0	70	17.0
(2.4) ช่องทางการติดต่อโครงการ/การแจ้งเรื่องร้องเรียน	0	1	2	2	7	2	3	1	3	1	11	5	0	1	0	39	9.5
(2.5) การรับสมัครงาน	1	5	6	5	9	2	7	1	5	4	17	10	0	1	0	73	17.7
(2.6) กิจกรรมมวลชนสัมพันธ์ (CSR)	0	5	6	6	11	2	7	1	5	3	20	9	0	1	0	76	18.4
(2.7) อื่นๆ	0	0	2	1	1	0	1	0	0	0	1	0	0	0	0	6	1.5
รวม	**2**	**26**	**30**	**24**	**57**	**12**	**37**	**8**	**28**	**15**	**113**	**54**	**0**	**6**	**0**	**412**	**100.0**

ตารางที่ 2 ผลการศึกษาทัศนคติของหัวหน้าครัวเรือน หรือผู้แทนครัวเรือน (ชุมชนในรัศมี 0-3 กิโลเมตร)

ต่อการดำเนินการโครงการของโรงงานกลุ่มเหล็กสหวิริยา ประจำปี 2568 (ต่อ)

ประเด็นที่ศึกษา	อำเภอบางสะพาน															
	ตำบลแม่รำพึง							ตำบลกำเนิดพลุด					ตำบลพงศ์ประศาสน์			รวมทั้งหมด
	ม. 1 ตอนสำราญ	ม. 2 ห่านะนาว	ม. 4 ท่าขาม	ม. 5 ปากคลอง	ม. 6 กลางนา	ม. 7 พุงลานควาย	ม. 8 บ้านล่าง	ม. 2 นามักขวง	ม. 3 ปอแดง	ม. 4 ระหาร	เทศบาลตำบล กำเนิดพลุด	ม.5 ห้วยทรายขาว	ม.1 ฝ่ายทำ	ม.4 ม้าร้อง	ม.5 หลักเมือง	
	(2)	(24)	(18)	(21)	(24)	(5)	(29)	(4)	(13)	(15)	(53)	(23)	(3)	(2)	(1)	(237)
	จำนวน	จำนวน	จำนวน	จำนวน	จำนวน	จำนวน	จำนวน	จำนวน	จำนวน	จำนวน	จำนวน	จำนวน	จำนวน	จำนวน	จำนวน	จำนวน	ร้อยละ
เปลี่ยนแปลง/ทางบวก																	
- น้อย	0	2	3	2	0	0	1	0	0	1	3	1	0	0	0	13	44.8
- ปานกลาง	0	1	3	1	0	0	0	0	0	1	4	2	0	0	0	12	41.4
- มาก	0	0	0	0	2	0	1	0	0	0	1	0	0	0	0	4	13.8
รวม	**0**	**3**	**6**	**3**	**2**	**0**	**2**	**0**	**0**	**2**	**8**	**3**	**0**	**0**	**0**	**29**	**100.0**
เปลี่ยนแปลง/ทางลบ																	
- น้อย	0	0	0	1	0	0	1	0	0	0	0	0	0	0	0	2	50.0
- ปานกลาง	0	0	0	0	1	0	0	0	1	0	0	0	0	0	0	2	50.0
- มาก	0	0	0	0	0	0	0	0	0	0	0	0	0	0	0	0	0.0
รวม	**0**	**0**	**0**	**1**	**1**	**0**	**1**	**0**	**1**	**0**	**0**	**0**	**0**	**0**	**0**	**4**	**100.0**
(9) การจราจร																	
- ไม่เปลี่ยนแปลง/ไม่ระบุ	2	16	5	17	16	5	21	4	13	11	35	16	3	2	1	167	70.5
- เปลี่ยนแปลง	0	8	13	4	8	0	8	0	0	4	18	7	0	0	0	70	29.5
รวม	**2**	**24**	**18**	**21**	**24**	**5**	**29**	**4**	**13**	**15**	**53**	**23**	**3**	**2**	**1**	**237**	**100.0**
เปลี่ยนแปลง/ทางบวก																	
- น้อย	0	2	2	1	2	0	2	0	0	0	2	1	0	0	0	12	24.5
- ปานกลาง	0	3	3	2	1	0	0	0	0	2	5	4	0	0	0	20	40.8
- มาก	0	2	5	0	2	0	4	0	0	0	4	0	0	0	0	17	34.7
รวม	**0**	**7**	**10**	**3**	**5**	**0**	**6**	**0**	**0**	**2**	**11**	**5**	**0**	**0**	**0**	**49**	**100.0**

ตารางที่ 2 ผลการศึกษาทัศนคติของหัวหน้าครัวเรือน หรือผู้แทนครัวเรือน (ชุมชนในรัศมี 0-3 กิโลเมตร)

ต่อการดำเนินการโครงการของโรงงานกลุ่มเหล็กสหวิริยา ประจำปี 2568 (ต่อ)

ประเด็นที่ศึกษา	อำเภอบางสะพาน															
	ตำบลแม่รำพึง							ตำบลกำเนิดพลุด					ตำบลพงศ์ประศาสน์			รวมทั้งหมด
	ม. 1 ตอนสำราญ	ม. 2 ห่านะนาว	ม. 4 ท่าขาม	ม. 5 ปากคลอง	ม. 6 กลางนา	ม. 7 พุงลานควาย	ม. 8 บ้านล่าง	ม. 2 นามักขวง	ม. 3 ปอแดง	ม. 4 ระหาร	เทศบาลตำบล กำเนิดพลุด	ม.5 ห้วยทรายขาว	ม.1 ฝ่ายทำ	ม.4 ม้าร้อง	ม.5 หลักเมือง	
	(2)	(24)	(18)	(21)	(24)	(5)	(29)	(4)	(13)	(15)	(53)	(23)	(3)	(2)	(1)	(237)
	จำนวน	จำนวน	จำนวน	จำนวน	จำนวน	จำนวน	จำนวน	จำนวน	จำนวน	จำนวน	จำนวน	จำนวน	จำนวน	จำนวน	จำนวน	จำนวน	ร้อยละ
เปลี่ยนแปลง/ทางลบ																	
- น้อย	0	0	3	1	2	0	1	0	0	1	5	0	0	0	0	13	56.5
- ปานกลาง	0	1	0	0	1	0	1	0	0	0	4	2	0	0	0	9	39.1
- มาก	0	0	0	0	0	0	0	0	0	1	0	0	0	0	0	1	4.3
รวม	**0**	**1**	**3**	**1**	**3**	**0**	**2**	**0**	**0**	**2**	**9**	**2**	**0**	**0**	**0**	**23**	**100.0**
(10) สภาพแวดล้อม/ทัศนียภาพ																	
- ไม่เปลี่ยนแปลง/ไม่ระบุ	2	16	6	17	21	5	21	4	13	13	48	21	3	2	1	193	81.4
- เปลี่ยนแปลง	0	8	12	4	3	0	8	0	0	2	5	2	0	0	0	44	18.6
รวม	**2**	**24**	**18**	**21**	**24**	**5**	**29**	**4**	**13**	**15**	**53**	**23**	**3**	**2**	**1**	**237**	**100.0**
เปลี่ยนแปลง/ทางบวก																	
- น้อย	0	3	3	2	0	0	4	0	0	1	0	0	0	0	0	13	31.0
- ปานกลาง	0	3	7	1	1	0	0	0	0	1	3	1	0	0	0	17	40.5
- มาก	0	2	2	1	1	0	4	0	0	0	2	0	0	0	0	12	28.6
รวม	**0**	**8**	**12**	**4**	**2**	**0**	**8**	**0**	**0**	**2**	**5**	**1**	**0**	**0**	**0**	**42**	**100.0**
เปลี่ยนแปลง/ทางลบ																	
- น้อย	0	0	0	0	1	0	0	0	0	0	0	0	0	0	0	1	50.0
- ปานกลาง	0	0	0	0	0	0	0	0	0	0	0	1	0	0	0	1	50.0
- มาก	0	0	0	0	0	0	0	0	0	0	0	0	0	0	0	0	0.0
รวม	**0**	**0**	**0**	**0**	**1**	**0**	**0**	**0**	**0**	**0**	**0**	**1**	**0**	**0**	**0**	**2**	**100.0**
(11) อื่นๆ (ระบุ)																	
- ไม่เปลี่ยนแปลง/ไม่ระบุ	2	24	18	21	24	5	29	4	13	15	53	23	3	2	1	237	100.0
- เปลี่ยนแปลง	0	0	0	0	0	0	0	0	0	0	0	0	0	0	0	0	0.0
รวม	**2**	**24**	**18**	**21**	**24**	**5**	**29**	**4**	**13**	**15**	**53**	**23**	**3**	**2**	**1**	**237**	**100.0**
เปลี่ยนแปลง/ทางบวก																	
- น้อย	0	0	0	0	0	0	0	0	0	0	0	0	0	0	0	0	0.0
- ปานกลาง	0	0	0	0	0	0	0	0	0	0	0	0	0	0	0	0	0.0
- มาก	0	0	0	0	0	0	0	0	0	0	0	0	0	0	0	0	0.0
รวม	**0**	**0**	**0**	**0**	**0**	**0**	**0**	**0**	**0**	**0**	**0**	**0**	**0**	**0**	**0**	**0**	**0.0**

ตารางที่ 2 ผลการศึกษาทัศนคติของหัวหน้าครัวเรือน หรือผู้แทนครัวเรือน (ชุมชนในรัศมี 0-3 กิโลเมตร)
ต่อการดำเนินการโครงการของโรงงานกลุ่มเหล็กสหวิริยา ประจำปี 2568 (ต่อ)

ประเด็นที่ศึกษา	อำเภอบางสะพาน																
	ตำบลแม่รำพึง							ตำบลกำเนิดพลุด					ตำบลพงศ์ประศาสน์			รวมทั้งหมด	
	ม. 1 ตอนสำราญ	ม. 2 ห่านะนาว	ม. 4 ท่าขาม	ม. 5 ปากคลอง	ม. 6 กลางนา	ม. 7 พุงลานควาย	ม. 8 บ้านล่าง	ม. 2 นาผักชวง	ม. 3 ปอแดง	ม. 4 ระหาร	เทศบาลตำบล กำเนิดพลุด	ม.5 ห้วยทรายขาว	ม.1 ฝ่ายท่า	ม.4 ม้าร้อง	ม.5 หลักเมือง		
	(2)	(24)	(18)	(21)	(24)	(5)	(29)	(4)	(13)	(15)	(53)	(23)	(3)	(2)	(1)	(237)	
	จำนวน	จำนวน	จำนวน	จำนวน	จำนวน	จำนวน	จำนวน	จำนวน	จำนวน	จำนวน	จำนวน	จำนวน	จำนวน	จำนวน	จำนวน	จำนวน	ร้อยละ
6.4 กิจกรรมด้านมวลชนสัมพันธ์ (CSR) ที่ต้องการให้โรงงานในกลุ่มเหล็กสหวิริยาดำเนินการมากที่สุด																	
6.4.1 กิจกรรมด้านมวลชนสัมพันธ์ (CSR)/ด้านสิ่งแวดล้อม)																	
(1) ลำดับที่ 1	0	13	7	10	10	2	14	2	5	8	25	16	1	2	0	115	48.5
(2) ลำดับที่ 2	1	6	10	6	5	1	6	2	7	3	13	6	0	0	1	67	28.3
(3) ลำดับที่ 3	1	4	0	3	5	1	4	0	1	2	9	0	0	0	0	30	12.7
(4) ลำดับที่ 4	0	1	1	2	3	1	4	0	0	2	6	1	1	0	0	22	9.3
(5) ลำดับที่ 5	0	0	0	0	1	0	1	0	0	0	0	0	1	0	0	3	1.3
รวม	2	24	18	21	24	5	29	4	13	15	53	23	3	2	1	237	100.0
6.4.2 กิจกรรมด้านมวลชนสัมพันธ์ (CSR)/ด้านการศึกษา)																	
(1) ลำดับที่ 1	1	2	1	3	1	0	3	0	4	4	13	4	0	0	0	36	15.2
(2) ลำดับที่ 2	0	4	0	7	8	1	3	1	1	2	9	7	1	0	0	44	18.6
(3) ลำดับที่ 3	1	8	7	3	9	2	7	1	3	5	17	7	1	0	0	71	30.0
(4) ลำดับที่ 4	0	9	9	8	6	2	16	1	4	3	11	5	1	2	0	77	32.5
(5) ลำดับที่ 5	0	1	1	0	0	0	0	1	1	1	3	0	0	0	1	9	3.8
รวม	2	24	18	21	24	5	29	4	13	15	53	23	3	2	1	237	100.0
6.4.3 กิจกรรมด้านมวลชนสัมพันธ์ (CSR)/ด้านศาสนา/วัฒนธรรม)																	
(1) ลำดับที่ 1	0	0	0	0	0	0	1	0	0	0	1	0	0	0	0	2	0.8
(2) ลำดับที่ 2	0	0	0	0	1	1	4	0	2	1	2	0	0	0	0	11	4.6
(3) ลำดับที่ 3	0	2	0	2	3	0	0	1	1	1	3	0	1	0	0	14	5.9
(4) ลำดับที่ 4	1	5	1	6	5	1	3	1	2	2	15	6	0	0	1	49	20.7
(5) ลำดับที่ 5	1	17	17	13	15	3	21	2	8	11	32	17	2	2	0	161	67.9
รวม	2	24	18	21	24	5	29	4	13	15	53	23	3	2	1	237	100.0

ตารางที่ 2 ผลการศึกษาทัศนคติของหัวหน้าครัวเรือน หรือผู้แทนครัวเรือน (ชุมชนในรัศมี 0-3 กิโลเมตร)
ต่อการดำเนินการโครงการของโรงงานกลุ่มเหล็กสหวิริยา ประจำปี 2568 (ต่อ)

ประเด็นที่ศึกษา	อำเภอบางสะพาน																
	ตำบลแม่รำพึง							ตำบลกำเนิดพลุด					ตำบลพงศ์ประศาสน์			รวมทั้งหมด	
	ม. 1 ตอนสำราญ	ม. 2 ห่านะนาว	ม. 4 ท่าขาม	ม. 5 ปากคลอง	ม. 6 กลางนา	ม. 7 พุงลานควาย	ม. 8 บ้านล่าง	ม. 2 นาผักชวง	ม. 3 ปอแดง	ม. 4 ระหาร	เทศบาลตำบล กำเนิดพลุด	ม.5 ห้วยทรายขาว	ม.1 ฝ่ายท่า	ม.4 ม้าร้อง	ม.5 หลักเมือง		
	(2)	(24)	(18)	(21)	(24)	(5)	(29)	(4)	(13)	(15)	(53)	(23)	(3)	(2)	(1)	(237)	
	จำนวน	จำนวน	จำนวน	จำนวน	จำนวน	จำนวน	จำนวน	จำนวน	จำนวน	จำนวน	จำนวน	จำนวน	จำนวน	จำนวน	จำนวน	จำนวน	ร้อยละ
6.4.4 กิจกรรมด้านมวลชนสัมพันธ์ (CSR)/ด้านสังคม-เศรษฐกิจ)																	
(1) ลำดับที่ 1	1	7	5	6	10	2	5	0	0	1	11	1	1	0	1	51	21.5
(2) ลำดับที่ 2	1	7	1	3	4	2	6	1	2	4	12	3	1	1	0	48	20.3
(3) ลำดับที่ 3	0	4	6	10	4	0	10	2	7	6	13	12	1	1	0	76	32.1
(4) ลำดับที่ 4	0	6	6	2	5	0	7	1	4	4	13	3	0	0	0	51	21.5
(5) ลำดับที่ 5	0	0	0	0	1	1	1	0	0	0	4	4	0	0	0	11	4.6
รวม	2	24	18	21	24	5	29	4	13	15	53	23	3	2	1	237	100.0
6.4.5 กิจกรรมด้านมวลชนสัมพันธ์ (CSR)/ด้านสุขภาพและความปลอดภัย)																	
(1) ลำดับที่ 1	0	2	5	2	3	1	6	2	4	2	3	2	1	0	0	33	13.9
(2) ลำดับที่ 2	0	7	7	5	6	0	9	0	1	5	17	6	1	1	0	65	27.4
(3) ลำดับที่ 3	0	6	5	3	3	2	8	0	1	1	11	5	0	1	1	47	19.8
(4) ลำดับที่ 4	1	3	1	3	5	1	0	1	3	4	8	8	1	0	0	39	16.5
(5) ลำดับที่ 5	1	6	0	8	7	1	6	1	4	3	14	2	0	0	0	53	22.4
รวม	2	24	18	21	24	5	29	4	13	15	53	23	3	2	1	237	100.0
6.5 ข้อเสนอแนะต่อการดำเนินงานด้านมวลชนสัมพันธ์ (CSR)																	
(1) ไม่มี	2	24	18	20	20	4	24	4	13	14	40	19	3	2	1	208	87.8
(2) มี (ระบุ) ให้มีส่วนร่วมกับกิจกรรมชุมชน	0	0	0	1	4	1	5	0	0	1	13	4	0	0	0	29	12.2
รวม	2	24	18	21	24	5	29	4	13	15	53	23	3	2	1	237	100.0
6.6 ความพึงพอใจต่อการดำเนินกิจกรรมด้านมวลชนสัมพันธ์ (CSR) ของโรงงานในกลุ่มเหล็กสหวิริยาในรอบปีที่ผ่านมา																	
(1) การสื่อสารผ่านประชุมหมู่บ้านและออนไลน์																	
(1.1) การสื่อสาร																	
1.1.1 เวทีประชุมหมู่บ้าน																	
(1) ไม่ทราบว่ามีการดำเนินกิจกรรม	0	9	2	9	5	1	9	0	2	2	24	6	1	2	0	72	30.4
(2) ทราบว่ามีกิจกรรม	2	15	16	12	19	4	20	4	11	13	29	17	2	0	1	165	69.6
รวม	2	24	18	21	24	5	29	4	13	15	53	23	3	2	1	237	100.0

ตารางที่ 2 ผลการศึกษาทัศนคติของหัวหน้าครัวเรือน หรือผู้แทนครัวเรือน (ชุมชนในรัศมี 0-3 กิโลเมตร)
ต่อการดำเนินการโครงการของโรงงานกลุ่มเหล็กสหวิริยา ประจำปี 2568 (ต่อ)

ประเด็นที่ศึกษา	อำเภอบางสะพาน																
	ตำบลแม่รำพึง							ตำบลกำเนิดพลุด					ตำบลพงศ์ประศาสน์			รวมทั้งหมด	
	ม. 1 ตอนสำราญ	ม. 2 ห่านะนาว	ม. 4 ท่าขาม	ม. 5 ปากคลอง	ม. 6 กลางนา	ม. 7 พุงลานควาย	ม. 8 บ้านล่าง	ม. 2 นาผักชวง	ม. 3 ปอแดง	ม. 4 ระหาร	เทศบาลตำบล กำเนิดพลุด	ม.5 ห้วยทรายขาว	ม.1 ฝ่ายท่า	ม.4 ม้าร้อง	ม.5 หลักเมือง		
	(2)	(24)	(18)	(21)	(24)	(5)	(29)	(4)	(13)	(15)	(53)	(23)	(3)	(2)	(1)	(237)	
	จำนวน	จำนวน	จำนวน	จำนวน	จำนวน	จำนวน	จำนวน	จำนวน	จำนวน	จำนวน	จำนวน	จำนวน	จำนวน	จำนวน	จำนวน	จำนวน	ร้อยละ
5.4 จากข้อ 5.3 ต้องการรับรู้/รับทราบข้อมูลโครงการ ผ่านช่องทางใดมากที่สุด (ตอบได้มากกว่า 1 ข้อ)																	
(1) เจ้าหน้าที่โครงการ	0	4	6	0	10	1	9	2	5	4	12	5	0	0	0	58	22.0
(2) เอกสารประชาสัมพันธ์ (แผ่นพับ โปสเตอร์ สื่อสิ่งพิมพ์ ฯลฯ)	0	4	7	3	6	2	3	1	4	4	18	6	0	0	0	58	22.0
(3) สื่ออิเล็คทรอนิกส์/สื่อออนไลน์	1	2	8	5	9	1	5	1	4	4	28	12	0	0	0	80	30.3
(4) ผู้นำชุมชน	0	7	3	4	8	2	6	1	3	5	16	5	0	1	0	61	23.1
(5) หน่วยงานของรัฐ	0	1	0	0	0	0	1	0	0	1	1	0	0	1	0	5	1.9
(6) อื่นๆ เช่น เครื่องกระจายเสียง	0	0	1	0	0	0	1	0	0	0	0	0	0	0	0	2	0.8
รวม	1	18	25	12	33	6	25	5	16	18	75	28	0	2	0	264	100.0
5.5 การเข้าเยี่ยมชมโรงงานในกลุ่มเหล็กสหวิริยา																	
(1) ไม่เคย	1	22	15	21	20	3	29	3	10	13	46	22	3	1	1	210	88.6
(2) เคย (ระบุ)	1	2	3	0	4	2	0	1	3	2	7	1	0	1	0	27	11.4
รวม	2	24	18	21	24	5	29	4	13	15	53	23	3	2	1	237	100.0
5.6 ความต้องการเข้าเยี่ยมชมโรงงานในกลุ่มเหล็กสหวิริยา																	
(1) ไม่ต้องการ	2	22	18	21	23	3	27	3	8	14	48	20	3	2	1	215	90.7
(2) ต้องการ (ระบุ)	0	2	0	0	1	2	2	1	5	1	5	3	0	0	0	22	9.3
รวม	2	24	18	21	24	5	29	4	13	15	53	23	3	2	1	237	100.0

ตารางที่ 2 ผลการศึกษาทัศนคติของหัวหน้าครัวเรือน หรือผู้แทนครัวเรือน (ชุมชนในรัศมี 0-3 กิโลเมตร)
ต่อการดำเนินการโครงการของโรงงานกลุ่มเหล็กสหวิริยา ประจำปี 2568 (ต่อ)

ประเด็นที่ศึกษา	อำเภอบางสะพาน																
	ตำบลแม่รำพึง							ตำบลกำเนิดพลุด					ตำบลพงศ์ประศาสน์			รวมทั้งหมด	
	ม. 1 ตอนสำราญ	ม. 2 ห่านะนาว	ม. 4 ท่าขาม	ม. 5 ปากคลอง	ม. 6 กลางนา	ม. 7 พุงลานควาย	ม. 8 บ้านล่าง	ม. 2 นาผักชวง	ม. 3 ปอแดง	ม. 4 ระหาร	เทศบาลตำบล กำเนิดพลุด	ม.5 ห้วยทรายขาว	ม.1 ฝ่ายท่า	ม.4 ม้าร้อง	ม.5 หลักเมือง		
	(2)	(24)	(18)	(21)	(24)	(5)	(29)	(4)	(13)	(15)	(53)	(23)	(3)	(2)	(1)	(237)	
	จำนวน	จำนวน	จำนวน	จำนวน	จำนวน	จำนวน	จำนวน	จำนวน	จำนวน	จำนวน	จำนวน	จำนวน	จำนวน	จำนวน	จำนวน	จำนวน	ร้อยละ
ตอนที่ 6 ความคิดเห็นที่มีต่อการดำเนินโครงการในรอบปีปัจจุบัน																	
6.1 ความเชื่อถือ/เชื่อมั่นต่อการปฏิบัติตามมาตรการป้องกันและแก้ไขผลกระทบสิ่งแวดล้อม และมาตรการติดตามตรวจสอบผลกระทบสิ่งแวดล้อม																	
(1) เชื่อถือ/เชื่อมั่น	2	18	15	16	24	5	29	4	12	15	48	21	3	1	1	214	90.3
(2) ไม่เชื่อถือ/ไม่เชื่อมั่น	0	3	1	2	0	0	0	0	0	0	2	2	0	0	0	10	4.2
(3) ไม่ระบุ/ไม่แสดงความคิดเห็น	0	3	2	3	0	0	0	0	1	0	3	0	0	1	0	13	5.5
รวม	2	24	18	21	24	5	29	4	13	15	53	23	3	2	1	237	100.0
6.2 ข้อห่วงกังวลต่อการดำเนินงานของโรงงานในกลุ่มเหล็กสหวิริยา																	
(1) ไม่ห่วงกังวล	2	15	15	14	21	5	24	3	10	12	35	16	3	0	1	176	74.3
(2) ห่วงกังวล (ระบุ)	0	9	3	7	3	0	5	1	3	3	18	7	0	2	0	61	25.7
รวม	2	24	18	21	24	5	29	4	13	15	53	23	3	2	1	237	100.0
(2.1) ปัญหามลพิษทางอากาศ	0	8	3	5	1	0	5	1	1	2	10	3	0	2	0	41	48.8
(2.2) ปัญหามลพิษทางน้ำ	0	5	1	1	0	0	1	0	0	0	3	2	0	0	0	13	15.5
(2.3) อุบัติเหตุจากรถบรรทุกเหล็ก	0	0	0	1	2	0	1	0	3	1	14	6	0	0	0	28	33.3
(2.4) อื่นๆ เช่น รถบรรทุกหนาแน่น	0	0	0	1	0	0	0	0	0	0	1	0	0	0	0	2	2.4
รวม	0	13	4	8	3	0	7	1	4	3	28	11	0	2	0	84	100.0
6.3 หากโรงงานในกลุ่มเหล็กสหวิริยามีแผนขยายโรงงาน หรือตั้งโรงงานเพิ่มเติม ในพื้นที่อำเภอบางสะพาน																	
(1) ยอมรับได้	2	17	14	18	23	5	26	4	13	13	44	20	3	0	1	203	85.7
(2) ยอมรับไม่ได้ (ระบุ)	0	7	4	3	1	0	3	0	0	2	9	3	0	2	0	34	14.3
รวม	2	24	18	21	24	5	29	4	13	15	53	23	3	2	1	237	100.0

ตารางที่ 2 ผลการศึกษาทัศนคติของหัวหน้าครัวเรือน หรือผู้แทนครัวเรือน (ชุมชนไบรัศมี 0-3 กิโลเมตร)
ต่อการดำเนินการโครงการของโรงงานกลุ่มเหล็กสหวิริยา ประจำปี 2568 (ต่อ)

ประเด็นที่ศึกษา	อำเภอบางสะพาน															
	ตำบลแม่รำพึง							ตำบลกำเนิดพลุด					ตำบลพงศ์ประศาสน์			รวมทั้งหมด
	ม. 1	ม. 2	ม. 4	ม. 5	ม. 6	ม. 7	ม. 8	ม. 2	ม. 3	ม. 4	เทศบาลตำบล	ม.5	ม.1	ม.4	ม.5	
	ดอนสำราญ	ท่ามะนาว	ท่าชาม	ปากคลอง	กลางนา	ฟุ่งลานควาย	บ้านล่าง	นามักขวง	ปอแดง	ระหาร	กำเนิดพลุด	ห้วยทรายขาว	ฝ่ายท่า	ม้าร้อง	หลักเมือง	
	(2)	(24)	(18)	(21)	(24)	(5)	(29)	(4)	(13)	(15)	(53)	(23)	(3)	(2)	(1)	(237)
	จำนวน	จำนวน	จำนวน	จำนวน	จำนวน	จำนวน	จำนวน	จำนวน	จำนวน	จำนวน	จำนวน	จำนวน	จำนวน	จำนวน	จำนวน	จำนวน	ร้อยละ
ระดับความพึงพอใจ/ทราบว่ามีกิจกรรม																	
(1) น้อยมาก	0	0	1	0	0	0	0	0	0	0	0	1	0	0	0	2	1.2
(2) น้อย	0	0	2	0	0	0	0	0	0	0	3	0	0	1	0	6	3.6
(3) ปานกลาง	0	3	2	3	4	2	8	1	2	8	17	10	1	0	1	62	36.9
(4) มาก	0	9	9	4	7	2	7	2	4	3	9	3	1	0	0	60	35.7
(5) มากที่สุด	2	3	3	5	9	0	5	0	4	1	6	0	0	0	0	38	22.6
รวม	2	15	17	12	20	4	20	3	10	12	35	14	2	1	1	168	100.0
1.2.2 Facebook : page/SSI Group Tomorrow, SaveBangsaphan ตลาดกระดูด																	
(1) ไม่ทราบว่ามีการดำเนินกิจกรรม	0	9	1	10	3	1	9	1	3	3	19	9	1	1	0	70	29.5
(2) ทราบว่ามีกิจกรรม	2	15	17	11	21	4	20	3	10	12	34	14	2	1	1	167	70.5
รวม	2	24	18	21	24	5	29	4	13	15	53	23	3	2	1	237	100.0
ระดับความพึงพอใจ/ทราบว่ามีกิจกรรม																	
(1) น้อยมาก	0	0	1	0	0	0	0	0	0	0	0	0	0	0	0	1	0.6
(2) น้อย	0	1	2	0	0	0	0	0	0	0	2	0	0	1	0	6	3.6
(3) ปานกลาง	0	2	2	1	4	1	7	1	2	8	15	11	1	0	1	56	33.5
(4) มาก	0	9	9	5	8	3	8	2	5	3	11	3	1	0	0	67	40.1
(5) มากที่สุด	2	3	3	5	9	0	5	0	3	1	6	0	0	0	0	37	22.2
รวม	2	15	17	11	21	4	20	3	10	12	34	14	2	1	1	167	100.0

ตารางที่ 2 ผลการศึกษาทัศนคติของหัวหน้าครัวเรือน หรือผู้แทนครัวเรือน (ชุมชนไบรัศมี 0-3 กิโลเมตร)
ต่อการดำเนินการโครงการของโรงงานกลุ่มเหล็กสหวิริยา ประจำปี 2568 (ต่อ)

ประเด็นที่ศึกษา	อำเภอบางสะพาน															
	ตำบลแม่รำพึง							ตำบลกำเนิดพลุด					ตำบลพงศ์ประศาสน์			รวมทั้งหมด
	ม. 1	ม. 2	ม. 4	ม. 5	ม. 6	ม. 7	ม. 8	ม. 2	ม. 3	ม. 4	เทศบาลตำบล	ม.5	ม.1	ม.4	ม.5	
	ดอนสำราญ	ท่ามะนาว	ท่าชาม	ปากคลอง	กลางนา	ฟุ่งลานควาย	บ้านล่าง	นามักขวง	ปอแดง	ระหาร	กำเนิดพลุด	ห้วยทรายขาว	ฝ่ายท่า	ม้าร้อง	หลักเมือง	
	(2)	(24)	(18)	(21)	(24)	(5)	(29)	(4)	(13)	(15)	(53)	(23)	(3)	(2)	(1)	(237)
	จำนวน	จำนวน	จำนวน	จำนวน	จำนวน	จำนวน	จำนวน	จำนวน	จำนวน	จำนวน	จำนวน	จำนวน	จำนวน	จำนวน	จำนวน	จำนวน	ร้อยละ
1.2.3 สื่อสิ่งพิมพ์ออนไลน์อื่นๆ																	
(1) ไม่ทราบว่ามีการดำเนินกิจกรรม	0	9	1	9	3	1	8	1	3	3	21	9	1	1	0	70	29.5
(2) ทราบว่ามีกิจกรรม	2	15	17	12	21	4	21	3	10	12	32	14	2	1	1	167	70.5
รวม	2	24	18	21	24	5	29	4	13	15	53	23	3	2	1	237	100.0
ระดับความพึงพอใจ/ทราบว่ามีกิจกรรม																	
(1) น้อยมาก	0	0	1	0	0	0	0	0	0	0	0	0	0	0	0	1	0.6
(2) น้อย	0	1	2	0	0	0	0	0	0	0	2	0	0	1	0	6	3.6
(3) ปานกลาง	0	3	3	2	4	1	9	1	2	8	14	10	1	0	1	59	35.3
(4) มาก	0	8	8	5	8	3	7	2	5	3	9	3	1	0	0	62	37.1
(5) มากที่สุด	2	3	3	5	9	0	5	0	3	1	7	1	0	0	0	39	23.4
รวม	2	15	17	12	21	4	21	3	10	12	32	14	2	1	1	167	100.0
(2) ความรับผิดชอบต่อสังคม (CSR)																	
(2.1) ด้านสิ่งแวดล้อม																	
2.1.1 โครงการพัฒนาประมงที่ยั่งยืนพื้นที่บางสะพาน (กิจกรรมปิ้งปิ้งกอ ปล่อยพันธุ์สัตว์น้ำ อนาคารปูน้ำ กำจัดปลาหมอคางดำ)																	
(1) ไม่ทราบว่ามีการดำเนินกิจกรรม	0	7	4	7	4	1	10	0	0	1	8	3	0	0	0	45	19.0
(2) ทราบว่ามีกิจกรรม	2	17	14	14	20	4	19	4	13	14	45	20	3	2	1	192	81.0
รวม	2	24	18	21	24	5	29	4	13	15	53	23	3	2	1	237	100.0
ระดับความพึงพอใจ/ทราบว่ามีกิจกรรม																	
(1) น้อยมาก	0	0	0	1	0	0	1	0	0	0	0	0	0	2	0	4	2.1
(2) น้อย	0	1	0	1	0	0	0	0	0	0	4	0	0	0	0	6	3.1
(3) ปานกลาง	0	4	4	2	5	2	3	1	6	6	16	7	1	0	1	58	30.2
(4) มาก	1	7	5	4	5	2	9	2	3	6	12	9	1	0	0	66	34.4
(5) มากที่สุด	1	5	5	6	10	0	6	1	4	2	13	4	1	0	0	58	30.2
รวม	2	17	14	14	20	4	19	4	13	14	45	20	3	2	1	192	100.0

ตารางที่ 2 ผลการศึกษาทัศนคติของหัวหน้าครัวเรือน หรือผู้แทนครัวเรือน (ชุมชนไบรัศมี 0-3 กิโลเมตร)
ต่อการดำเนินการโครงการของโรงงานกลุ่มเหล็กสหวิริยา ประจำปี 2568 (ต่อ)

ประเด็นที่ศึกษา	อำเภอบางสะพาน															
	ตำบลแม่รำพึง							ตำบลกำเนิดพลุด					ตำบลพงศ์ประศาสน์			รวมทั้งหมด
	ม. 1	ม. 2	ม. 4	ม. 5	ม. 6	ม. 7	ม. 8	ม. 2	ม. 3	ม. 4	เทศบาลตำบล	ม.5	ม.1	ม.4	ม.5	
	ดอนสำราญ	ท่ามะนาว	ท่าชาม	ปากคลอง	กลางนา	ฟุ่งลานควาย	บ้านล่าง	นามักขวง	ปอแดง	ระหาร	กำเนิดพลุด	ห้วยทรายขาว	ฝ่ายท่า	ม้าร้อง	หลักเมือง	
	(2)	(24)	(18)	(21)	(24)	(5)	(29)	(4)	(13)	(15)	(53)	(23)	(3)	(2)	(1)	(237)
	จำนวน	จำนวน	จำนวน	จำนวน	จำนวน	จำนวน	จำนวน	จำนวน	จำนวน	จำนวน	จำนวน	จำนวน	จำนวน	จำนวน	จำนวน	จำนวน	ร้อยละ
ระดับความพึงพอใจ/ทราบว่ามีกิจกรรม																	
(1) น้อยมาก	0	0	2	0	0	0	0	1	0	0	0	0	0	0	0	3	1.8
(2) น้อย	0	0	1	0	0	0	1	0	0	0	1	0	0	0	0	3	1.8
(3) ปานกลาง	0	2	3	3	5	1	7	1	2	7	15	13	1	0	1	61	37.0
(4) มาก	0	9	7	3	5	3	7	2	5	5	8	4	1	0	0	59	35.8
(5) มากที่สุด	2	4	3	6	9	0	5	0	4	1	5	0	0	0	0	39	23.6
รวม	2	15	16	12	19	4	20	4	11	13	29	17	2	0	1	165	100.0
1.1.2 เวทีประชุมหัวหน้าส่วนราชการ ผู้นำชุมชนประจำเดือน ที่ทอประชุมอำเภอ																	
(1) ไม่ทราบว่ามีการดำเนินกิจกรรม	0	9	2	10	5	1	9	0	2	2	25	7	1	2	0	75	31.6
(2) ทราบว่ามีกิจกรรม	2	15	16	11	19	4	20	4	11	13	28	16	2	0	1	162	68.4
รวม	2	24	18	21	24	5	29	4	13	15	53	23	3	2	1	237	100.0
ระดับความพึงพอใจ/ทราบว่ามีกิจกรรม																	
(1) น้อยมาก	0	0	2	0	0	0	0	1	0	0	0	0	0	0	0	3	1.9
(2) น้อย	0	0	1	0	0	0	1	0	0	0	1	0	0	0	0	3	1.9
(3) ปานกลาง	0	2	3	2	5	1	6	1	2	7	14	12	1	0	1	57	35.2
(4) มาก	0	9	6	3	5	3	8	1	5	5	7	4	1	0	0	57	35.2
(5) มากที่สุด	2	4	4	6	9	0	5	1	4	1	6	0	0	0	0	42	25.9
รวม	2	15	16	11	19	4	20	4	11	13	28	16	2	0	1	162	100.0
1.1.3 เวทีเปิดทำการธนาคารชุมชน																	
(1) ไม่ทราบว่ามีการดำเนินกิจกรรม	0	9	2	10	5	1	9	0	2	2	24	8	1	2	0	75	31.6
(2) ทราบว่ามีกิจกรรม	2	15	16	11	19	4	20	4	11	13	29	15	2	0	1	162	68.4
รวม	2	24	18	21	24	5	29	4	13	15	53	23	3	2	1	237	100.0

ตารางที่ 2 ผลการศึกษาทัศนคติของหัวหน้าครัวเรือน หรือผู้แทนครัวเรือน (ชุมชนไบรัศมี 0-3 กิโลเมตร)
ต่อการดำเนินการโครงการของโรงงานกลุ่มเหล็กสหวิริยา ประจำปี 2568 (ต่อ)

ประเด็นที่ศึกษา	อำเภอบางสะพาน															
	ตำบลแม่รำพึง							ตำบลกำเนิดพลุด					ตำบลพงศ์ประศาสน์			รวมทั้งหมด
	ม. 1	ม. 2	ม. 4	ม. 5	ม. 6	ม. 7	ม. 8	ม. 2	ม. 3	ม. 4	เทศบาลตำบล	ม.5	ม.1	ม.4	ม.5	
	ดอนสำราญ	ท่ามะนาว	ท่าชาม	ปากคลอง	กลางนา	ฟุ่งลานควาย	บ้านล่าง	นามักขวง	ปอแดง	ระหาร	กำเนิดพลุด	ห้วยทรายขาว	ฝ่ายท่า	ม้าร้อง	หลักเมือง	
	(2)	(24)	(18)	(21)	(24)	(5)	(29)	(4)	(13)	(15)	(53)	(23)	(3)	(2)	(1)	(237)
	จำนวน	จำนวน	จำนวน	จำนวน	จำนวน	จำนวน	จำนวน	จำนวน	จำนวน	จำนวน	จำนวน	จำนวน	จำนวน	จำนวน	จำนวน	จำนวน	ร้อยละ
ระดับความพึงพอใจ/ทราบว่ามีกิจกรรม																	
(1) น้อยมาก	0	0	2	0	0	0	0	1	0	0	0	0	0	0	0	3	1.9
(2) น้อย	0	0	1	0	0	0	0	0	0	0	1	0	0	0	0	2	1.2
(3) ปานกลาง	0	2	3	3	5	1	7	1	3	7	15	13	1	0	1	62	38.3
(4) มาก	1	9	6	4	5	3	8	1	4	4	8	1	1	0	0	55	34.0
(5) มากที่สุด	1	4	4	5	9	0	5	1	4	2	5	0	0	0	0	40	24.7
รวม	2	15	16	12	19	4	20	4	11	13	29	14	2	0	1	162	100.0
(1.2) สื่อสามผ่านออนไลน์																	
1.2.1 เว็บไซต์ของบริษัท																	
(1) ไม่ทราบว่ามีการดำเนินกิจกรรม	0	9	1	9	4	1	9	1	3	3	18	9	1	1	0	69	29.1
(2) ทราบว่ามีกิจกรรม	2	15	17	12	20	4	20	3	10	12	35	14	2	1	1	168	70.9
รวม	2	24	18	21	24	5	29	4	13	15	53	23	3	2	1	237	100.0

ตารางที่ 2 ผลการศึกษาทัศนคติของหัวหน้าครัวเรือน หรือผู้แทนครัวเรือน (ชุมชนในรัศมี 0-3 กิโลเมตร)

ต่อการดำเนินการโครงการของโรงงานกลุ่มเหล็กสหวิริยา ประจำปี 2568 (ต่อ)

ประเด็นที่ศึกษา	อำเภอบางสะพาน																
	ตำบลแม่รำพึง							ตำบลกำเนิดนพคุณ					ตำบลพงศ์ประศาสน์			รวมทั้งหมด	
	ม. 1 ดอนสำราญ	ม. 2 ท่ามะนาว	ม. 4 ท่าชาม	ม. 5 ปากคลอง	ม. 6 กลางนา	ม. 7 ทุ่งลานควาย	ม. 8 บ้านล่าง	ม. 2 นาผักขวง	ม. 3 ปอแดง	ม. 4 ระหาร	เทศบาลตำบลกำเนิดนพคุณ	ม.5 ห้วยทรายขาว	ม.1 ฝ่ายท่า	ม.4 ม้าร้อง	ม.5 หลักเมือง		
	(2)	(24)	(18)	(21)	(24)	(5)	(29)	(4)	(13)	(15)	(53)	(23)	(3)	(2)	(1)	(237)	
	จำนวน	จำนวน	จำนวน	จำนวน	จำนวน	จำนวน	จำนวน	จำนวน	จำนวน	จำนวน	จำนวน	จำนวน	จำนวน	จำนวน	จำนวน	จำนวน	ร้อยละ
ระดับความพึงพอใจ/ทราบว่ามีกิจกรรม																	
(1) น้อยมาก	0	0	0	0	0	0	1	0	0	0	0	0	0	1	0	2	1.2
(2) น้อย	0	0	0	0	0	0	0	0	0	0	0	0	0	0	0	0	0.0
(3) ปานกลาง	0	3	2	2	4	2	2	0	4	6	19	4	1	0	1	50	29.6
(4) มาก	1	7	7	3	5	1	7	3	3	4	9	8	1	0	0	59	34.9
(5) มากที่สุด	1	6	6	6	10	1	7	1	4	3	10	2	1	0	0	58	34.3
รวม	2	16	15	11	19	4	17	4	11	13	38	14	3	1	1	169	100.0
(2.2) ด้านเศรษฐกิจ																	
2.2.1 โครงการส่งเสริมศูนย์ขยายโอกาสทางธุรกิจ (กิจกรรมตลาดนัดโรงงาน : สินค้าจากชุมชนมาจำหน่ายในโรงงาน หรือตลาดนัดชุมชน)																	
(1) ไม่ทราบว่ามีการดำเนินกิจกรรม	0	9	5	9	5	1	10	0	1	2	17	7	0	2	0	68	28.7
(2) ทราบว่ามีกิจกรรม	2	15	13	12	19	4	19	4	12	13	36	16	3	0	1	169	71.3
รวม	2	24	18	21	24	5	29	4	13	15	53	23	3	2	1	237	100.0

ตารางที่ 2 ผลการศึกษาทัศนคติของหัวหน้าครัวเรือน หรือผู้แทนครัวเรือน (ชุมชนในรัศมี 0-3 กิโลเมตร)

ต่อการดำเนินการโครงการของโรงงานกลุ่มเหล็กสหวิริยา ประจำปี 2568 (ต่อ)

ประเด็นที่ศึกษา	อำเภอบางสะพาน																
	ตำบลแม่รำพึง							ตำบลกำเนิดนพคุณ					ตำบลพงศ์ประศาสน์			รวมทั้งหมด	
	ม. 1 ดอนสำราญ	ม. 2 ท่ามะนาว	ม. 4 ท่าชาม	ม. 5 ปากคลอง	ม. 6 กลางนา	ม. 7 ทุ่งลานควาย	ม. 8 บ้านล่าง	ม. 2 นาผักขวง	ม. 3 ปอแดง	ม. 4 ระหาร	เทศบาลตำบลกำเนิดนพคุณ	ม.5 ห้วยทรายขาว	ม.1 ฝ่ายท่า	ม.4 ม้าร้อง	ม.5 หลักเมือง		
	(2)	(24)	(18)	(21)	(24)	(5)	(29)	(4)	(13)	(15)	(53)	(23)	(3)	(2)	(1)	(237)	
	จำนวน	จำนวน	จำนวน	จำนวน	จำนวน	จำนวน	จำนวน	จำนวน	จำนวน	จำนวน	จำนวน	จำนวน	จำนวน	จำนวน	จำนวน	จำนวน	ร้อยละ
ระดับความพึงพอใจ/ทราบว่ามีกิจกรรม																	
(1) น้อยมาก	0	0	1	0	0	0	0	0	0	0	0	0	0	0	0	1	0.6
(2) น้อย	0	0	0	0	0	0	0	0	0	0	2	0	0	0	0	2	1.2
(3) ปานกลาง	0	2	2	3	3	2	3	0	3	5	17	7	1	0	1	49	29.0
(4) มาก	1	9	7	4	6	1	11	3	5	6	6	8	1	0	0	68	40.2
(5) มากที่สุด	1	4	3	5	10	1	5	1	4	2	11	1	1	0	0	49	29.0
รวม	2	15	13	12	19	4	19	4	12	13	36	16	3	0	1	169	100.0
2.2.2 โครงการพัฒนาผลิตภัณฑ์ชุมชนพื้นที่บางสะพาน (กิจกรรมผ้ามัดย่อม, การผลิตภาชนะจากวัสดุธรรมชาติ)																	
(1) ไม่ทราบว่ามีการดำเนินกิจกรรม	0	10	7	10	6	1	11	0	2	2	18	6	0	2	0	75	31.6
(2) ทราบว่ามีกิจกรรม	2	14	11	11	18	4	18	4	11	13	35	17	3	0	1	162	68.4
รวม	2	24	18	21	24	5	29	4	13	15	53	23	3	2	1	237	100.0
ระดับความพึงพอใจ/ทราบว่ามีกิจกรรม																	
(1) น้อยมาก	0	0	1	1	0	0	0	0	0	0	0	0	0	0	0	2	1.2
(2) น้อย	0	0	0	0	0	0	0	0	0	0	1	0	0	0	0	1	0.6
(3) ปานกลาง	0	3	3	1	3	2	3	0	4	5	16	7	1	0	1	49	30.2
(4) มาก	0	8	4	5	5	2	9	3	2	5	7	9	1	0	0	60	37.0
(5) มากที่สุด	2	3	3	4	10	0	6	1	5	3	11	1	1	0	0	50	30.9
รวม	2	14	11	11	18	4	18	4	11	13	35	17	3	0	1	162	100.0
2.2.3 โครงการพัฒนาศักยภาพให้แก่สมาชิกวิสาหกิจชุมชนท่องเที่ยวบางสะพาน																	
(1) ไม่ทราบว่ามีการดำเนินกิจกรรม	0	10	8	10	5	1	11	0	2	2	18	8	0	2	0	77	32.5
(2) ทราบว่ามีกิจกรรม	2	14	10	11	19	4	18	4	11	13	35	15	3	0	1	160	67.5
รวม	2	24	18	21	24	5	29	4	13	15	53	23	3	2	1	237	100.0

ตารางที่ 2 ผลการศึกษาทัศนคติของหัวหน้าครัวเรือน หรือผู้แทนครัวเรือน (ชุมชนในรัศมี 0-3 กิโลเมตร)

ต่อการดำเนินการโครงการของโรงงานกลุ่มเหล็กสหวิริยา ประจำปี 2568 (ต่อ)

ประเด็นที่ศึกษา	อำเภอบางสะพาน																
	ตำบลแม่รำพึง							ตำบลกำเนิดนพคุณ					ตำบลพงศ์ประศาสน์			รวมทั้งหมด	
	ม. 1 ดอนสำราญ	ม. 2 ท่ามะนาว	ม. 4 ท่าชาม	ม. 5 ปากคลอง	ม. 6 กลางนา	ม. 7 ทุ่งลานควาย	ม. 8 บ้านล่าง	ม. 2 นาผักขวง	ม. 3 ปอแดง	ม. 4 ระหาร	เทศบาลตำบลกำเนิดนพคุณ	ม.5 ห้วยทรายขาว	ม.1 ฝ่ายท่า	ม.4 ม้าร้อง	ม.5 หลักเมือง		
	(2)	(24)	(18)	(21)	(24)	(5)	(29)	(4)	(13)	(15)	(53)	(23)	(3)	(2)	(1)	(237)	
	จำนวน	จำนวน	จำนวน	จำนวน	จำนวน	จำนวน	จำนวน	จำนวน	จำนวน	จำนวน	จำนวน	จำนวน	จำนวน	จำนวน	จำนวน	จำนวน	ร้อยละ
2.1.2 โครงการฟื้นฟูทรัพยากรธรรมชาติชายหาดแม่รำพึง (กิจกรรม SSI Group Plogging เดินวิ่งเก็บขยะชายหาดแม่รำพึง)																	
(1) ไม่ทราบว่ามีการดำเนินกิจกรรม	0	6	1	6	4	1	11	0	0	1	6	2	0	0	0	38	16.0
(2) ทราบว่ามีกิจกรรม	2	18	17	15	20	4	18	4	13	14	47	21	3	2	1	199	84.0
รวม	2	24	18	21	24	5	29	4	13	15	53	23	3	2	1	237	100.0
ระดับความพึงพอใจ/ทราบว่ามีกิจกรรม																	
(1) น้อยมาก	0	1	0	1	0	0	1	0	0	0	0	0	0	2	0	5	2.5
(2) น้อย	0	0	1	0	0	0	0	0	0	0	3	0	0	0	0	4	2.0
(3) ปานกลาง	0	3	3	3	5	2	3	0	6	7	18	7	1	0	1	59	29.6
(4) มาก	1	9	6	5	5	2	7	3	3	5	13	12	1	0	0	72	36.2
(5) มากที่สุด	1	5	7	6	10	0	7	1	4	2	13	2	1	0	0	59	29.6
รวม	2	18	17	15	20	4	18	4	13	14	47	21	3	2	1	199	100.0
2.1.3 โครงการพัฒนาศูนย์เรียนรู้ และการจัดการขยะในชุมชน																	
(1) ไม่ทราบว่ามีการดำเนินกิจกรรม	0	6	1	8	5	1	10	0	0	1	9	3	0	0	0	44	18.6
(2) ทราบว่ามีกิจกรรม	2	18	17	13	19	4	19	4	13	14	44	20	3	2	1	193	81.4
รวม	2	24	18	21	24	5	29	4	13	15	53	23	3	2	1	237	100.0
ระดับความพึงพอใจ/ทราบว่ามีกิจกรรม																	
(1) น้อยมาก	0	1	0	0	0	0	1	0	0	0	0	0	0	2	0	4	2.1
(2) น้อย	0	0	2	0	0	0	0	0	0	0	3	0	0	0	0	5	2.6
(3) ปานกลาง	0	3	3	3	4	2	3	1	5	6	21	8	1	0	1	61	31.6
(4) มาก	1	9	5	5	5	2	8	2	2	6	7	11	1	0	0	64	33.2
(5) มากที่สุด	1	5	7	5	10	0	7	1	6	2	13	1	1	0	0	59	30.6
รวม	2	18	17	13	19	4	19	4	13	14	44	20	3	2	1	193	100.0

ตารางที่ 2 ผลการศึกษาทัศนคติของหัวหน้าครัวเรือน หรือผู้แทนครัวเรือน (ชุมชนในรัศมี 0-3 กิโลเมตร)

ต่อการดำเนินการโครงการของโรงงานกลุ่มเหล็กสหวิริยา ประจำปี 2568 (ต่อ)

ประเด็นที่ศึกษา	อำเภอบางสะพาน																
	ตำบลแม่รำพึง							ตำบลกำเนิดนพคุณ					ตำบลพงศ์ประศาสน์			รวมทั้งหมด	
	ม. 1 ดอนสำราญ	ม. 2 ท่ามะนาว	ม. 4 ท่าชาม	ม. 5 ปากคลอง	ม. 6 กลางนา	ม. 7 ทุ่งลานควาย	ม. 8 บ้านล่าง	ม. 2 นาผักขวง	ม. 3 ปอแดง	ม. 4 ระหาร	เทศบาลตำบลกำเนิดนพคุณ	ม.5 ห้วยทรายขาว	ม.1 ฝ่ายท่า	ม.4 ม้าร้อง	ม.5 หลักเมือง		
	(2)	(24)	(18)	(21)	(24)	(5)	(29)	(4)	(13)	(15)	(53)	(23)	(3)	(2)	(1)	(237)	
	จำนวน	จำนวน	จำนวน	จำนวน	จำนวน	จำนวน	จำนวน	จำนวน	จำนวน	จำนวน	จำนวน	จำนวน	จำนวน	จำนวน	จำนวน	จำนวน	ร้อยละ
2.1.4 โครงการส่งเสริม และพัฒนาเกษตรอินทรีย์ในพื้นที่อำเภอบางสะพาน (อบรมกำจัดแมลงดำหนาม, หนอนหัวด้วยพร้าว และตลาดนัดผักปลอดสารพิษที่โรงพยาบาลบางสะพาน)																	
(1) ไม่ทราบว่ามีการดำเนินกิจกรรม	0	8	4	10	5	1	12	0	1	2	14	7	0	1	0	65	27.4
(2) ทราบว่ามีกิจกรรม	2	16	14	11	19	4	17	4	12	13	39	16	3	1	1	172	72.6
รวม	2	24	18	21	24	5	29	4	13	15	53	23	3	2	1	237	100.0
ระดับความพึงพอใจ/ทราบว่ามีกิจกรรม																	
(1) น้อยมาก	0	0	1	0	0	0	1	0	0	0	0	0	0	1	0	3	1.7
(2) น้อย	0	0	0	0	0	0	0	0	0	0	0	1	0	0	0	1	0.6
(3) ปานกลาง	1	3	2	2	4	3	2	0	4	5	18	4	1	0	1	50	29.1
(4) มาก	0	8	6	5	5	1	7	3	3	6	8	9	1	0	0	62	36.0
(5) มากที่สุด	1	5	5	4	10	0	7	1	5	2	13	2	1	0	0	56	32.6
รวม	2	16	14	11	19	4	17	4	12	13	39	16	3	1	1	172	100.0
2.1.5 โครงการพัฒนาและอนุรักษ์สิ่งแวดล้อม (กิจกรรมบรรยายเรื่องการคัดแยกขยะ ณ โรงเรียนบ้านท่าชาม)																	
(1) ไม่ทราบว่ามีการดำเนินกิจกรรม	0	8	3	10	5	1	12	0	2	2	15	9	0	1	0	68	28.7
(2) ทราบว่ามีกิจกรรม	2	16	15	11	19	4	17	4	11	13	38	14	3	1	1	169	71.3
รวม	2	24	18	21	24	5	29	4	13	15	53	23	3	2	1	237	100.0

ตารางที่ 2 ผลการศึกษาทัศนคติของหัวหน้าครัวเรือน หรือผู้แทนครัวเรือน (ชุมชนในรัศมี 0-3 กิโลเมตร)
ต่อการดำเนินการโครงการของโรงงานกลุ่มเหล็กสหวิริยา ประจำปี 2568 (ต่อ)

ประเด็นที่ศึกษา	อำเภอบางสะพาน															
	ตำบลแม่รำพึง							ตำบลกำเนิดพลุด					ตำบลพงศ์ประศาสน์			รวมทั้งหมด
	ม. 1	ม. 2	ม. 4	ม. 5	ม. 6	ม. 7	ม. 8	ม. 2	ม. 3	ม. 4	เทศบาลตำบล	ม.5	ม.1	ม.4	ม.5	
	คอนสำราญ	ท่ามะนาว	ท่าขาม	ปากคลอง	กลางนา	ทุ่งลานควาย	บ้านล่าง	นามักขวง	ปอแดง	ระหาร	กำเนิดนพลุด	ห้วยทรายขาว	ฝ่ายท่า	ม้าร้อง	หลักเมือง	
	(2)	(24)	(18)	(21)	(24)	(5)	(29)	(4)	(13)	(15)	(53)	(23)	(3)	(2)	(1)	(237)
	จำนวน	จำนวน	จำนวน	จำนวน	จำนวน	จำนวน	จำนวน	จำนวน	จำนวน	จำนวน	จำนวน	จำนวน	จำนวน	จำนวน	จำนวน	จำนวน	ร้อยละ
ระดับความพึงพอใจ/ทราบว่ามีกิจกรรม																	
(1) น้อยมาก	0	0	0	1	0	0	0	0	0	0	0	0	0	0	0	1	0.6
(2) น้อย	0	0	0	0	0	0	0	0	0	0	0	0	0	0	0	0	0.0
(3) ปานกลาง	0	1	2	2	4	2	2	0	3	4	14	9	1	0	1	45	28.0
(4) มาก	0	9	4	5	3	2	6	3	3	7	6	6	1	0	0	55	34.2
(5) มากที่สุด	2	4	6	4	12	0	10	1	6	2	11	1	1	0	0	60	37.3
รวม	2	14	12	12	19	4	18	4	12	13	31	16	3	0	1	161	100.0
2.3.4 โครงการพัฒนาความรู้ลูกสาหกรรมเหล็กด้านหลักสูตรท้องถิ่นสำหรับสถานศึกษาบางสะพาน (ครูอาสา)																	
(1) ไม่ทราบว่ามีการดำเนินกิจกรรม	0	7	3	9	4	1	10	0	1	2	22	7	0	2	0	68	28.7
(2) ทราบว่ามีกิจกรรม	2	17	15	12	20	4	19	4	12	13	31	16	3	0	1	169	71.3
รวม	2	24	18	21	24	5	29	4	13	15	53	23	3	2	1	237	100.0
ระดับความพึงพอใจ/ทราบว่ามีกิจกรรม																	
(1) น้อยมาก	0	0	1	1	0	0	0	0	0	0	0	0	0	0	0	2	1.2
(2) น้อย	0	0	0	0	0	0	1	0	0	0	0	0	0	0	0	1	0.6
(3) ปานกลาง	0	3	2	2	5	3	2	0	3	4	14	10	1	0	1	50	29.6
(4) มาก	1	9	6	5	3	1	6	2	4	7	5	5	1	0	0	55	32.5
(5) มากที่สุด	1	5	6	4	12	0	10	2	5	2	12	1	1	0	0	61	36.1
รวม	2	17	15	12	20	4	19	4	12	13	31	16	3	0	1	169	100.0
2.3.5 โครงการหวิกาศัพัฒนาบคลากรสู้ลูกสาหกรรมเหล็ก (กิจกรรมรับนักศึกษาวิทยาลัยการอาชีพบางสะพานมาฝึกงานที่โรงงาน)																	
(1) ไม่ทราบว่ามีการดำเนินกิจกรรม	0	7	3	9	5	1	10	0	2	2	21	7	0	2	0	69	29.1
(2) ทราบว่ามีกิจกรรม	2	17	15	12	19	4	19	4	11	13	32	16	3	0	1	168	70.9
รวม	2	24	18	21	24	5	29	4	13	15	53	23	3	2	1	237	100.0

ตารางที่ 2 ผลการศึกษาทัศนคติของหัวหน้าครัวเรือน หรือผู้แทนครัวเรือน (ชุมชนในรัศมี 0-3 กิโลเมตร)
ต่อการดำเนินการโครงการของโรงงานกลุ่มเหล็กสหวิริยา ประจำปี 2568 (ต่อ)

ประเด็นที่ศึกษา	อำเภอบางสะพาน															
	ตำบลแม่รำพึง							ตำบลกำเนิดพลุด					ตำบลพงศ์ประศาสน์			รวมทั้งหมด
	ม. 1	ม. 2	ม. 4	ม. 5	ม. 6	ม. 7	ม. 8	ม. 2	ม. 3	ม. 4	เทศบาลตำบล	ม.5	ม.1	ม.4	ม.5	
	คอนสำราญ	ท่ามะนาว	ท่าขาม	ปากคลอง	กลางนา	ทุ่งลานควาย	บ้านล่าง	นามักขวง	ปอแดง	ระหาร	กำเนิดนพลุด	ห้วยทรายขาว	ฝ่ายท่า	ม้าร้อง	หลักเมือง	
	(2)	(24)	(18)	(21)	(24)	(5)	(29)	(4)	(13)	(15)	(53)	(23)	(3)	(2)	(1)	(237)
	จำนวน	จำนวน	จำนวน	จำนวน	จำนวน	จำนวน	จำนวน	จำนวน	จำนวน	จำนวน	จำนวน	จำนวน	จำนวน	จำนวน	จำนวน	จำนวน	ร้อยละ
ระดับความพึงพอใจ/ทราบว่ามีกิจกรรม																	
(1) น้อยมาก	0	0	1	1	0	0	0	0	0	0	0	0	0	0	0	2	1.2
(2) น้อย	0	0	0	0	0	0	0	0	0	0	0	0	0	0	0	0	0.0
(3) ปานกลาง	1	2	2	2	3	2	2	1	3	5	17	10	1	0	1	52	31.3
(4) มาก	0	7	6	4	4	2	7	2	3	7	7	5	1	0	0	55	33.1
(5) มากที่สุด	1	4	5	5	11	0	9	1	6	2	11	1	1	0	0	57	34.3
รวม	2	13	14	12	18	4	18	4	12	14	35	16	3	0	1	166	100.0
2.3.2 โครงการร้วมบริหารความสัมพันธ์กลุ่มเหล็กสหวิริยา (กิจกรรมสานสัมพันธ์ประเพณีวัฒนธรรมร้วมกับชุมชน)																	
(1) ไม่ทราบว่ามีการดำเนินกิจกรรม	0	10	3	8	4	1	11	0	1	2	15	5	0	2	0	62	26.2
(2) ทราบว่ามีกิจกรรม	2	14	15	13	20	4	18	4	12	13	38	18	3	0	1	175	73.8
รวม	2	24	18	21	24	5	29	4	13	15	53	23	3	2	1	237	100.0
ระดับความพึงพอใจ/ทราบว่ามีกิจกรรม																	
(1) น้อยมาก	0	0	1	1	0	0	0	0	0	0	0	0	0	0	0	2	1.1
(2) น้อย	0	0	0	0	0	0	0	0	0	0	3	0	0	0	0	3	1.7
(3) ปานกลาง	0	2	2	3	4	2	2	1	3	6	16	11	1	0	1	54	30.9
(4) มาก	1	8	8	5	4	2	7	2	3	4	6	6	1	0	0	57	32.6
(5) มากที่สุด	1	4	4	4	12	0	9	1	6	3	13	1	1	0	0	59	33.7
รวม	2	14	15	13	20	4	18	4	12	13	38	18	3	0	1	175	100.0
2.3.3 โครงการเสริมความรู้เยาวชนบางสะพาน พิชิตวิ้วคุณศักษา (กิจกรรมทบทวนเนื้อหาน้ำเรียน ม.6 เตรียมตัวสอบมหาวิทยาลัย)																	
(1) ไม่ทราบว่ามีการดำเนินกิจกรรม	0	10	6	9	5	1	11	0	1	2	22	7	0	2	0	76	32.1
(2) ทราบว่ามีกิจกรรม	2	14	12	12	19	4	18	4	12	13	31	16	3	0	1	161	67.9
รวม	2	24	18	21	24	5	29	4	13	15	53	23	3	2	1	237	100.0
2.3.6 โครงการมอบทุนการศึกษากลุ่มเหล็กสหวิริยา																	
(1) ไม่ทราบว่ามีการดำเนินกิจกรรม	0	4	1	6	4	1	6	0	1	0	5	3	0	0	0	31	13.1
(2) ทราบว่ามีกิจกรรม	2	20	17	15	20	4	23	4	12	15	48	20	3	2	1	206	86.9
รวม	2	24	18	21	24	5	29	4	13	15	53	23	3	2	1	237	100.0
ระดับความพึงพอใจ/ทราบว่ามีกิจกรรม																	
(1) น้อยมาก	0	1	0	1	0	0	2	0	0	0	0	0	0	1	0	5	2.4
(2) น้อย	0	0	1	2	0	0	0	0	0	0	3	0	0	0	0	6	2.9
(3) ปานกลาง	0	4	2	2	5	2	3	1	1	4	15	6	1	1	1	48	23.3
(4) มาก	1	9	4	6	3	2	7	3	5	7	14	10	1	0	0	72	35.0
(5) มากที่สุด	1	6	10	4	12	0	11	0	6	4	16	4	1	0	0	75	36.4
รวม	2	20	17	15	20	4	23	4	12	15	48	20	3	2	1	206	100.0
2.3.7 โครงการอาสากลุ่มเหล็กสหวิริยาทำความดีเพื่อสังคม (กิจกรรมอาสาของพนักงานร้วมกับชุมชน)																	
(1) ไม่ทราบว่ามีการดำเนินกิจกรรม	0	6	2	6	3	1	9	0	2	0	12	4	0	0	0	45	19.0
(2) ทราบว่ามีกิจกรรม	2	18	16	15	21	4	20	4	11	15	41	19	3	2	1	192	81.0
รวม	2	24	18	21	24	5	29	4	13	15	53	23	3	2	1	237	100.0

ตารางที่ 2 ผลการศึกษาทัศนคติของหัวหน้าครัวเรือน หรือผู้แทนครัวเรือน (ชุมชนในรัศมี 0-3 กิโลเมตร)
ต่อการดำเนินการโครงการของโรงงานกลุ่มเหล็กสหวิริยา ประจำปี 2568 (ต่อ)

ประเด็นที่ศึกษา	อำเภอบางสะพาน															
	ตำบลแม่รำพึง							ตำบลกำเนิดพลุด					ตำบลพงศ์ประศาสน์			รวมทั้งหมด
	ม. 1	ม. 2	ม. 4	ม. 5	ม. 6	ม. 7	ม. 8	ม. 2	ม. 3	ม. 4	เทศบาลตำบล	ม.5	ม.1	ม.4	ม.5	
	คอนสำราญ	ท่ามะนาว	ท่าขาม	ปากคลอง	กลางนา	ทุ่งลานควาย	บ้านล่าง	นามักขวง	ปอแดง	ระหาร	กำเนิดนพลุด	ห้วยทรายขาว	ฝ่ายท่า	ม้าร้อง	หลักเมือง	
	(2)	(24)	(18)	(21)	(24)	(5)	(29)	(4)	(13)	(15)	(53)	(23)	(3)	(2)	(1)	(237)
	จำนวน	จำนวน	จำนวน	จำนวน	จำนวน	จำนวน	จำนวน	จำนวน	จำนวน	จำนวน	จำนวน	จำนวน	จำนวน	จำนวน	จำนวน	จำนวน	ร้อยละ
ระดับความพึงพอใจ/ทราบว่ามีกิจกรรม																	
(1) น้อยมาก	0	0	1	1	0	0	0	0	0	0	0	0	0	0	0	2	1.3
(2) น้อย	0	0	0	0	0	0	0	0	0	0	1	0	0	0	0	1	0.6
(3) ปานกลาง	0	2	2	1	3	2	3	0	3	4	16	7	1	0	1	45	28.1
(4) มาก	1	10	4	5	6	2	9	2	4	7	8	7	1	0	0	66	41.3
(5) มากที่สุด	1	2	3	4	10	0	6	2	4	2	10	1	1	0	0	46	28.8
รวม	2	14	10	11	19	4	18	4	11	13	35	15	3	0	1	160	100.0
2.2.4 ธนาคารชุมชน																	
(1) ไม่ทราบว่ามีการดำเนินกิจกรรม	0	7	5	9	5	1	10	0	2	2	16	8	0	2	0	67	28.3
(2) ทราบว่ามีกิจกรรม	2	17	13	12	19	4	19	4	11	13	37	15	3	0	1	170	71.7
รวม	2	24	18	21	24	5	29	4	13	15	53	23	3	2	1	237	100.0
ระดับความพึงพอใจ/ทราบว่ามีกิจกรรม																	
(1) น้อยมาก	0	0	1	1	0	0	0	0	0	0	0	0	0	0	0	2	1.2
(2) น้อย	0	0	0	0	0	0	0	0	0	0	3	0	0	0	0	3	1.8
(3) ปานกลาง	0	5	4	1	4	2	5	0	3	4	17	8	1	0	1	55	32.4
(4) มาก	1	9	5	6	5	2	8	3	3	6	7	6	1	0	0	62	36.5
(5) มากที่สุด	1	3	3	4	10	0	6	1	5	3	10	1	1	0	0	48	28.2
รวม	2	17	13	12	19	4	19	4	11	13	37	15	3	0	1	170	100.0
(2.3) ด้านสังคม																	
2.3.1 โครงการพัฒนาศักย.ภาพอาสาสมัครสาธารณสุขอำเภอบางสะพาน (กิจกรรมฝึกอบรม และประกวด อสม.)																	
(1) ไม่ทราบว่ามีการดำเนินกิจกรรม	0	11	4	9	6	1	11	0	1	1	18	7	0	2	0	71	30.0
(2) ทราบว่ามีกิจกรรม	2	13	14	12	18	4	18	4	12	14	35	16	3	0	1	166	70.0
รวม	2	24	18	21	24	5	29	4	13	15	53	23	3	2	1	237	100.0

ตารางที่ 3 ผลการศึกษาทัศนคติของหัวหน้าครัวเรือน หรือผู้แทนครัวเรือน (ชุมชนในรัศมี 3-5 กิโลเมตร) ต่อการดำเนินการโครงการของโรงงานกลุ่มเหล็กสหวิริยา ประจำปี 2568

ประเด็นที่ศึกษา	อำเภอบางสะพาน																
	ตำบลแม่รำพึง				ตำบลกำเนิดนพคุณ					ตำบลพงศ์ประศาสน์				ตำบลธงชัย	รวมทั้งหมด		
	ม. 1 ดอนสำราญ	ม. 2 ท่ามะนาว	ม. 3 อ่าวยาง	ม. 5 ปากคลอง	ม. 2 นามักขวง	ม. 3 ปอแดง	ม. 4 ระหาร	ม. 5 ห้วยทรายขาว	ม. 6 ดอนทอง	ม. 1 ฝ่ายท่า	ม.4 ม้าร้อง	ม.5 หลักเมือง	ม.7 ทุ่งมะพร้าว	ม.10 ชัยมงคล			
	(20)	(3)	(15)	(2)	(20)	(2)	(11)	(3)	(29)	(23)	(13)	(17)	(1)	(2)	(161)		
	จำนวน	จำนวน	จำนวน	จำนวน	จำนวน	จำนวน	จำนวน	จำนวน	จำนวน	จำนวน	จำนวน	จำนวน	จำนวน	จำนวน	จำนวน	ร้อยละ	
ตอนที่ 1 ข้อมูลทั่วไปของผู้ตอบแบบสำรวจ																	
1.1 เพศ																	
(1) ชาย	8	2	9	2	4	1	5	2	6	6	4	8	0	0	57	35.4	
(2) หญิง	12	1	6	0	15	1	6	1	23	16	9	7	1	2	100	62.1	
(3) ไม่ต้องการระบุ	0	0	0	0	1	0	0	0	0	1	0	2	0	0	4	2.5	
รวม	20	3	15	2	20	2	11	3	29	23	13	17	1	2	161	100.0	
1.2 อายุ (อายุต่ำกว่า 18 ปี ไม่ทำการสอบถาม)																	
(1) 20-30 ปี	4	0	0	0	1	0	0	0	3	1	2	2	0	0	13	8.1	
(2) 31-40 ปี	0	0	4	0	2	0	3	0	6	2	0	4	0	0	21	13.0	
(3) 41-50 ปี	5	1	4	1	5	1	3	1	8	5	4	1	0	0	39	24.2	
(4) 51-60 ปี	3	0	2	1	5	0	2	1	9	8	4	5	1	0	41	25.5	
(5) มากกว่า 60 ปี	8	2	5	0	6	1	3	1	3	7	3	5	0	2	46	28.6	
(6) ไม่ต้องการระบุ	0	0	0	0	1	0	0	0	0	0	0	0	0	0	1	0.6	
รวม	20	3	15	2	20	2	11	3	29	23	13	17	1	2	161	100.0	
1.3 ระดับการศึกษาสูงสุด																	
(1) ไม่ได้เรียนหนังสือ	0	0	0	0	2	0	0	0	0	1	3	1	0	0	7	4.3	
(2) ประถมศึกษา	13	1	5	0	6	2	6	1	8	5	3	1	0	2	53	32.9	
(3) มัธยมศึกษาตอนต้น	1	0	1	1	5	0	4	1	3	1	2	2	0	0	21	13.0	
(4) มัธยมศึกษาตอนปลาย/ปวช.	3	0	5	1	4	0	0	1	9	3	3	4	1	0	34	21.1	
(5) อนุปริญญา/ปวส.	3	1	1	0	0	0	1	0	4	5	1	2	0	0	18	11.2	
(6) ปริญญาตรี	0	0	0	0	2	0	0	0	3	4	0	4	0	0	13	8.1	
(7) สูงกว่าปริญญาตรี	0	0	0	0	0	0	0	0	1	0	0	1	0	0	2	1.2	
(8) ไม่ต้องการระบุ	0	1	3	0	1	0	0	0	1	4	1	2	0	0	13	8.1	
รวม	20	3	15	2	20	2	11	3	29	23	13	17	1	2	161	100.0	

ตารางที่ 3 ผลการศึกษาทัศนคติของหัวหน้าครัวเรือน หรือผู้แทนครัวเรือน (ชุมชนในรัศมี 3-5 กิโลเมตร) ต่อการดำเนินการโครงการของโรงงานกลุ่มเหล็กสหวิริยา ประจำปี 2568 (ต่อ)

ประเด็นที่ศึกษา	อำเภอบางสะพาน															
	ตำบลแม่รำพึง				ตำบลกำเนิดนพคุณ					ตำบลพงศ์ประศาสน์				ตำบลธงชัย	รวมทั้งหมด	
	ม. 1 ดอนสำราญ	ม. 2 ท่ามะนาว	ม. 3 อ่าวยาง	ม. 5 ปากคลอง	ม. 2 นามักขวง	ม. 3 ปอแดง	ม. 4 ระหาร	ม. 5 ห้วยทรายขาว	ม. 6 ดอนทอง	ม. 1 ฝ่ายท่า	ม.4 ม้าร้อง	ม.5 หลักเมือง	ม.7 ทุ่งมะพร้าว	ม.10 ชัยมงคล		
	(20)	(3)	(15)	(2)	(20)	(2)	(11)	(3)	(29)	(23)	(13)	(17)	(1)	(2)	(161)	
	จำนวน	จำนวน	จำนวน	จำนวน	จำนวน	จำนวน	จำนวน	จำนวน	จำนวน	จำนวน	จำนวน	จำนวน	จำนวน	จำนวน	จำนวน	ร้อยละ
1.4 สถานภาพในครัวเรือน																
(1) หัวหน้าครอบครัว	10	2	10	2	8	0	6	3	7	7	5	8	0	0	68	42.2
(2) ผู้อยู่อาศัย (คู่สมรส)	5	1	2	0	10	1	3	0	12	9	4	5	1	1	54	33.5
(3) ผู้อยู่อาศัย (บุตร/ธิดา)	5	0	2	0	2	1	2	0	9	2	0	1	0	0	24	14.9
(4) ผู้อยู่อาศัย (บุพการี)	0	0	1	0	0	0	0	0	1	2	1	1	0	1	7	4.3
(5) ผู้อยู่อาศัย (ญาติ)	0	0	0	0	0	0	0	0	0	3	3	2	0	0	8	5.0
(6) อื่นๆ	0	0	0	0	0	0	0	0	0	0	0	0	0	0	0	0.0
รวม	20	3	15	2	20	2	11	3	29	23	13	17	1	2	161	100.0
1.5 อาชีพ (ตอบได้มากกว่า 1 ข้อ)																
(1) ค้าขาย	6	1	7	2	7	0	2	3	14	10	1	3	1	0	57	32.9
(2) ธุรกิจส่วนตัว/อาชีพอิสระ	2	0	3	0	2	0	0	0	3	4	5	6	0	0	25	14.5
(3) ข้าราชการ/รัฐวิสาหกิจ	0	0	0	0	0	0	0	0	1	0	0	1	0	0	2	1.2
(4) พนักงาน/ลูกจ้างเอกชน	2	0	0	0	2	0	1	0	2	1	1	0	0	0	9	5.2
(5) เกษตรกร	2	0	1	0	4	1	5	1	4	0	0	4	0	1	23	13.3
(6) รับจ้างทั่วไป	4	1	3	1	3	0	2	1	5	5	4	4	0	0	33	19.1
(7) รับจ้างในภาคเกษตรกรรม	0	0	0	0	1	0	0	0	0	1	0	0	0	0	2	1.2
(8) รับจ้างในภาคอุตสาหกรรม	0	0	0	0	0	0	0	0	1	2	0	1	0	0	4	2.3
(9) ไม่ได้ประกอบอาชีพ	3	0	0	0	2	0	1	0	1	1	1	0	0	1	10	5.8
(10) อื่นๆ	1	1	2	0	1	0	0	0	1	0	1	0	0	0	7	4.0
(11) ไม่ต้องการระบุ	0	0	0	0	0	1	0	0	0	0	0	0	0	0	1	0.6
รวม	20	3	16	3	22	2	11	5	32	24	13	19	1	2	173	100.0
1.6 สมาชิกในครอบครัวที่ทำงานในกลุ่มเหล็กสหวิริยา																
(1) ไม่มี	15	3	12	1	14	2	7	3	26	15	10	10	1	2	121	75.2
(2) มี	5	0	3	1	6	0	4	0	3	8	3	7	0	0	40	24.8
รวม	20	3	15	2	20	2	11	3	29	23	13	17	1	2	161	100.0

ตารางที่ 2 ผลการศึกษาทัศนคติของหัวหน้าครัวเรือน หรือผู้แทนครัวเรือน (ชุมชนในรัศมี 0-3 กิโลเมตร) ต่อการดำเนินการโครงการของโรงงานกลุ่มเหล็กสหวิริยา ประจำปี 2568 (ต่อ)

ประเด็นที่ศึกษา	อำเภอบางสะพาน																	
	ตำบลแม่รำพึง							ตำบลกำเนิดนพคุณ					ตำบลพงศ์ประศาสน์			รวมทั้งหมด		
	ม. 1 ดอนสำราญ	ม. 2 ท่ามะนาว	ม. 4 ท่าขาม	ม. 5 ปากคลอง	ม. 6 กลางนา	ม. 7 ทุ่งลานควาย	ม. 8 บ้านล่าง	ม. 2 นามักขวง	ม. 3 ปอแดง	ม. 4 ระหาร	เทศบาลตำบลกำเนิดนพคุณ	ม. 5 ห้วยทรายขาว	ม.1 ฝ่ายท่า	ม.4 ม้าร้อง	ม.5 หลักเมือง			
	(2)	(24)	(18)	(21)	(24)	(5)	(29)	(4)	(13)	(15)	(53)	(23)	(3)	(2)	(1)	(237)		
	จำนวน	จำนวน	จำนวน	จำนวน	จำนวน	จำนวน	จำนวน	จำนวน	จำนวน	จำนวน	จำนวน	จำนวน	จำนวน	จำนวน	จำนวน	จำนวน	ร้อยละ	
ระดับความพึงพอใจ/ทราบว่ามีกิจกรรม																		
(1) น้อยมาก	0	0	1	3	0	0	1	0	0	0	0	0	0	1	0	6	3.1	
(2) น้อย	0	1	0	0	0	0	0	0	0	0	1	0	0	0	0	2	1.0	
(3) ปานกลาง	0	3	3	2	5	2	2	0	2	4	19	7	1	1	1	52	27.1	
(4) มาก	1	9	3	6	4	2	7	3	4	6	11	9	1	0	0	66	34.4	
(5) มากที่สุด	1	5	9	4	12	0	10	1	5	5	10	3	1	0	0	66	34.4	
รวม	2	18	16	15	21	4	20	4	11	15	41	19	3	2	1	192	100.0	
ตอนที่ 7 ข้อเสนอแนะ																		
7.1 ความคิดเห็น/ข้อเสนอแนะต่อการดำเนินโครงการ																		
(1) ไม่มี	2	21	14	18	18	4	23	4	11	15	44	20	3	1	1	199	84.0	
(2) มี (ระบุ) ...	0	3	4	3	6	1	6	0	2	0	9	3	0	1	0	38	16.0	
1. รับคนในพื้นที่เข้าทำงาน																		
2. อยากให้ลงมาประชาสัมพันธ์กิจกรรม CRS เพิ่มขึ้น																		
3. มีพรมน้ำลอนเหล็กเพื่อลดการฟุ้งกระจายของฝุ่นละออง																		
4. อยากให้จัดกิจกรรมร่วมกับชุมชนอย่างต่อเนื่อง																		
5. ควบคุมความเร็วของรถบนเหล็ก																		
6. มีหยดฝนสีเหลือง																		
รวม	2	24	18	21	24	5	29	4	13	15	53	23	3	2	1	237	100.0	

ห้วงหน้าครัวเรือน ในรัศมี 3-5 กิโลเมตร

ตารางที่ 3 ผลการศึกษาทัศนคติของหัวหน้าครัวเรือน หรือผู้แทนครัวเรือน (ชุมชนในรัศมี 3-5 กิโลเมตร) ต่อการดำเนินการโครงการของโรงงานกลุ่มเหล็กสหวิริยา ประจำปี 2568 (ต่อ)

ประเด็นที่ศึกษา	อำเภอบางสะพาน															
	ตำบลแม่รำพึง				ตำบลกำเนิดพลุด					ตำบลพงศ์ประศาสน์					ตำบลธงชัย	รวมทั้งหมด
	ม. 1 ดอนสำราญ	ม. 2 ท่ามะนาว	ม. 3 อ่าวยาง	ม. 5 ปากคลอง	ม. 2 นาผักขวง	ม. 3 ปอแดง	ม. 4 ระหาร	ม. 5 ห้วยทรายขาว	ม. 6 ดอนทอง	ม. 1 ฝ่ายท่า	ม.4 ม้าร้อง	ม.5 หลักเมือง	ม.7 ทุ่งมะพร้าว	ม.10 ขัยมงคล		
	(20)	(3)	(15)	(2)	(20)	(2)	(11)	(3)	(29)	(23)	(13)	(17)	(1)	(2)		(161)
	จำนวน	จำนวน	จำนวน	จำนวน	จำนวน	จำนวน	จำนวน	จำนวน	จำนวน	จำนวน	จำนวน	จำนวน	จำนวน	จำนวน	จำนวน	ร้อยละ
ได้รับผลกระทบ/แหล่งที่มา/ระบุได้																
(1) SSI	0	0	2	0	0	0	1	0	0	0	0	1	0	0	4	14.8
(2) TCRSS	0	0	0	0	0	0	0	0	0	0	0	0	0	0	0	0.0
(3) TCS	0	0	0	0	0	0	0	0	0	0	0	0	0	0	0	0.0
(4) BSBM	0	0	0	0	0	0	0	0	0	0	0	0	0	0	0	0.0
(5) BSM	0	0	0	0	0	0	0	0	0	0	0	0	0	0	0	0.0
(6) WCE	0	0	0	0	0	0	0	0	0	0	0	0	0	0	0	0.0
(7) การขนส่งฯ	0	0	2	0	0	0	0	0	4	4	0	2	0	0	12	44.4
(8) ชุมชน	0	0	0	0	2	0	1	0	0	3	2	2	0	0	10	37.0
(9) อื่นๆ เช่น เผาหญ้า และเผาถ่าน	0	0	0	0	0	0	0	0	1	0	0	0	0	0	1	3.7
รวม	0	0	4	0	2	0	2	0	5	7	2	5	0	0	27	100.0
(2) เขม่า/ควัน																
- ไม่ได้รับผลกระทบ	18	2	11	2	17	2	8	3	23	17	11	14	1	1	130	80.7
- ได้รับผลกระทบ	2	1	4	0	3	0	3	0	6	6	2	3	0	1	31	19.3
รวม	20	3	15	2	20	2	11	3	29	23	13	17	1	2	161	100.0
ได้รับผลกระทบ/ระดับ																
- น้อย	1	0	3	0	3	0	2	0	2	6	2	3	0	0	22	71.0
- ปานกลาง	1	1	1	0	0	0	1	0	3	0	0	0	0	1	8	25.8
- มาก	0	0	0	0	0	0	0	0	1	0	0	0	0	0	1	3.2
รวม	2	1	4	0	3	0	3	0	6	6	2	3	0	1	31	100.0
ได้รับผลกระทบ/ระยะเวลา																
- บางเวลา	2	1	4	0	2	0	3	0	6	6	2	3	0	1	30	96.8
- ตลอดเวลา	0	0	0	0	1	0	0	0	0	0	0	0	0	0	1	3.2
รวม	2	1	4	0	3	0	3	0	6	6	2	3	0	1	31	100.0

ตารางที่ 3 ผลการศึกษาทัศนคติของหัวหน้าครัวเรือน หรือผู้แทนครัวเรือน (ชุมชนในรัศมี 3-5 กิโลเมตร) ต่อการดำเนินการโครงการของโรงงานกลุ่มเหล็กสหวิริยา ประจำปี 2568 (ต่อ)

ประเด็นที่ศึกษา	อำเภอบางสะพาน															
	ตำบลแม่รำพึง				ตำบลกำเนิดพลุด					ตำบลพงศ์ประศาสน์					ตำบลธงชัย	รวมทั้งหมด
	ม. 1 ดอนสำราญ	ม. 2 ท่ามะนาว	ม. 3 อ่าวยาง	ม. 5 ปากคลอง	ม. 2 นาผักขวง	ม. 3 ปอแดง	ม. 4 ระหาร	ม. 5 ห้วยทรายขาว	ม. 6 ดอนทอง	ม. 1 ฝ่ายท่า	ม.4 ม้าร้อง	ม.5 หลักเมือง	ม.7 ทุ่งมะพร้าว	ม.10 ขัยมงคล		
	(20)	(3)	(15)	(2)	(20)	(2)	(11)	(3)	(29)	(23)	(13)	(17)	(1)	(2)		(161)
	จำนวน	จำนวน	จำนวน	จำนวน	จำนวน	จำนวน	จำนวน	จำนวน	จำนวน	จำนวน	จำนวน	จำนวน	จำนวน	จำนวน	จำนวน	ร้อยละ
ได้รับผลกระทบ/แหล่งที่มา																
- ระบุไม่ได้	2	1	2	0	1	0	2	0	3	0	0	0	0	1	12	38.7
- ระบุได้	0	0	2	0	2	0	1	0	3	6	2	3	0	0	19	61.3
รวม	2	1	4	0	3	0	3	0	6	6	2	3	0	1	31	100.0
ได้รับผลกระทบ/แหล่งที่มา/ระบุได้																
(1) SSI	0	0	0	0	0	0	0	0	0	0	0	0	0	0	0	0.0
(2) TCRSS	0	0	0	0	0	0	0	0	0	0	0	0	0	0	0	0.0
(3) TCS	0	0	0	0	0	0	0	0	0	0	0	0	0	0	0	0.0
(4) BSBM	0	0	0	0	0	0	0	0	0	0	0	0	0	0	0	0.0
(5) BSM	0	0	0	0	0	0	0	0	0	0	0	0	0	0	0	0.0
(6) WCE	0	0	0	0	0	0	0	0	0	0	0	0	0	0	0	0.0
(7) การขนส่งฯ	0	0	1	0	1	0	1	0	3	0	0	0	0	0	6	31.6
(8) ชุมชน	0	0	1	0	1	0	0	0	1	2	2	1	0	0	8	42.1
(9) อื่นๆ เช่น เผาหญ้า และเผาขยะ	0	0	0	0	0	0	0	0	2	1	0	2	0	0	5	26.3
รวม	0	0	2	0	2	0	1	0	3	6	2	3	0	0	19	100.0
(3) ระดับเสียง/เสียงรบกวน																
- ไม่ได้รับผลกระทบ	18	3	11	2	18	2	11	3	25	22	13	17	1	2	148	91.9
- ได้รับผลกระทบ	2	0	4	0	2	0	0	0	4	1	0	0	0	0	13	8.1
รวม	20	3	15	2	20	2	11	3	29	23	13	17	1	2	161	100.0
ได้รับผลกระทบ/ระดับ																
- น้อย	0	0	4	0	2	0	0	0	0	1	0	0	0	0	7	53.8
- ปานกลาง	2	0	0	0	0	0	0	0	2	0	0	0	0	0	4	30.8
- มาก	0	0	0	0	0	0	0	0	2	0	0	0	0	0	2	15.4
รวม	2	0	4	0	2	0	0	0	4	1	0	0	0	0	13	100.0

ตารางที่ 3 ผลการศึกษาทัศนคติของหัวหน้าครัวเรือน หรือผู้แทนครัวเรือน (ชุมชนในรัศมี 3-5 กิโลเมตร) ต่อการดำเนินการโครงการของโรงงานกลุ่มเหล็กสหวิริยา ประจำปี 2568 (ต่อ)

ประเด็นที่ศึกษา	อำเภอบางสะพาน															
	ตำบลแม่รำพึง				ตำบลกำเนิดพลุด					ตำบลพงศ์ประศาสน์					ตำบลธงชัย	รวมทั้งหมด
	ม. 1 ดอนสำราญ	ม. 2 ท่ามะนาว	ม. 3 อ่าวยาง	ม. 5 ปากคลอง	ม. 2 นาผักขวง	ม. 3 ปอแดง	ม. 4 ระหาร	ม. 5 ห้วยทรายขาว	ม. 6 ดอนทอง	ม. 1 ฝ่ายท่า	ม.4 ม้าร้อง	ม.5 หลักเมือง	ม.7 ทุ่งมะพร้าว	ม.10 ขัยมงคล		
	(20)	(3)	(15)	(2)	(20)	(2)	(11)	(3)	(29)	(23)	(13)	(17)	(1)	(2)		(161)
	จำนวน	จำนวน	จำนวน	จำนวน	จำนวน	จำนวน	จำนวน	จำนวน	จำนวน	จำนวน	จำนวน	จำนวน	จำนวน	จำนวน	จำนวน	ร้อยละ
1.7 สมาชิกในครอบครัวที่มีความสนใจเข้าทำงานในกลุ่มเหล็กสหวิริยา																
(1) ไม่มี	19	3	13	2	19	1	11	3	28	19	12	16	1	2	149	92.5
(2) มี	1	0	2	0	1	1	0	0	1	4	1	1	0	0	12	7.5
รวม	20	3	15	2	20	2	11	3	29	23	13	17	1	2	161	100.0
1.8 ภูมิลำเนา																
(1) เป็นคนในพื้นที่แต่กำเนิด (ข้ามไปตอบข้อ 1.10)	18	2	9	2	15	1	9	3	26	19	11	16	0	2	133	82.6
(2) ย้ายมาจากจังหวัดอื่น	2	0	6	0	5	1	2	0	3	4	2	1	1	0	27	16.8
(3) ไม่ต้องการระบุ	0	1	0	0	0	0	0	0	0	0	0	0	0	0	1	0.6
รวม	20	3	15	2	20	2	11	3	29	23	13	17	1	2	161	100.0
1.8.1 ย้ายมาจากจังหวัดอื่น เนื่องจาก																
(2.1) คิดตามครอบครัว/แต่งงาน	1	0	0	0	3	1	1	0	1	2	1	1	1	0	12	44.4
(2.2) ประกอบอาชีพ	0	0	3	0	1	0	0	0	2	1	1	0	0	0	8	29.6
(2.3) เรียนหนังสือ	0	0	0	0	0	0	0	0	0	0	0	0	0	0	0	0.0
(2.4) ย้ายที่อยู่อาศัย	1	0	3	0	1	0	1	0	0	1	0	0	0	0	7	25.9
(2.5) อื่นๆ	0	0	0	0	0	0	0	0	0	0	0	0	0	0	0	0.0
รวม	2	0	6	0	5	1	2	0	3	4	2	1	1	0	27	100.0
1.9 จากข้อ 1.8 (2) ระยะเวลาที่อาศัยอยู่ในพื้นที่																
(1) น้อยกว่า 1 ปี	1	0	0	0	0	0	0	0	0	0	0	0	0	0	1	3.7
(2) 1-5 ปี	0	0	0	0	1	0	0	0	0	0	0	1	0	0	2	7.4
(3) 6-10 ปี	0	0	2	0	0	0	0	0	0	0	2	0	0	0	4	14.8
(4) 11-15 ปี	0	0	0	0	0	0	0	0	1	0	0	0	0	0	1	3.7
(5) 16-20 ปี	0	0	0	0	2	0	0	0	1	2	0	0	1	0	6	22.2
(6) มากกว่า 20 ปี	1	0	4	0	2	1	2	0	1	2	0	0	0	0	13	48.1
รวม	2	0	6	0	5	1	2	0	3	4	2	1	1	0	27	100.0

ตารางที่ 3 ผลการศึกษาทัศนคติของหัวหน้าครัวเรือน หรือผู้แทนครัวเรือน (ชุมชนในรัศมี 3-5 กิโลเมตร) ต่อการดำเนินการโครงการของโรงงานกลุ่มเหล็กสหวิริยา ประจำปี 2568 (ต่อ)

ประเด็นที่ศึกษา	อำเภอบางสะพาน															
	ตำบลแม่รำพึง				ตำบลกำเนิดพลุด					ตำบลพงศ์ประศาสน์					ตำบลธงชัย	รวมทั้งหมด
	ม. 1 ดอนสำราญ	ม. 2 ท่ามะนาว	ม. 3 อ่าวยาง	ม. 5 ปากคลอง	ม. 2 นาผักขวง	ม. 3 ปอแดง	ม. 4 ระหาร	ม. 5 ห้วยทรายขาว	ม. 6 ดอนทอง	ม. 1 ฝ่ายท่า	ม.4 ม้าร้อง	ม.5 หลักเมือง	ม.7 ทุ่งมะพร้าว	ม.10 ขัยมงคล		
	(20)	(3)	(15)	(2)	(20)	(2)	(11)	(3)	(29)	(23)	(13)	(17)	(1)	(2)		(161)
	จำนวน	จำนวน	จำนวน	จำนวน	จำนวน	จำนวน	จำนวน	จำนวน	จำนวน	จำนวน	จำนวน	จำนวน	จำนวน	จำนวน	จำนวน	ร้อยละ
1.10 แผนการย้ายที่อยู่อาศัย																
(1) ไม่มีแผนที่จะย้าย	19	2	11	2	19	2	11	3	28	23	13	17	1	2	153	95.0
(2) มีแผนที่จะย้าย	1	0	1	0	1	0	0	0	1	0	0	0	0	0	4	2.5
(3) ยังไม่แน่ใจ	0	1	3	0	0	0	0	0	0	0	0	0	0	0	4	2.5
(4) ไม่ต้องการระบุ	0	0	0	0	0	0	0	0	0	0	0	0	0	0	0	0.0
รวม	20	3	15	2	20	2	11	3	29	23	13	17	1	2	161	100.0
ตอนที่ 2 ปัญหา/ผลกระทบด้านสิ่งแวดล้อมที่ชุมชนได้รับจากการดำเนินโครงการกลุ่มเหล็กสหวิริยา																
2.1 ปัญหา/ผลกระทบด้านสิ่งแวดล้อมที่ท่าน/ชุมชนได้รับจากการดำเนินโครงการกลุ่มเหล็กสหวิริยาในรอบปีปัจจุบัน																
(1) ฝุ่นละออง																
- ไม่ได้รับผลกระทบ	18	2	11	2	17	2	7	3	17	18	11	15	1	1	125	77.6
- ได้รับผลกระทบ	2	1	4	0	3	0	4	0	12	5	2	2	0	1	36	22.4
รวม	20	3	15	2	20	2	11	3	29	23	13	17	1	2	161	100.0
ได้รับผลกระทบ/ระดับ																
- น้อย	1	0	2	0	3	0	2	0	5	5	2	2	0	0	22	61.1
- ปานกลาง	1	1	1	0	0	0	2	0	6	0	0	0	0	1	12	33.3
- มาก	0	0	1	0	0	0	0	0	1	0	0	0	0	0	2	5.6
รวม	2	1	4	0	3	0	4	0	12	5	2	2	0	1	36	100.0
ได้รับผลกระทบ/ระยะเวลา																
- บางเวลา	1	1	3	0	3	0	2	0	10	5	2	2	0	1	30	83.3
- ตลอดเวลา	1	0	1	0	0	0	2	0	2	0	0	0	0	0	6	16.7
รวม	2	1	4	0	3	0	4	0	12	5	2	2	0	1	36	100.0
ได้รับผลกระทบ/แหล่งที่มา																
- ระบุไม่ได้	2	1	2	0	1	0	2	0	7	0	0	0	0	1	16	44.4
- ระบุได้	0	0	2	0	2	0	2	0	5	5	2	2	0	0	20	55.6
รวม	2	1	4	0	3	0	4	0	12	5	2	2	0	1	36	100.0

ตารางที่ 3 ผลการศึกษาทัศนคติของหัวหน้าครัวเรือน หรือผู้แทนครัวเรือน (ชุมชนในรัศมี 3-5 กิโลเมตร)
ต่อการดำเนินการโครงการของโรงงานกลุ่มเหล็กสหวิริยา ประจำปี 2568 (ต่อ)

ประเด็นที่ศึกษา	อำเภอบางสะพาน																
	ตำบลแม่รำพึง				ตำบลกำเนิดพลุด					ตำบลพงศ์ประศาสน์					ตำบลธงชัย	รวมทั้งหมด	
	ม. 1 ดอนสำราญ	ม. 2 ท่ามะนาว	ม. 3 อ่าวยาง	ม. 5 ปากคลอง	ม. 2 นาผักขวง	ม. 3 ปอแดง	ม. 4 ระหาร	ม. 5 ห้วยทรายขาว	ม. 6 ดอนทอง	ม. 1 ฝ่ายท่า	ม.4 ม้าร้อง	ม.5 หลักเมือง	ม.7 ทุ่งมะพร้าว	ม.10 ขัยมงคล			
	(20)	(3)	(15)	(2)	(20)	(2)	(11)	(3)	(29)	(23)	(13)	(17)	(1)	(2)	(161)		
	จำนวน	จำนวน	จำนวน	จำนวน	จำนวน	จำนวน	จำนวน	จำนวน	จำนวน	จำนวน	จำนวน	จำนวน	จำนวน	จำนวน	จำนวน	ร้อยละ	
(5) น้ำเสีย																	
- ไม่ได้รับผลกระทบ	19	3	15	2	20	2	10	3	29	23	12	17	1	2	158	98.1	
- ได้รับผลกระทบ	1	0	0	0	0	0	1	0	0	0	1	0	0	0	3	1.9	
รวม	20	3	15	2	20	2	11	3	29	23	13	17	1	2	161	100.0	
ได้รับผลกระทบ/ระดับ																	
- น้อย	0	0	0	0	0	0	1	0	0	0	1	0	0	0	2	66.7	
- ปานกลาง	1	0	0	0	0	0	0	0	0	0	0	0	0	0	1	33.3	
- มาก	0	0	0	0	0	0	0	0	0	0	0	0	0	0	0	0.0	
รวม	1	0	0	0	0	0	1	0	0	0	1	0	0	0	3	100.0	
ได้รับผลกระทบ/ระยะเวลา																	
- บางเวลา	1	0	0	0	0	0	1	0	0	0	1	0	0	0	3	100.0	
- ตลอดเวลา	0	0	0	0	0	0	0	0	0	0	0	0	0	0	0	0.0	
รวม	1	0	0	0	0	0	1	0	0	0	1	0	0	0	3	100.0	
ได้รับผลกระทบ/แหล่งที่มา																	
- ระบุไม่ได้	1	0	0	0	0	0	0	0	0	0	0	0	0	0	1	33.3	
- ระบุได้	0	0	0	0	0	0	1	0	0	0	1	0	0	0	2	66.7	
รวม	1	0	0	0	0	0	1	0	0	0	1	0	0	0	3	100.0	

ตารางที่ 3 ผลการศึกษาทัศนคติของหัวหน้าครัวเรือน หรือผู้แทนครัวเรือน (ชุมชนในรัศมี 3-5 กิโลเมตร)
ต่อการดำเนินการโครงการของโรงงานกลุ่มเหล็กสหวิริยา ประจำปี 2568 (ต่อ)

ประเด็นที่ศึกษา	อำเภอบางสะพาน																
	ตำบลแม่รำพึง				ตำบลกำเนิดพลุด					ตำบลพงศ์ประศาสน์					ตำบลธงชัย	รวมทั้งหมด	
	ม. 1 ดอนสำราญ	ม. 2 ท่ามะนาว	ม. 3 อ่าวยาง	ม. 5 ปากคลอง	ม. 2 นาผักขวง	ม. 3 ปอแดง	ม. 4 ระหาร	ม. 5 ห้วยทรายขาว	ม. 6 ดอนทอง	ม. 1 ฝ่ายท่า	ม.4 ม้าร้อง	ม.5 หลักเมือง	ม.7 ทุ่งมะพร้าว	ม.10 ขัยมงคล			
	(20)	(3)	(15)	(2)	(20)	(2)	(11)	(3)	(29)	(23)	(13)	(17)	(1)	(2)	(161)		
	จำนวน	จำนวน	จำนวน	จำนวน	จำนวน	จำนวน	จำนวน	จำนวน	จำนวน	จำนวน	จำนวน	จำนวน	จำนวน	จำนวน	จำนวน	ร้อยละ	
ได้รับผลกระทบ/แหล่งที่มา/ระบุได้																	
(1) SSI	0	0	0	0	0	0	0	0	0	0	0	0	0	0	0	0.0	
(2) TCRSS	0	0	0	0	0	0	0	0	0	0	0	0	0	0	0	0.0	
(3) TCS	0	0	0	0	0	0	0	0	0	0	0	0	0	0	0	0.0	
(4) BSBM	0	0	0	0	0	0	0	0	0	0	0	0	0	0	0	0.0	
(5) BSM	0	0	0	0	0	0	0	0	0	0	0	0	0	0	0	0.0	
(6) WCE	0	0	0	0	0	0	0	0	0	0	0	0	0	0	0	0.0	
(7) การขนส่งฯ	0	0	0	0	0	0	0	0	0	0	0	0	0	0	0	0.0	
(8) ชุมชน	0	0	0	0	0	0	1	0	0	0	1	0	0	0	2	100.0	
(9) อื่นๆ	0	0	0	0	0	0	0	0	0	0	0	0	0	0	0	0.0	
รวม	0	0	0	0	0	0	1	0	0	0	1	0	0	0	2	100.0	
(6) น้ำท่วม/การระบายน้ำ																	
- ไม่ได้รับผลกระทบ	19	3	15	2	20	2	11	3	29	23	13	17	1	2	160	99.4	
- ได้รับผลกระทบ	1	0	0	0	0	0	0	0	0	0	0	0	0	0	1	0.6	
รวม	20	3	15	2	20	2	11	3	29	23	13	17	1	2	161	100.0	
ได้รับผลกระทบ/ระดับ																	
- น้อย	0	0	0	0	0	0	0	0	0	0	0	0	0	0	0	0.0	
- ปานกลาง	1	0	0	0	0	0	0	0	0	0	0	0	0	0	1	100.0	
- มาก	0	0	0	0	0	0	0	0	0	0	0	0	0	0	0	0.0	
รวม	1	0	0	0	0	0	0	0	0	0	0	0	0	0	1	100.0	
ได้รับผลกระทบ/ระยะเวลา																	
- บางเวลา	1	0	0	0	0	0	0	0	0	0	0	0	0	0	1	100.0	
- ตลอดเวลา	0	0	0	0	0	0	0	0	0	0	0	0	0	0	0	0.0	
รวม	1	0	0	0	0	0	0	0	0	0	0	0	0	0	1	100.0	

ตารางที่ 3 ผลการศึกษาทัศนคติของหัวหน้าครัวเรือน หรือผู้แทนครัวเรือน (ชุมชนในรัศมี 3-5 กิโลเมตร)
ต่อการดำเนินการโครงการของโรงงานกลุ่มเหล็กสหวิริยา ประจำปี 2568 (ต่อ)

ประเด็นที่ศึกษา	อำเภอบางสะพาน																
	ตำบลแม่รำพึง				ตำบลกำเนิดพลุด					ตำบลพงศ์ประศาสน์					ตำบลธงชัย	รวมทั้งหมด	
	ม. 1 ดอนสำราญ	ม. 2 ท่ามะนาว	ม. 3 อ่าวยาง	ม. 5 ปากคลอง	ม. 2 นาผักขวง	ม. 3 ปอแดง	ม. 4 ระหาร	ม. 5 ห้วยทรายขาว	ม. 6 ดอนทอง	ม. 1 ฝ่ายท่า	ม.4 ม้าร้อง	ม.5 หลักเมือง	ม.7 ทุ่งมะพร้าว	ม.10 ขัยมงคล			
	(20)	(3)	(15)	(2)	(20)	(2)	(11)	(3)	(29)	(23)	(13)	(17)	(1)	(2)	(161)		
	จำนวน	จำนวน	จำนวน	จำนวน	จำนวน	จำนวน	จำนวน	จำนวน	จำนวน	จำนวน	จำนวน	จำนวน	จำนวน	จำนวน	จำนวน	ร้อยละ	
ได้รับผลกระทบ/ระยะเวลา																	
- บางเวลา	2	0	4	0	2	0	0	0	3	1	0	0	0	0	12	92.3	
- ตลอดเวลา	0	0	0	0	0	0	0	0	1	0	0	0	0	0	1	7.7	
รวม	2	0	4	0	2	0	0	0	4	1	0	0	0	0	13	100.0	
ได้รับผลกระทบ/แหล่งที่มา																	
- ระบุไม่ได้	1	0	3	0	0	0	0	0	0	0	0	0	0	0	4	30.8	
- ระบุได้	1	0	1	0	2	0	0	0	4	1	0	0	0	0	9	69.2	
รวม	2	0	4	0	2	0	0	0	4	1	0	0	0	0	13	100.0	
ได้รับผลกระทบ/แหล่งที่มา/ระบุได้																	
(1) SSI	0	0	0	0	0	0	0	0	0	0	0	0	0	0	0	0.0	
(2) TCRSS	0	0	0	0	0	0	0	0	0	0	0	0	0	0	0	0.0	
(3) TCS	0	0	0	0	0	0	0	0	0	0	0	0	0	0	0	0.0	
(4) BSBM	0	0	0	0	0	0	0	0	0	0	0	0	0	0	0	0.0	
(5) BSM	0	0	0	0	0	0	0	0	0	0	0	0	0	0	0	0.0	
(6) WCE	0	0	0	0	0	0	0	0	0	0	0	0	0	0	0	0.0	
(7) การขนส่งฯ	0	0	1	0	0	0	0	0	3	1	0	0	0	0	5	50.0	
(8) ชุมชน	1	0	0	0	2	0	0	0	1	1	0	0	0	0	5	50.0	
(9) อื่นๆ	0	0	0	0	0	0	0	0	0	0	0	0	0	0	0	0.0	
รวม	1	0	1	0	2	0	0	0	4	2	0	0	0	0	10	100.0	
(4) ความสั่นสะเทือน																	
- ไม่ได้รับผลกระทบ	19	3	15	2	20	2	11	3	26	23	13	17	1	2	157	97.5	
- ได้รับผลกระทบ	1	0	0	0	0	0	0	0	3	0	0	0	0	0	4	2.5	
รวม	20	3	15	2	20	2	11	3	29	23	13	17	1	2	161	100.0	

ตารางที่ 3 ผลการศึกษาทัศนคติของหัวหน้าครัวเรือน หรือผู้แทนครัวเรือน (ชุมชนในรัศมี 3-5 กิโลเมตร)
ต่อการดำเนินการโครงการของโรงงานกลุ่มเหล็กสหวิริยา ประจำปี 2568 (ต่อ)

ประเด็นที่ศึกษา	อำเภอบางสะพาน																
	ตำบลแม่รำพึง				ตำบลกำเนิดพลุด					ตำบลพงศ์ประศาสน์					ตำบลธงชัย	รวมทั้งหมด	
	ม. 1 ดอนสำราญ	ม. 2 ท่ามะนาว	ม. 3 อ่าวยาง	ม. 5 ปากคลอง	ม. 2 นาผักขวง	ม. 3 ปอแดง	ม. 4 ระหาร	ม. 5 ห้วยทรายขาว	ม. 6 ดอนทอง	ม. 1 ฝ่ายท่า	ม.4 ม้าร้อง	ม.5 หลักเมือง	ม.7 ทุ่งมะพร้าว	ม.10 ขัยมงคล			
	(20)	(3)	(15)	(2)	(20)	(2)	(11)	(3)	(29)	(23)	(13)	(17)	(1)	(2)	(161)		
	จำนวน	จำนวน	จำนวน	จำนวน	จำนวน	จำนวน	จำนวน	จำนวน	จำนวน	จำนวน	จำนวน	จำนวน	จำนวน	จำนวน	จำนวน	ร้อยละ	
ได้รับผลกระทบ/ระดับ																	
- น้อย	0	0	0	0	0	0	0	0	0	0	0	0	0	0	0	0.0	
- ปานกลาง	1	0	0	0	0	0	0	0	2	0	0	0	0	0	3	75.0	
- มาก	0	0	0	0	0	0	0	0	1	0	0	0	0	0	1	25.0	
รวม	1	0	0	0	0	0	0	0	3	0	0	0	0	0	4	100.0	
ได้รับผลกระทบ/ระยะเวลา																	
- บางเวลา	1	0	0	0	0	0	0	0	3	0	0	0	0	0	4	100.0	
- ตลอดเวลา	0	0	0	0	0	0	0	0	0	0	0	0	0	0	0	0.0	
รวม	1	0	0	0	0	0	0	0	3	0	0	0	0	0	4	100.0	
ได้รับผลกระทบ/แหล่งที่มา																	
- ระบุไม่ได้	1	0	0	0	0	0	0	0	0	0	0	0	0	0	1	25.0	
- ระบุได้	0	0	0	0	0	0	0	0	3	0	0	0	0	0	3	75.0	
รวม	1	0	0	0	0	0	0	0	3	0	0	0	0	0	4	100.0	
ได้รับผลกระทบ/แหล่งที่มา/ระบุได้																	
(1) SSI	0	0	0	0	0	0	0	0	0	0	0	0	0	0	0	0.0	
(2) TCRSS	0	0	0	0	0	0	0	0	0	0	0	0	0	0	0	0.0	
(3) TCS	0	0	0	0	0	0	0	0	0	0	0	0	0	0	0	0.0	
(4) BSBM	0	0	0	0	0	0	0	0	0	0	0	0	0	0	0	0.0	
(5) BSM	0	0	0	0	0	0	0	0	0	0	0	0	0	0	0	0.0	
(6) WCE	0	0	0	0	0	0	0	0	0	0	0	0	0	0	0	0.0	
(7) การขนส่งฯ	0	0	0	0	0	0	0	0	3	0	0	0	0	0	3	100.0	
(8) ชุมชน	0	0	0	0	0	0	0	0	0	0	0	0	0	0	0	0.0	
(9) อื่นๆ	0	0	0	0	0	0	0	0	0	0	0	0	0	0	0	0.0	
รวม	0	0	0	0	0	0	0	0	3	0	0	0	0	0	3	100.0	

ตารางที่ 3 ผลการศึกษาทัศนคติของหัวหน้าครัวเรือน หรือผู้แทนครัวเรือน (ชุมชนในรัศมี 3-5 กิโลเมตร)
ต่อการดำเนินการโครงการของโรงงานกลุ่มเหล็กสหวิริยา ประจำปี 2568 (ต่อ)

ประเด็นที่ศึกษา	อำเภอบางสะพาน															
	ตำบลแม่รำพึง				ตำบลกำเนิดพลอย					ตำบลพงศ์ประศาสน์					ตำบลธงชัย	รวมทั้งหมด
	ม. 1 ดอนสำราญ	ม. 2 ท่ามะนาว	ม. 3 อ่าวยาง	ม. 5 ปากคลอง	ม. 2 นาผักขวง	ม. 3 ปอแดง	ม. 4 ระหาร	ม. 5 ห้วยทรายขาว	ม. 6 ดอนทอง	ม. 1 ฝายท่า	ม.4 ม้าร้อง	ม.5 หลักเมือง	ม.7 ทุ่งมะพร้าว	ม.10 ขัยมงคล		
	(20)	(3)	(15)	(2)	(20)	(2)	(11)	(3)	(29)	(23)	(13)	(17)	(1)	(2)		(161)
	จำนวน	จำนวน	จำนวน	จำนวน	จำนวน	จำนวน	จำนวน	จำนวน	จำนวน	จำนวน	จำนวน	จำนวน	จำนวน	จำนวน	จำนวน	ร้อยละ
ได้รับผลกระทบ/ระดับ																
- น้อย	0	0	1	0	1	0	0	0	0	0	0	0	1	0	3	75.0
- ปานกลาง	0	0	0	0	0	0	0	0	0	0	0	0	0	0	0	0.0
- มาก	0	0	0	0	0	0	0	0	1	0	0	0	0	0	1	25.0
รวม	0	0	1	0	1	0	0	0	1	0	0	0	1	0	4	100.0
ได้รับผลกระทบ/ระยะเวลา																
- บางเวลา	0	0	1	0	0	0	0	0	0	0	0	0	1	0	2	50.0
- ตลอดเวลา	0	0	0	0	1	0	0	0	1	0	0	0	0	0	2	50.0
รวม	0	0	1	0	1	0	0	0	1	0	0	0	1	0	4	100.0
ได้รับผลกระทบ/แหล่งที่มา																
- ระบุไม่ได้	0	0	0	0	1	0	0	0	0	0	0	0	0	0	1	25.0
- ระบุได้	0	0	1	0	0	0	0	0	1	0	0	0	1	0	3	75.0
รวม	0	0	1	0	1	0	0	0	1	0	0	0	1	0	4	100.0
ได้รับผลกระทบ/แหล่งที่มา/ระบุได้																
(1) SSI	0	0	0	0	0	0	0	0	0	0	0	0	0	0	0	0.0
(2) TCRSS	0	0	0	0	0	0	0	0	0	0	0	0	0	0	0	0.0
(3) TCS	0	0	0	0	0	0	0	0	0	0	0	0	0	0	0	0.0
(4) BSBM	0	0	0	0	0	0	0	0	0	0	0	0	0	0	0	0.0
(5) BSM	0	0	0	0	0	0	0	0	0	0	0	0	0	0	0	0.0
(6) WCE	0	0	0	0	0	0	0	0	0	0	0	0	0	0	0	0.0
(7) การขนส่งฯ	0	0	0	0	0	0	0	0	0	0	0	0	0	0	0	0.0
(8) ชุมชน	0	0	1	0	0	0	0	0	1	0	0	0	1	0	3	100.0
(9) อื่นๆ	0	0	0	0	0	0	0	0	0	0	0	0	0	0	0	0.0
รวม	0	0	1	0	0	0	0	0	1	0	0	0	1	0	3	100.0

ตารางที่ 3 ผลการศึกษาทัศนคติของหัวหน้าครัวเรือน หรือผู้แทนครัวเรือน (ชุมชนในรัศมี 3-5 กิโลเมตร)
ต่อการดำเนินการโครงการของโรงงานกลุ่มเหล็กสหวิริยา ประจำปี 2568 (ต่อ)

ประเด็นที่ศึกษา	อำเภอบางสะพาน															
	ตำบลแม่รำพึง				ตำบลกำเนิดพลอย					ตำบลพงศ์ประศาสน์					ตำบลธงชัย	รวมทั้งหมด
	ม. 1 ดอนสำราญ	ม. 2 ท่ามะนาว	ม. 3 อ่าวยาง	ม. 5 ปากคลอง	ม. 2 นาผักขวง	ม. 3 ปอแดง	ม. 4 ระหาร	ม. 5 ห้วยทรายขาว	ม. 6 ดอนทอง	ม. 1 ฝายท่า	ม.4 ม้าร้อง	ม.5 หลักเมือง	ม.7 ทุ่งมะพร้าว	ม.10 ขัยมงคล		
	(20)	(3)	(15)	(2)	(20)	(2)	(11)	(3)	(29)	(23)	(13)	(17)	(1)	(2)		(161)
	จำนวน	จำนวน	จำนวน	จำนวน	จำนวน	จำนวน	จำนวน	จำนวน	จำนวน	จำนวน	จำนวน	จำนวน	จำนวน	จำนวน	จำนวน	ร้อยละ
(9) การจราจรคึกขัด																
- ไม่ได้รับผลกระทบ	19	3	15	2	19	2	11	3	25	23	13	17	1	2	155	96.3
- ได้รับผลกระทบ	1	0	0	0	1	0	0	0	4	0	0	0	0	0	6	3.7
รวม	20	3	15	2	20	2	11	3	29	23	13	17	1	2	161	100.0
ได้รับผลกระทบ/ระดับ																
- น้อย	0	0	0	0	1	0	0	0	2	0	0	0	0	0	3	50.0
- ปานกลาง	1	0	0	0	0	0	0	0	2	0	0	0	0	0	3	50.0
- มาก	0	0	0	0	0	0	0	0	0	0	0	0	0	0	0	0.0
รวม	1	0	0	0	1	0	0	0	4	0	0	0	0	0	6	100.0
ได้รับผลกระทบ/ระยะเวลา																
- บางเวลา	1	0	0	0	1	0	0	0	4	0	0	0	0	0	6	100.0
- ตลอดเวลา	0	0	0	0	0	0	0	0	0	0	0	0	0	0	0	0.0
รวม	1	0	0	0	1	0	0	0	4	0	0	0	0	0	6	100.0
ได้รับผลกระทบ/แหล่งที่มา																
- ระบุไม่ได้	1	0	0	0	0	0	0	0	1	0	0	0	0	0	2	33.3
- ระบุได้	0	0	0	0	1	0	0	0	3	0	0	0	0	0	4	66.7
รวม	1	0	0	0	1	0	0	0	4	0	0	0	0	0	6	100.0

ตารางที่ 3 ผลการศึกษาทัศนคติของหัวหน้าครัวเรือน หรือผู้แทนครัวเรือน (ชุมชนในรัศมี 3-5 กิโลเมตร)
ต่อการดำเนินการโครงการของโรงงานกลุ่มเหล็กสหวิริยา ประจำปี 2568 (ต่อ)

ประเด็นที่ศึกษา	อำเภอบางสะพาน															
	ตำบลแม่รำพึง				ตำบลกำเนิดพลอย					ตำบลพงศ์ประศาสน์					ตำบลธงชัย	รวมทั้งหมด
	ม. 1 ดอนสำราญ	ม. 2 ท่ามะนาว	ม. 3 อ่าวยาง	ม. 5 ปากคลอง	ม. 2 นาผักขวง	ม. 3 ปอแดง	ม. 4 ระหาร	ม. 5 ห้วยทรายขาว	ม. 6 ดอนทอง	ม. 1 ฝายท่า	ม.4 ม้าร้อง	ม.5 หลักเมือง	ม.7 ทุ่งมะพร้าว	ม.10 ขัยมงคล		
	(20)	(3)	(15)	(2)	(20)	(2)	(11)	(3)	(29)	(23)	(13)	(17)	(1)	(2)		(161)
	จำนวน	จำนวน	จำนวน	จำนวน	จำนวน	จำนวน	จำนวน	จำนวน	จำนวน	จำนวน	จำนวน	จำนวน	จำนวน	จำนวน	จำนวน	ร้อยละ
ได้รับผลกระทบ/แหล่งที่มา																
- ระบุไม่ได้	1	0	0	0	0	0	0	0	0	0	0	0	0	0	1	100.0
- ระบุได้	0	0	0	0	0	0	0	0	0	0	0	0	0	0	0	0.0
รวม	1	0	0	0	0	0	0	0	0	0	0	0	0	0	1	100.0
ได้รับผลกระทบ/แหล่งที่มา/ระบุได้																
(1) SSI	0	0	0	0	0	0	0	0	0	0	0	0	0	0	0	0.0
(2) TCRSS	0	0	0	0	0	0	0	0	0	0	0	0	0	0	0	0.0
(3) TCS	0	0	0	0	0	0	0	0	0	0	0	0	0	0	0	0.0
(4) BSBM	0	0	0	0	0	0	0	0	0	0	0	0	0	0	0	0.0
(5) BSM	0	0	0	0	0	0	0	0	0	0	0	0	0	0	0	0.0
(6) WCE	0	0	0	0	0	0	0	0	0	0	0	0	0	0	0	0.0
(7) การขนส่งฯ	0	0	0	0	0	0	0	0	0	0	0	0	0	0	0	0.0
(8) ชุมชน	0	0	0	0	0	0	0	0	0	0	0	0	0	0	0	0.0
(9) อื่นๆ	0	0	0	0	0	0	0	0	0	0	0	0	0	0	0	0.0
รวม	0	0	0	0	0	0	0	0	0	0	0	0	0	0	0	0.0
(7) ขยะมูลฝอย/ทากของเสีย																
- ไม่ได้รับผลกระทบ	19	3	15	2	20	2	11	3	28	23	13	17	1	2	159	98.8
- ได้รับผลกระทบ	1	0	0	0	0	0	0	0	1	0	0	0	0	0	2	1.2
รวม	20	3	15	2	20	2	11	3	29	23	13	17	1	2	161	100.0
ได้รับผลกระทบ/ระดับ																
- น้อย	0	0	0	0	0	0	0	0	0	0	0	0	0	0	0	0.0
- ปานกลาง	1	0	0	0	0	0	0	0	0	0	0	0	0	0	1	50.0
- มาก	0	0	0	0	0	0	0	0	1	0	0	0	0	0	1	50.0
รวม	1	0	0	0	0	0	0	0	1	0	0	0	0	0	2	100.0

ตารางที่ 3 ผลการศึกษาทัศนคติของหัวหน้าครัวเรือน หรือผู้แทนครัวเรือน (ชุมชนในรัศมี 3-5 กิโลเมตร)
ต่อการดำเนินการโครงการของโรงงานกลุ่มเหล็กสหวิริยา ประจำปี 2568 (ต่อ)

ประเด็นที่ศึกษา	อำเภอบางสะพาน															
	ตำบลแม่รำพึง				ตำบลกำเนิดพลอย					ตำบลพงศ์ประศาสน์					ตำบลธงชัย	รวมทั้งหมด
	ม. 1 ดอนสำราญ	ม. 2 ท่ามะนาว	ม. 3 อ่าวยาง	ม. 5 ปากคลอง	ม. 2 นาผักขวง	ม. 3 ปอแดง	ม. 4 ระหาร	ม. 5 ห้วยทรายขาว	ม. 6 ดอนทอง	ม. 1 ฝายท่า	ม.4 ม้าร้อง	ม.5 หลักเมือง	ม.7 ทุ่งมะพร้าว	ม.10 ขัยมงคล		
	(20)	(3)	(15)	(2)	(20)	(2)	(11)	(3)	(29)	(23)	(13)	(17)	(1)	(2)		(161)
	จำนวน	จำนวน	จำนวน	จำนวน	จำนวน	จำนวน	จำนวน	จำนวน	จำนวน	จำนวน	จำนวน	จำนวน	จำนวน	จำนวน	จำนวน	ร้อยละ
ได้รับผลกระทบ/ระยะเวลา																
- บางเวลา	1	0	0	0	0	0	0	0	1	0	0	0	0	0	2	100.0
- ตลอดเวลา	0	0	0	0	0	0	0	0	0	0	0	0	0	0	0	0.0
รวม	1	0	0	0	0	0	0	0	1	0	0	0	0	0	2	100.0
ได้รับผลกระทบ/แหล่งที่มา																
- ระบุไม่ได้	1	0	0	0	0	0	0	0	0	0	0	0	0	0	1	50.0
- ระบุได้	0	0	0	0	0	0	0	0	1	0	0	0	0	0	1	50.0
รวม	1	0	0	0	0	0	0	0	1	0	0	0	0	0	2	100.0
ได้รับผลกระทบ/แหล่งที่มา/ระบุได้																
(1) SSI	0	0	0	0	0	0	0	0	0	0	0	0	0	0	0	0.0
(2) TCRSS	0	0	0	0	0	0	0	0	0	0	0	0	0	0	0	0.0
(3) TCS	0	0	0	0	0	0	0	0	0	0	0	0	0	0	0	0.0
(4) BSBM	0	0	0	0	0	0	0	0	0	0	0	0	0	0	0	0.0
(5) BSM	0	0	0	0	0	0	0	0	0	0	0	0	0	0	0	0.0
(6) WCE	0	0	0	0	0	0	0	0	0	0	0	0	0	0	0	0.0
(7) การขนส่งฯ	0	0	0	0	0	0	0	0	0	0	0	0	0	0	0	0.0
(8) ชุมชน	0	0	0	0	0	0	0	0	1	0	0	0	0	0	1	100.0
(9) อื่นๆ	0	0	0	0	0	0	0	0	0	0	0	0	0	0	0	0.0
รวม	0	0	0	0	0	0	0	0	1	0	0	0	0	0	1	100.0
(8) กลิ่นเหม็น/กลิ่นรบกวน																
- ไม่ได้รับผลกระทบ	20	3	14	2	19	2	11	3	28	23	13	17	0	2	157	97.5
- ได้รับผลกระทบ	0	0	1	0	1	0	0	0	1	0	0	0	1	0	4	2.5
รวม	20	3	15	2	20	2	11	3	29	23	13	17	1	2	161	100.0

ตารางที่ 3 ผลการศึกษาทัศนคติของหัวหน่าครัวเรือน หรือผู้แทนครัวเรือน (ชุมชนในรัศมี 3-5 กิโลเมตร) ต่อการดำเนินการโครงการของโรงงานกลุ่มเหล็กสหวิริยา ประจำปี 2568 (ต่อ)

ประเด็นที่ศึกษา	อำเภอบางสะพาน																
	ตำบลแม่รำพึง				ตำบลกำเนิดพลุด					ตำบลพงศ์ประศาสน์					ตำบลธงชัย	รวมทั้งหมด	
	ม. 1 ดอนสำราญ	ม. 2 ท่ามะนาว	ม. 3 อ่าวยาง	ม. 5 ปากคลอง	ม. 2 นาผักขวง	ม. 3 ปอแดง	ม. 4 ระหาร	ม. 5 ห่วยทรายขาว	ม. 6 ดอนทอง	ม. 1 ฝ่ายท่า	ม.4 ม่าร่อง	ม.5 หลักเมือง	ม.7 ทุ่งมะพร้าว	ม.10 ขัยมงคล			
	(20)	(3)	(15)	(2)	(20)	(2)	(11)	(3)	(29)	(23)	(13)	(17)	(1)	(2)		(161)	
	จำนวน	จำนวน	จำนวน	จำนวน	จำนวน	จำนวน	จำนวน	จำนวน	จำนวน	จำนวน	จำนวน	จำนวน	จำนวน	จำนวน	จำนวน	จำนวน	ร้อยละ
ได้รับผลกระทบ/ระยะเวลา																	
- บางเวลา	0	0	0	0	0	0	1	0	4	1	1	1	0	0	8	88.9	
- ตลอดเวลา	0	0	0	0	0	0	0	0	1	0	0	0	0	0	1	11.1	
รวม	0	0	0	0	0	0	1	0	5	1	1	1	0	0	9	100.0	
ได้รับผลกระทบ/แหล่งที่มา																	
- ระบุไม่ได้	0	0	0	0	0	0	0	0	3	0	0	0	0	0	3	33.3	
- ระบุได้	0	0	0	0	0	0	1	0	2	1	1	1	0	0	6	66.7	
รวม	0	0	0	0	0	0	1	0	5	1	1	1	0	0	9	100.0	
ได้รับผลกระทบ/แหล่งที่มา/ระบุได้																	
(1) SSI	0	0	0	0	0	0	1	0	0	0	0	0	0	0	1	12.5	
(2) TCRSS	0	0	0	0	0	0	0	0	0	0	0	0	0	0	0	0.0	
(3) TCS	0	0	0	0	0	0	0	0	0	0	0	0	0	0	0	0.0	
(4) BSBM	0	0	0	0	0	0	0	0	0	0	0	0	0	0	0	0.0	
(5) BSM	0	0	0	0	0	0	0	0	0	0	0	0	0	0	0	0.0	
(6) WCE	0	0	0	0	0	0	0	0	0	0	0	0	0	0	0	0.0	
(7) การขนส่งฯ	0	0	0	0	0	0	0	0	2	1	0	1	0	0	4	50.0	
(8) ชุมชน	0	0	0	0	0	0	0	0	0	1	1	1	0	0	3	37.5	
(9) อื่นๆ	0	0	0	0	0	0	0	0	0	0	0	0	0	0	0	0.0	
รวม	0	0	0	0	0	0	1	0	2	2	1	2	0	0	8	100.0	
(12) คุณภาพน้ำฝน																	
- ไม่ได้รับผลกระทบ	19	3	13	2	18	1	8	3	26	23	12	17	1	1	147	91.3	
- ได้รับผลกระทบ	1	0	2	0	2	1	3	0	3	0	1	0	0	1	14	8.7	
รวม	20	3	15	2	20	2	11	3	29	23	13	17	1	2	161	100.0	

ตารางที่ 3 ผลการศึกษาทัศนคติของหัวหน่าครัวเรือน หรือผู้แทนครัวเรือน (ชุมชนในรัศมี 3-5 กิโลเมตร) ต่อการดำเนินการโครงการของโรงงานกลุ่มเหล็กสหวิริยา ประจำปี 2568 (ต่อ)

ประเด็นที่ศึกษา	อำเภอบางสะพาน																
	ตำบลแม่รำพึง				ตำบลกำเนิดพลุด					ตำบลพงศ์ประศาสน์					ตำบลธงชัย	รวมทั้งหมด	
	ม. 1 ดอนสำราญ	ม. 2 ท่ามะนาว	ม. 3 อ่าวยาง	ม. 5 ปากคลอง	ม. 2 นาผักขวง	ม. 3 ปอแดง	ม. 4 ระหาร	ม. 5 ห่วยทรายขาว	ม. 6 ดอนทอง	ม. 1 ฝ่ายท่า	ม.4 ม่าร่อง	ม.5 หลักเมือง	ม.7 ทุ่งมะพร้าว	ม.10 ขัยมงคล			
	(20)	(3)	(15)	(2)	(20)	(2)	(11)	(3)	(29)	(23)	(13)	(17)	(1)	(2)		(161)	
	จำนวน	จำนวน	จำนวน	จำนวน	จำนวน	จำนวน	จำนวน	จำนวน	จำนวน	จำนวน	จำนวน	จำนวน	จำนวน	จำนวน	จำนวน	จำนวน	ร้อยละ
ได้รับผลกระทบ/ระดับ																	
- น้อย	0	0	1	0	0	0	0	0	1	0	1	0	0	0	3	21.4	
- ปานกลาง	1	0	1	0	1	1	3	0	0	0	0	0	0	0	7	50.0	
- มาก	0	0	0	0	1	0	0	0	2	0	0	0	0	1	4	28.6	
รวม	1	0	2	0	2	1	3	0	3	0	1	0	0	1	14	100.0	
ได้รับผลกระทบ/ระยะเวลา																	
- บางเวลา	1	0	2	0	1	0	1	0	3	0	1	0	0	0	9	64.3	
- ตลอดเวลา	0	0	0	0	1	1	2	0	0	0	0	0	0	1	5	35.7	
รวม	1	0	2	0	2	1	3	0	3	0	1	0	0	1	14	100.0	
ได้รับผลกระทบ/แหล่งที่มา																	
- ระบุไม่ได้	1	0	0	0	1	1	3	0	3	0	1	0	0	1	11	78.6	
- ระบุได้	0	0	2	0	1	0	0	0	0	0	0	0	0	0	3	21.4	
รวม	1	0	2	0	2	1	3	0	3	0	1	0	0	1	14	100.0	
ได้รับผลกระทบ/แหล่งที่มา/ระบุได้																	
(1) SSI	0	0	2	0	1	0	0	0	0	0	0	0	0	0	3	37.5	
(2) TCRSS	0	0	0	0	1	0	0	0	0	0	0	0	0	0	1	12.5	
(3) TCS	0	0	0	0	1	0	0	0	0	0	0	0	0	0	1	12.5	
(4) BSBM	0	0	0	0	1	0	0	0	0	0	0	0	0	0	1	12.5	
(5) BSM	0	0	0	0	1	0	0	0	0	0	0	0	0	0	1	12.5	
(6) WCE	0	0	0	0	1	0	0	0	0	0	0	0	0	0	1	12.5	
(7) การขนส่งฯ	0	0	0	0	0	0	0	0	0	0	0	0	0	0	0	0.0	
(8) ชุมชน	0	0	0	0	0	0	0	0	0	0	0	0	0	0	0	0.0	
(9) อื่นๆ	0	0	0	0	0	0	0	0	0	0	0	0	0	0	0	0.0	
รวม	0	0	2	0	6	0	0	0	0	0	0	0	0	0	8	100.0	

ตารางที่ 3 ผลการศึกษาทัศนคติของหัวหน่าครัวเรือน หรือผู้แทนครัวเรือน (ชุมชนในรัศมี 3-5 กิโลเมตร) ต่อการดำเนินการโครงการของโรงงานกลุ่มเหล็กสหวิริยา ประจำปี 2568 (ต่อ)

ประเด็นที่ศึกษา	อำเภอบางสะพาน																
	ตำบลแม่รำพึง				ตำบลกำเนิดพลุด					ตำบลพงศ์ประศาสน์					ตำบลธงชัย	รวมทั้งหมด	
	ม. 1 ดอนสำราญ	ม. 2 ท่ามะนาว	ม. 3 อ่าวยาง	ม. 5 ปากคลอง	ม. 2 นาผักขวง	ม. 3 ปอแดง	ม. 4 ระหาร	ม. 5 ห่วยทรายขาว	ม. 6 ดอนทอง	ม. 1 ฝ่ายท่า	ม.4 ม่าร่อง	ม.5 หลักเมือง	ม.7 ทุ่งมะพร้าว	ม.10 ขัยมงคล			
	(20)	(3)	(15)	(2)	(20)	(2)	(11)	(3)	(29)	(23)	(13)	(17)	(1)	(2)		(161)	
	จำนวน	จำนวน	จำนวน	จำนวน	จำนวน	จำนวน	จำนวน	จำนวน	จำนวน	จำนวน	จำนวน	จำนวน	จำนวน	จำนวน	จำนวน	จำนวน	ร้อยละ
ได้รับผลกระทบ/แหล่งที่มา/ระบุได้																	
(1) SSI	0	0	0	0	0	0	0	0	0	0	0	0	0	0	0	0.0	
(2) TCRSS	0	0	0	0	0	0	0	0	0	0	0	0	0	0	0	0.0	
(3) TCS	0	0	0	0	0	0	0	0	0	0	0	0	0	0	0	0.0	
(4) BSBM	0	0	0	0	0	0	0	0	0	0	0	0	0	0	0	0.0	
(5) BSM	0	0	0	0	0	0	0	0	0	0	0	0	0	0	0	0.0	
(6) WCE	0	0	0	0	0	0	0	0	0	0	0	0	0	0	0	0.0	
(7) การขนส่งฯ	0	0	0	0	1	0	0	0	3	0	0	0	0	0	4	100.0	
(8) ชุมชน	0	0	0	0	0	0	0	0	0	0	0	0	0	0	0	0.0	
(9) อื่นๆ	0	0	0	0	0	0	0	0	0	0	0	0	0	0	0	0.0	
รวม	0	0	0	0	1	0	0	0	3	0	0	0	0	0	4	100.0	
(10) อุบัติเหตุจากการจราจร																	
- ไม่ได้รับผลกระทบ	17	3	15	2	19	2	11	3	21	21	13	15	1	2	145	90.1	
- ได้รับผลกระทบ	3	0	0	0	1	0	0	0	8	2	0	2	0	0	16	9.9	
รวม	20	3	15	2	20	2	11	3	29	23	13	17	1	2	161	100.0	
ได้รับผลกระทบ/ระดับ																	
- น้อย	0	0	0	0	0	0	0	0	0	1	0	2	0	0	3	18.8	
- ปานกลาง	1	0	0	0	1	0	0	0	6	1	0	0	0	0	9	56.3	
- มาก	2	0	0	0	0	0	0	0	2	0	0	0	0	0	4	25.0	
รวม	3	0	0	0	1	0	0	0	8	2	0	2	0	0	16	100.0	
ได้รับผลกระทบ/ระยะเวลา																	
- บางเวลา	3	0	0	0	1	0	0	0	8	2	0	2	0	0	16	100.0	
- ตลอดเวลา	0	0	0	0	0	0	0	0	0	0	0	0	0	0	0	0.0	
รวม	3	0	0	0	1	0	0	0	8	2	0	2	0	0	16	100.0	

ตารางที่ 3 ผลการศึกษาทัศนคติของหัวหน่าครัวเรือน หรือผู้แทนครัวเรือน (ชุมชนในรัศมี 3-5 กิโลเมตร) ต่อการดำเนินการโครงการของโรงงานกลุ่มเหล็กสหวิริยา ประจำปี 2568 (ต่อ)

ประเด็นที่ศึกษา	อำเภอบางสะพาน																
	ตำบลแม่รำพึง				ตำบลกำเนิดพลุด					ตำบลพงศ์ประศาสน์					ตำบลธงชัย	รวมทั้งหมด	
	ม. 1 ดอนสำราญ	ม. 2 ท่ามะนาว	ม. 3 อ่าวยาง	ม. 5 ปากคลอง	ม. 2 นาผักขวง	ม. 3 ปอแดง	ม. 4 ระหาร	ม. 5 ห่วยทรายขาว	ม. 6 ดอนทอง	ม. 1 ฝ่ายท่า	ม.4 ม่าร่อง	ม.5 หลักเมือง	ม.7 ทุ่งมะพร้าว	ม.10 ขัยมงคล			
	(20)	(3)	(15)	(2)	(20)	(2)	(11)	(3)	(29)	(23)	(13)	(17)	(1)	(2)		(161)	
	จำนวน	จำนวน	จำนวน	จำนวน	จำนวน	จำนวน	จำนวน	จำนวน	จำนวน	จำนวน	จำนวน	จำนวน	จำนวน	จำนวน	จำนวน	จำนวน	ร้อยละ
ได้รับผลกระทบ/แหล่งที่มา																	
- ระบุไม่ได้	1	0	0	0	0	0	0	0	4	0	0	0	0	0	5	31.3	
- ระบุได้	2	0	0	0	1	0	0	0	4	2	0	2	0	0	11	68.8	
รวม	3	0	0	0	1	0	0	0	8	2	0	2	0	0	16	100.0	
ได้รับผลกระทบ/แหล่งที่มา/ระบุได้																	
(1) SSI	2	0	0	0	0	0	0	0	1	0	0	0	0	0	3	10.7	
(2) TCRSS	2	0	0	0	0	0	0	0	0	0	0	0	0	0	2	7.1	
(3) TCS	2	0	0	0	0	0	0	0	0	0	0	0	0	0	2	7.1	
(4) BSBM	2	0	0	0	0	0	0	0	0	0	0	0	0	0	2	7.1	
(5) BSM	2	0	0	0	0	0	0	0	0	0	0	0	0	0	2	7.1	
(6) WCE	1	0	0	0	0	0	0	0	0	0	0	0	0	0	1	3.6	
(7) การขนส่งฯ	2	0	0	0	1	0	0	0	4	1	0	2	0	0	10	35.7	
(8) ชุมชน	0	0	0	0	0	0	0	0	2	2	0	2	0	0	6	21.4	
(9) อื่นๆ	0	0	0	0	0	0	0	0	0	0	0	0	0	0	0	0.0	
รวม	13	0	0	0	1	0	0	0	7	3	0	4	0	0	28	100.0	
(11) เส้นทางคมนาคมชำรุด																	
- ไม่ได้รับผลกระทบ	20	3	15	2	20	2	10	3	24	22	12	16	1	2	152	94.4	
- ได้รับผลกระทบ	0	0	0	0	0	0	1	0	5	1	1	1	0	0	9	5.6	
รวม	20	3	15	2	20	2	11	3	29	23	13	17	1	2	161	100.0	
ได้รับผลกระทบ/ระดับ																	
- น้อย	0	0	0	0	0	0	0	0	3	1	1	1	0	0	6	66.7	
- ปานกลาง	0	0	0	0	0	0	1	0	0	0	0	0	0	0	1	11.1	
- มาก	0	0	0	0	0	0	0	0	2	0	0	0	0	0	2	22.2	
รวม	0	0	0	0	0	0	1	0	5	1	1	1	0	0	9	100.0	

ตารางที่ 3 ผลการศึกษาทัศนคติของหัวหน้าครัวเรือน หรือผู้แทนครัวเรือน (ชุมชนในรัศมี 3-5 กิโลเมตร)
ต่อการดำเนินการโครงการของโรงงานกลุ่มเหล็กสหวิริยา ประจำปี 2568 (ต่อ)

ประเด็นที่ศึกษา	อำเภอบางสะพาน															
	ตำบลแม่รำพึง				ตำบลกำเนิดพลุด					ตำบลพงศ์ประศาสน์					ตำบลธงชัย	รวมทั้งหมด
	ม. 1 ดอนสำราญ	ม. 2 ท่ามะนาว	ม. 3 อ่าวยาง	ม. 5 ปากคลอง	ม. 2 นาผักขวง	ม. 3 ปอแดง	ม. 4 ระหาร	ม. 5 ห้วยทรายขาว	ม. 6 ดอนทอง	ม. 1 ฝ้ายท่า	ม.4 ม้าร้อง	ม.5 หลักเมือง	ม.7 ทุ่งมะพร้าว	ม.10 ขัยมงคล		
	(20)	(3)	(15)	(2)	(20)	(2)	(11)	(3)	(29)	(23)	(13)	(17)	(1)	(2)	(161)	
	จำนวน	จำนวน	จำนวน	จำนวน	จำนวน	จำนวน	จำนวน	จำนวน	จำนวน	จำนวน	จำนวน	จำนวน	จำนวน	จำนวน	จำนวน	ร้อยละ
ได้รับผลกระทบ/แหล่งที่มา																
- ระบุไม่ได้	0	0	0	0	0	0	0	0	0	0	0	0	0	0	0	0.0
- ระบุได้	0	0	0	0	0	0	0	0	0	0	0	0	0	0	0	0.0
รวม	0	0	0	0	0	0	0	0	0	0	0	0	0	0	0	0.0
ได้รับผลกระทบ/แหล่งที่มา/ระบุได้																
(1) SSI	0	0	0	0	0	0	0	0	0	0	0	0	0	0	0	0.0
(2) TCRSS	0	0	0	0	0	0	0	0	0	0	0	0	0	0	0	0.0
(3) TCS	0	0	0	0	0	0	0	0	0	0	0	0	0	0	0	0.0
(4) BSBM	0	0	0	0	0	0	0	0	0	0	0	0	0	0	0	0.0
(5) BSM	0	0	0	0	0	0	0	0	0	0	0	0	0	0	0	0.0
(6) WCE	0	0	0	0	0	0	0	0	0	0	0	0	0	0	0	0.0
(7) การขนส่งฯ	0	0	0	0	0	0	0	0	0	0	0	0	0	0	0	0.0
(8) ชุมชน	0	0	0	0	0	0	0	0	0	0	0	0	0	0	0	0.0
(9) อื่นๆ	0	0	0	0	0	0	0	0	0	0	0	0	0	0	0	0.0
รวม	0	0	0	0	0	0	0	0	0	0	0	0	0	0	0	0.0
(15) คราบน้ำมันและสิ่งโสโครกจากเรือ																
- ไม่ได้รับผลกระทบ	20	3	15	2	20	2	11	3	29	23	13	17	1	2	161	100.0
- ได้รับผลกระทบ	0	0	0	0	0	0	0	0	0	0	0	0	0	0	0	0.0
รวม	20	3	15	2	20	2	11	3	29	23	13	17	1	2	161	100.0
ได้รับผลกระทบ/ระดับ																
- น้อย	0	0	0	0	0	0	0	0	0	0	0	0	0	0	0	0.0
- ปานกลาง	0	0	0	0	0	0	0	0	0	0	0	0	0	0	0	0.0
- มาก	0	0	0	0	0	0	0	0	0	0	0	0	0	0	0	0.0
รวม	0	0	0	0	0	0	0	0	0	0	0	0	0	0	0	0.0

ตารางที่ 3 ผลการศึกษาทัศนคติของหัวหน้าครัวเรือน หรือผู้แทนครัวเรือน (ชุมชนในรัศมี 3-5 กิโลเมตร)
ต่อการดำเนินการโครงการของโรงงานกลุ่มเหล็กสหวิริยา ประจำปี 2568 (ต่อ)

ประเด็นที่ศึกษา	อำเภอบางสะพาน															
	ตำบลแม่รำพึง				ตำบลกำเนิดพลุด					ตำบลพงศ์ประศาสน์					ตำบลธงชัย	รวมทั้งหมด
	ม. 1 ดอนสำราญ	ม. 2 ท่ามะนาว	ม. 3 อ่าวยาง	ม. 5 ปากคลอง	ม. 2 นาผักขวง	ม. 3 ปอแดง	ม. 4 ระหาร	ม. 5 ห้วยทรายขาว	ม. 6 ดอนทอง	ม. 1 ฝ้ายท่า	ม.4 ม้าร้อง	ม.5 หลักเมือง	ม.7 ทุ่งมะพร้าว	ม.10 ขัยมงคล		
	(20)	(3)	(15)	(2)	(20)	(2)	(11)	(3)	(29)	(23)	(13)	(17)	(1)	(2)	(161)	
	จำนวน	จำนวน	จำนวน	จำนวน	จำนวน	จำนวน	จำนวน	จำนวน	จำนวน	จำนวน	จำนวน	จำนวน	จำนวน	จำนวน	จำนวน	ร้อยละ
ได้รับผลกระทบ/ระยะเวลา																
- บางเวลา	0	0	0	0	0	0	0	0	0	0	0	0	0	0	0	0.0
- ตลอดเวลา	0	0	0	0	0	0	0	0	0	0	0	0	0	0	0	0.0
รวม	0	0	0	0	0	0	0	0	0	0	0	0	0	0	0	0.0
ได้รับผลกระทบ/แหล่งที่มา																
- ระบุไม่ได้	0	0	0	0	0	0	0	0	0	0	0	0	0	0	0	0.0
- ระบุได้	0	0	0	0	0	0	0	0	0	0	0	0	0	0	0	0.0
รวม	0	0	0	0	0	0	0	0	0	0	0	0	0	0	0	0.0
ได้รับผลกระทบ/แหล่งที่มา/ระบุได้																
(1) SSI	0	0	0	0	0	0	0	0	0	0	0	0	0	0	0	0.0
(2) TCRSS	0	0	0	0	0	0	0	0	0	0	0	0	0	0	0	0.0
(3) TCS	0	0	0	0	0	0	0	0	0	0	0	0	0	0	0	0.0
(4) BSBM	0	0	0	0	0	0	0	0	0	0	0	0	0	0	0	0.0
(5) BSM	0	0	0	0	0	0	0	0	0	0	0	0	0	0	0	0.0
(6) WCE	0	0	0	0	0	0	0	0	0	0	0	0	0	0	0	0.0
(7) การขนส่งฯ	0	0	0	0	0	0	0	0	0	0	0	0	0	0	0	0.0
(8) ชุมชน	0	0	0	0	0	0	0	0	0	0	0	0	0	0	0	0.0
(9) อื่นๆ	0	0	0	0	0	0	0	0	0	0	0	0	0	0	0	0.0
รวม	0	0	0	0	0	0	0	0	0	0	0	0	0	0	0	0.0
(16) อื่นๆ																
- ไม่ได้รับผลกระทบ	17	3	15	2	20	2	9	3	29	23	13	17	1	2	156	96.9
- ได้รับผลกระทบ	3	0	0	0	0	0	2	0	0	0	0	0	0	0	5	3.1
รวม	20	3	15	2	20	2	11	3	29	23	13	17	1	2	161	100.0

ตารางที่ 3 ผลการศึกษาทัศนคติของหัวหน้าครัวเรือน หรือผู้แทนครัวเรือน (ชุมชนในรัศมี 3-5 กิโลเมตร)
ต่อการดำเนินการโครงการของโรงงานกลุ่มเหล็กสหวิริยา ประจำปี 2568 (ต่อ)

ประเด็นที่ศึกษา	อำเภอบางสะพาน															
	ตำบลแม่รำพึง				ตำบลกำเนิดพลุด					ตำบลพงศ์ประศาสน์					ตำบลธงชัย	รวมทั้งหมด
	ม. 1 ดอนสำราญ	ม. 2 ท่ามะนาว	ม. 3 อ่าวยาง	ม. 5 ปากคลอง	ม. 2 นาผักขวง	ม. 3 ปอแดง	ม. 4 ระหาร	ม. 5 ห้วยทรายขาว	ม. 6 ดอนทอง	ม. 1 ฝ้ายท่า	ม.4 ม้าร้อง	ม.5 หลักเมือง	ม.7 ทุ่งมะพร้าว	ม.10 ขัยมงคล		
	(20)	(3)	(15)	(2)	(20)	(2)	(11)	(3)	(29)	(23)	(13)	(17)	(1)	(2)	(161)	
	จำนวน	จำนวน	จำนวน	จำนวน	จำนวน	จำนวน	จำนวน	จำนวน	จำนวน	จำนวน	จำนวน	จำนวน	จำนวน	จำนวน	จำนวน	ร้อยละ
(13) ปัญหาการประมง																
- ไม่ได้รับผลกระทบ	20	3	15	2	20	2	11	3	29	23	13	17	1	2	161	100.0
- ได้รับผลกระทบ	0	0	0	0	0	0	0	0	0	0	0	0	0	0	0	0.0
รวม	20	3	15	2	20	2	11	3	29	23	13	17	1	2	161	100.0
ได้รับผลกระทบ/ระดับ																
- น้อย	0	0	0	0	0	0	0	0	0	0	0	0	0	0	0	0.0
- ปานกลาง	0	0	0	0	0	0	0	0	0	0	0	0	0	0	0	0.0
- มาก	0	0	0	0	0	0	0	0	0	0	0	0	0	0	0	0.0
รวม	0	0	0	0	0	0	0	0	0	0	0	0	0	0	0	0.0
ได้รับผลกระทบ/ระยะเวลา																
- บางเวลา	0	0	0	0	0	0	0	0	0	0	0	0	0	0	0	0.0
- ตลอดเวลา	0	0	0	0	0	0	0	0	0	0	0	0	0	0	0	0.0
รวม	0	0	0	0	0	0	0	0	0	0	0	0	0	0	0	0.0
ได้รับผลกระทบ/แหล่งที่มา																
- ระบุไม่ได้	0	0	0	0	0	0	0	0	0	0	0	0	0	0	0	0.0
- ระบุได้	0	0	0	0	0	0	0	0	0	0	0	0	0	0	0	0.0
รวม	0	0	0	0	0	0	0	0	0	0	0	0	0	0	0	0.0

ตารางที่ 3 ผลการศึกษาทัศนคติของหัวหน้าครัวเรือน หรือผู้แทนครัวเรือน (ชุมชนในรัศมี 3-5 กิโลเมตร)
ต่อการดำเนินการโครงการของโรงงานกลุ่มเหล็กสหวิริยา ประจำปี 2568 (ต่อ)

ประเด็นที่ศึกษา	อำเภอบางสะพาน															
	ตำบลแม่รำพึง				ตำบลกำเนิดพลุด					ตำบลพงศ์ประศาสน์					ตำบลธงชัย	รวมทั้งหมด
	ม. 1 ดอนสำราญ	ม. 2 ท่ามะนาว	ม. 3 อ่าวยาง	ม. 5 ปากคลอง	ม. 2 นาผักขวง	ม. 3 ปอแดง	ม. 4 ระหาร	ม. 5 ห้วยทรายขาว	ม. 6 ดอนทอง	ม. 1 ฝ้ายท่า	ม.4 ม้าร้อง	ม.5 หลักเมือง	ม.7 ทุ่งมะพร้าว	ม.10 ขัยมงคล		
	(20)	(3)	(15)	(2)	(20)	(2)	(11)	(3)	(29)	(23)	(13)	(17)	(1)	(2)	(161)	
	จำนวน	จำนวน	จำนวน	จำนวน	จำนวน	จำนวน	จำนวน	จำนวน	จำนวน	จำนวน	จำนวน	จำนวน	จำนวน	จำนวน	จำนวน	ร้อยละ
ได้รับผลกระทบ/แหล่งที่มา/ระบุได้																
(1) SSI	0	0	0	0	0	0	0	0	0	0	0	0	0	0	0	0.0
(2) TCRSS	0	0	0	0	0	0	0	0	0	0	0	0	0	0	0	0.0
(3) TCS	0	0	0	0	0	0	0	0	0	0	0	0	0	0	0	0.0
(4) BSBM	0	0	0	0	0	0	0	0	0	0	0	0	0	0	0	0.0
(5) BSM	0	0	0	0	0	0	0	0	0	0	0	0	0	0	0	0.0
(6) WCE	0	0	0	0	0	0	0	0	0	0	0	0	0	0	0	0.0
(7) การขนส่งฯ	0	0	0	0	0	0	0	0	0	0	0	0	0	0	0	0.0
(8) ชุมชน	0	0	0	0	0	0	0	0	0	0	0	0	0	0	0	0.0
(9) อื่นๆ	0	0	0	0	0	0	0	0	0	0	0	0	0	0	0	0.0
รวม	0	0	0	0	0	0	0	0	0	0	0	0	0	0	0	0.0
(14) ทัศนียภาพ																
- ไม่ได้รับผลกระทบ	20	3	15	2	20	2	11	3	29	23	13	17	1	2	161	100.0
- ได้รับผลกระทบ	0	0	0	0	0	0	0	0	0	0	0	0	0	0	0	0.0
รวม	20	3	15	2	20	2	11	3	29	23	13	17	1	2	161	100.0
ได้รับผลกระทบ/ระดับ																
- น้อย	0	0	0	0	0	0	0	0	0	0	0	0	0	0	0	0.0
- ปานกลาง	0	0	0	0	0	0	0	0	0	0	0	0	0	0	0	0.0
- มาก	0	0	0	0	0	0	0	0	0	0	0	0	0	0	0	0.0
รวม	0	0	0	0	0	0	0	0	0	0	0	0	0	0	0	0.0
ได้รับผลกระทบ/ระยะเวลา																
- บางเวลา	0	0	0	0	0	0	0	0	0	0	0	0	0	0	0	0.0
- ตลอดเวลา	0	0	0	0	0	0	0	0	0	0	0	0	0	0	0	0.0
รวม	0	0	0	0	0	0	0	0	0	0	0	0	0	0	0	0.0

ตารางที่ 3 ผลการศึกษาทัศนคติของหัวหน้าครัวเรือน หรือผู้แทนครัวเรือน (ชุมชนในรัศมี 3-5 กิโลเมตร) ต่อการดำเนินการโครงการของโรงงานกลุ่มเหล็กสหวิริยา ประจำปี 2568 (ต่อ)

ประเด็นที่ศึกษา	อำเภอบางสะพาน																
	ตำบลแม่รำพึง				ตำบลกำเนิดพลุด					ตำบลพงศ์ประศาสน์					ตำบลธงชัย	รวมทั้งหมด	
	ม. 1 ดอนสำราญ	ม. 2 ท่ามะนาว	ม. 3 อ่าวยาง	ม. 5 ปากคลอง	ม. 2 นาผักขวง	ม. 3 ปอแดง	ม. 4 ระหาร	ม. 5 ห้วยทรายขาว	ม. 6 ดอนทอง	ม. 1 ฝ่ายท่า	ม.4 ม้าร้อง	ม.5 หลักเมือง	ม.7 ทุ่งมะพร้าว	ม.10 ขัยมงคล		
	(20)	(3)	(15)	(2)	(20)	(2)	(11)	(3)	(29)	(23)	(13)	(17)	(1)	(2)	(161)	
	จำนวน	จำนวน	จำนวน	จำนวน	จำนวน	จำนวน	จำนวน	จำนวน	จำนวน	จำนวน	จำนวน	จำนวน	จำนวน	จำนวน	จำนวน	ร้อยละ
2.5 สถานะการร้องเรียน																
(1) ยังไม่ได้รับการแก้ไข	0	0	0	0	0	0	0	0	0	0	0	0	0	0	0	0.0
(2) อยู่ระหว่างการแก้ไข	0	0	0	0	0	0	0	0	0	0	0	0	0	0	0	0.0
(3) ได้รับการแก้ไขแล้ว (ระบุ)	0	0	0	0	0	0	0	0	0	0	0	0	0	0	0	0.0
รวม	0	0	0	0	0	0	0	0	0	0	0	0	0	0	0	0.0
2.6 จากข้อ 2.5 วิธีการแก้ไข (ตอบได้มากกว่า 1 ข้อ)																
(1) โรงงานประชาสัมพันธ์ข้อมูลข่าวสาร ของโครงการ เพื่อสร้างความรู้ความเข้าใจ และให้ข้อมูลที่ถูกต้องแก่ผู้ร้องเรียน	0	0	0	0	0	0	0	0	0	0	0	0	0	0	0	0.0
(2) โรงงานชี้แจงรายละเอียด พร้อมเสนอแนวทางแก้ไขให้ทราบโดยตรง	0	0	0	0	0	0	0	0	0	0	0	0	0	0	0	0.0
(3) จัดตั้งคณะกรรมการในรูปแบบไตรภาคี โดยมีตัวแทนจากภาคประชาชน หน่วยงานของรัฐ และโรงงาน เพื่อไกล่เกลี่ย/แก้ไขปัญหาร่วมกัน	0	0	0	0	0	0	0	0	0	0	0	0	0	0	0	0.0
(4) ช่องทางที่ต้องการรับรู้	0	0	0	0	0	0	0	0	0	0	0	0	0	0	0	0.0
(5) อื่นๆ	0	0	0	0	0	0	0	0	0	0	0	0	0	0	0	0.0
รวม	0	0	0	0	0	0	0	0	0	0	0	0	0	0	0	0.0

ตารางที่ 3 ผลการศึกษาทัศนคติของหัวหน้าครัวเรือน หรือผู้แทนครัวเรือน (ชุมชนในรัศมี 3-5 กิโลเมตร) ต่อการดำเนินการโครงการของโรงงานกลุ่มเหล็กสหวิริยา ประจำปี 2568 (ต่อ)

ประเด็นที่ศึกษา	อำเภอบางสะพาน																
	ตำบลแม่รำพึง				ตำบลกำเนิดพลุด					ตำบลพงศ์ประศาสน์					ตำบลธงชัย	รวมทั้งหมด	
	ม. 1 ดอนสำราญ	ม. 2 ท่ามะนาว	ม. 3 อ่าวยาง	ม. 5 ปากคลอง	ม. 2 นาผักขวง	ม. 3 ปอแดง	ม. 4 ระหาร	ม. 5 ห้วยทรายขาว	ม. 6 ดอนทอง	ม. 1 ฝ่ายท่า	ม.4 ม้าร้อง	ม.5 หลักเมือง	ม.7 ทุ่งมะพร้าว	ม.10 ขัยมงคล		
	(20)	(3)	(15)	(2)	(20)	(2)	(11)	(3)	(29)	(23)	(13)	(17)	(1)	(2)	(161)	
	จำนวน	จำนวน	จำนวน	จำนวน	จำนวน	จำนวน	จำนวน	จำนวน	จำนวน	จำนวน	จำนวน	จำนวน	จำนวน	จำนวน	จำนวน	ร้อยละ
ตอนที่ 3 ผลประโยชน์/ผลกระทบที่ได้รับจากการดำเนินโครงการ																
3.1 ผลประโยชน์ที่ท่านหรือชุมชนได้รับภายหลังจากที่มีการเปิดดำเนินโครงการ																
(1) ไม่ได้รับ	3	0	4	1	1	0	3	0	2	10	4	4	0	1	33	20.5
(2) ได้รับ (ทางบวก) ดังนี้ (ตอบได้มากกว่า 1 ข้อ)	17	3	11	1	19	2	8	3	27	13	9	13	1	1	128	79.5
รวม	20	3	15	2	20	2	11	3	29	23	13	17	1	2	161	100.0
(2.1) มีการจ้างงานในท้องถิ่น	14	3	6	1	10	1	6	3	22	8	5	12	1	1	93	33.1
(2.2) มีอาชีพที่มั่นคง/สมาชิกในครอบครัวทำงานกับโรงงานในกลุ่ม	6	1	2	0	6	0	2	2	7	4	7	9	1	1	48	17.1
(2.3) กิจการค้าขาย/ร้านได้ดี	6	1	6	1	9	1	4	2	9	8	2	3	1	1	54	19.2
(2.4) ระบบสาธารณูปโภคในครัวเรือนได้รับการพัฒนาดีขึ้น	3	0	0	0	5	0	1	0	6	0	2	1	1	0	19	6.8
(2.5) โครงการให้การสนับสนุนกิจกรรมชุมชนด้านการศึกษา	9	0	1	0	6	1	2	0	9	2	0	1	1	0	32	11.4
(2.6) โครงการให้การสนับสนุนกิจกรรมชุมชนด้านสาธารณสุข	5	0	0	0	4	0	1	0	5	1	0	1	1	0	18	6.4
(2.7) โครงการให้การสนับสนุนกิจกรรมชุมชนด้านศาสนา/วัฒนธรรม	5	0	0	0	4	1	1	0	4	1	0	0	1	0	17	6.0
(2.8) อื่นๆ	0	0	0	0	0	0	0	0	0	0	0	0	0	0	0	0.0
รวม	48	5	15	2	44	4	17	7	62	24	16	27	7	3	281	100.0
ระดับผลกระทบ (ทางบวก)																
- น้อย	1	1	0	0	2	2	2	1	6	1	1	3	0	0	20	15.6
- ปานกลาง	10	2	4	1	12	0	5	2	12	10	3	7	0	0	68	53.1
- มาก	6	0	7	0	5	0	1	0	9	2	5	3	1	1	40	31.3
รวม	17	3	11	1	19	2	8	3	27	13	9	13	1	1	128	100.0
3.2 ผลกระทบที่ท่านหรือชุมชนได้รับภายหลังจากที่มีการเปิดดำเนินโครงการ																
(1) ไม่ได้รับ	14	3	11	2	17	1	9	3	17	19	10	14	1	1	122	75.8
(2) ได้รับ (ทางลบ) ดังนี้ (ตอบได้มากกว่า 1 ข้อ)	6	0	4	0	3	1	2	0	12	4	3	3	0	1	39	24.2
รวม	20	3	15	2	20	2	11	3	29	23	13	17	1	2	161	100.0

ตารางที่ 3 ผลการศึกษาทัศนคติของหัวหน้าครัวเรือน หรือผู้แทนครัวเรือน (ชุมชนในรัศมี 3-5 กิโลเมตร) ต่อการดำเนินการโครงการของโรงงานกลุ่มเหล็กสหวิริยา ประจำปี 2568 (ต่อ)

ประเด็นที่ศึกษา	อำเภอบางสะพาน																
	ตำบลแม่รำพึง				ตำบลกำเนิดพลุด					ตำบลพงศ์ประศาสน์					ตำบลธงชัย	รวมทั้งหมด	
	ม. 1 ดอนสำราญ	ม. 2 ท่ามะนาว	ม. 3 อ่าวยาง	ม. 5 ปากคลอง	ม. 2 นาผักขวง	ม. 3 ปอแดง	ม. 4 ระหาร	ม. 5 ห้วยทรายขาว	ม. 6 ดอนทอง	ม. 1 ฝ่ายท่า	ม.4 ม้าร้อง	ม.5 หลักเมือง	ม.7 ทุ่งมะพร้าว	ม.10 ขัยมงคล		
	(20)	(3)	(15)	(2)	(20)	(2)	(11)	(3)	(29)	(23)	(13)	(17)	(1)	(2)	(161)	
	จำนวน	จำนวน	จำนวน	จำนวน	จำนวน	จำนวน	จำนวน	จำนวน	จำนวน	จำนวน	จำนวน	จำนวน	จำนวน	จำนวน	จำนวน	ร้อยละ
ได้รับผลกระทบ/ระดับ																
- น้อย	1	0	0	0	0	0	1	0	0	0	0	0	0	0	2	40.0
- ปานกลาง	1	0	0	0	0	0	1	0	0	0	0	0	0	0	2	40.0
- มาก	1	0	0	0	0	0	0	0	0	0	0	0	0	0	1	20.0
รวม	3	0	0	0	0	0	2	0	0	0	0	0	0	0	5	100.0
ได้รับผลกระทบ/ระยะเวลา																
- บางเวลา	2	0	0	0	0	0	1	0	0	0	0	0	0	0	3	60.0
- ตลอดเวลา	1	0	0	0	0	0	1	0	0	0	0	0	0	0	2	40.0
รวม	3	0	0	0	0	0	2	0	0	0	0	0	0	0	5	100.0
ได้รับผลกระทบ/แหล่งที่มา																
- ระบุไม่ได้	2	0	0	0	0	0	0	0	0	0	0	0	0	0	2	40.0
- ระบุได้	1	0	0	0	0	0	2	0	0	0	0	0	0	0	3	60.0
รวม	3	0	0	0	0	0	2	0	0	0	0	0	0	0	5	100.0
ได้รับผลกระทบ/แหล่งที่มา/ระบุได้																
(1) SSI	0	0	0	0	0	0	2	0	0	0	0	0	0	0	2	66.7
(2) TCRSS	0	0	0	0	0	0	0	0	0	0	0	0	0	0	0	0.0
(3) TCS	0	0	0	0	0	0	0	0	0	0	0	0	0	0	0	0.0
(4) BSBM	0	0	0	0	0	0	0	0	0	0	0	0	0	0	0	0.0
(5) BSM	0	0	0	0	0	0	0	0	0	0	0	0	0	0	0	0.0
(6) WCE	0	0	0	0	0	0	0	0	0	0	0	0	0	0	0	0.0
(7) การขนส่งฯ	0	0	0	0	0	0	0	0	0	0	0	0	0	0	0	0.0
(8) ชุมชน	0	0	0	0	0	0	0	0	0	0	0	0	0	0	0	0.0
(9) อื่นๆ เช่น เรื่องสุขภาพคนในชุมชน และมลพิษสิ่งแวดล้อม	1	0	0	0	0	0	0	0	0	0	0	0	0	0	1	33.3
รวม	1	0	0	0	0	0	2	0	0	0	0	0	0	0	3	100.0

ตารางที่ 3 ผลการศึกษาทัศนคติของหัวหน้าครัวเรือน หรือผู้แทนครัวเรือน (ชุมชนในรัศมี 3-5 กิโลเมตร) ต่อการดำเนินการโครงการของโรงงานกลุ่มเหล็กสหวิริยา ประจำปี 2568 (ต่อ)

ประเด็นที่ศึกษา	อำเภอบางสะพาน																
	ตำบลแม่รำพึง				ตำบลกำเนิดพลุด					ตำบลพงศ์ประศาสน์					ตำบลธงชัย	รวมทั้งหมด	
	ม. 1 ดอนสำราญ	ม. 2 ท่ามะนาว	ม. 3 อ่าวยาง	ม. 5 ปากคลอง	ม. 2 นาผักขวง	ม. 3 ปอแดง	ม. 4 ระหาร	ม. 5 ห้วยทรายขาว	ม. 6 ดอนทอง	ม. 1 ฝ่ายท่า	ม.4 ม้าร้อง	ม.5 หลักเมือง	ม.7 ทุ่งมะพร้าว	ม.10 ขัยมงคล		
	(20)	(3)	(15)	(2)	(20)	(2)	(11)	(3)	(29)	(23)	(13)	(17)	(1)	(2)	(161)	
	จำนวน	จำนวน	จำนวน	จำนวน	จำนวน	จำนวน	จำนวน	จำนวน	จำนวน	จำนวน	จำนวน	จำนวน	จำนวน	จำนวน	จำนวน	ร้อยละ
2.2 ในรอบปีที่ผ่านมา ท่านเคยร้องเรียนปัญหา/ผลกระทบที่ได้รับจากการดำเนินกิจการโรงงานในกลุ่มเหล็กสหวิริยา																
(1) ไม่เคยร้องเรียน (ข้ามไปตอนที่ 3)	20	3	15	2	20	2	11	3	29	23	13	17	1	2	161	100.0
(2) เคยร้องเรียน	0	0	0	0	0	0	0	0	0	0	0	0	0	0	0	0.0
รวม	20	3	15	2	20	2	11	3	29	23	13	17	1	2	161	100.0
2.3 จากข้อ 2.2 รายละเอียดการร้องเรียน																
2.3.1.1 เรื่องที่ร้องเรียน																
(1) น้ำเสีย	0	0	0	0	0	0	0	0	0	0	0	0	0	0	0	0.0
(2) กลิ่น	0	0	0	0	0	0	0	0	0	0	0	0	0	0	0	0.0
(3) ฝุ่น	0	0	0	0	0	0	0	0	0	0	0	0	0	0	0	0.0
(4) การจราจร	0	0	0	0	0	0	0	0	0	0	0	0	0	0	0	0.0
(5) น้ำฝนกินไม่ได้	0	0	0	0	0	0	0	0	0	0	0	0	0	0	0	0.0
รวม	0	0	0	0	0	0	0	0	0	0	0	0	0	0	0	0.0
2.3.1.2 จำนวนครั้งที่ร้องเรียน																
(1) 1-3	0	0	0	0	0	0	0	0	0	0	0	0	0	0	0	0.0
(2) 4-6	0	0	0	0	0	0	0	0	0	0	0	0	0	0	0	0.0
รวม	0	0	0	0	0	0	0	0	0	0	0	0	0	0	0	0.0
2.4 จากข้อ 2.2 ช่องทางที่ร้องเรียน (ตอบได้มากกว่า 1 ข้อ)																
(1) หน่วยงานเจ้าของโครงการ	0	0	0	0	0	0	0	0	0	0	0	0	0	0	0	0.0
(2) ผู้นำชุมชน	0	0	0	0	0	0	0	0	0	0	0	0	0	0	0	0.0
(3) หน่วยงานราชการในพื้นที่	0	0	0	0	0	0	0	0	0	0	0	0	0	0	0	0.0
(4) หน่วยงานราชการนอกพื้นที่	0	0	0	0	0	0	0	0	0	0	0	0	0	0	0	0.0
(5) อื่นๆ	0	0	0	0	0	0	0	0	0	0	0	0	0	0	0	0.0
รวม	0	0	0	0	0	0	0	0	0	0	0	0	0	0	0	0.0

ตารางที่ 3 ผลการศึกษาทัศนคติของหัวหน้าครัวเรือน หรือผู้แทนครัวเรือน (ชุมชนในรัศมี 3-5 กิโลเมตร) ต่อการดำเนินการโครงการของโรงงานกลุ่มเหล็กสหวิริยา ประจำปี 2568 (ต่อ)

ประเด็นที่ศึกษา	อำเภอบางสะพาน															
	ตำบลแม่รำพึง				ตำบลกำเนิดพลุด					ตำบลพงศ์ประศาสน์				ตำบลธงชัย	รวมทั้งหมด	
	ม. 1 ดอนสำราญ	ม. 2 ท่ามะนาว	ม. 3 อ่าวยาง	ม. 5 ปากคลอง	ม. 2 นาผักขวง	ม. 3 ปอแดง	ม. 4 ระหาร	ม. 5 ห้วยทรายขาว	ม. 6 ดอนทอง	ม. 1 ฝายท่า	ม.4 ม้าร้อง	ม.5 หลักเมือง	ม.7 ทุ่งมะพร้าว	ม.10 ขัยมงคล		
	(20)	(3)	(15)	(2)	(20)	(2)	(11)	(3)	(29)	(23)	(13)	(17)	(1)	(2)	(161)	
	จำนวน	จำนวน	จำนวน	จำนวน	จำนวน	จำนวน	จำนวน	จำนวน	จำนวน	จำนวน	จำนวน	จำนวน	จำนวน	จำนวน	จำนวน	ร้อยละ
เปลี่ยนแปลง/ทางบวก																
- น้อย	0	0	0	1	0	0	1	0	0	1	1	4	0	0	8	42.1
- ปานกลาง	0	1	1	0	0	0	0	0	3	3	1	0	0	0	9	47.4
- มาก	1	0	0	0	1	0	0	0	0	0	0	0	0	0	2	10.5
รวม	1	1	1	1	1	0	1	0	3	4	2	4	0	0	19	100.0
เปลี่ยนแปลง/ทางลบ																
- น้อย	1	0	4	0	3	0	0	0	3	5	0	0	0	0	16	34.8
- ปานกลาง	1	1	1	0	3	0	0	0	3	2	2	3	0	0	16	34.8
- มาก	1	0	2	0	3	0	0	0	3	2	0	2	0	1	14	30.4
รวม	3	1	7	0	9	0	0	0	9	9	2	5	0	1	46	100.0
(4) สถานบริการ/สาธารณสุข/โรงพยาบาล																
- ไม่เปลี่ยนแปลง/ไม่ระบุ	17	2	9	2	16	2	9	3	25	12	6	9	1	2	115	71.4
- เปลี่ยนแปลง	3	1	6	0	4	0	2	0	4	11	7	8	0	0	46	28.6
รวม	20	3	15	2	20	2	11	3	29	23	13	17	1	2	161	100.0
เปลี่ยนแปลง/ทางบวก																
- น้อย	0	0	0	0	0	0	0	0	0	1	0	2	0	0	3	8.1
- ปานกลาง	3	0	1	0	4	0	2	0	3	5	3	2	0	0	23	62.2
- มาก	0	0	2	0	0	0	0	0	1	5	1	2	0	0	11	29.7
รวม	3	0	3	0	4	0	2	0	4	11	4	6	0	0	37	100.0
เปลี่ยนแปลง/ทางลบ																
- น้อย	0	0	1	0	0	0	0	0	0	1	0	2	0	0	4	40.0
- ปานกลาง	0	1	2	0	0	0	0	0	0	0	2	0	0	0	5	50.0
- มาก	0	0	0	0	0	0	0	0	0	0	1	0	0	0	1	10.0
รวม	0	1	3	0	0	0	0	0	0	1	3	2	0	0	10	100.0

ตารางที่ 3 ผลการศึกษาทัศนคติของหัวหน้าครัวเรือน หรือผู้แทนครัวเรือน (ชุมชนในรัศมี 3-5 กิโลเมตร) ต่อการดำเนินการโครงการของโรงงานกลุ่มเหล็กสหวิริยา ประจำปี 2568 (ต่อ)

ประเด็นที่ศึกษา	อำเภอบางสะพาน															
	ตำบลแม่รำพึง				ตำบลกำเนิดพลุด					ตำบลพงศ์ประศาสน์				ตำบลธงชัย	รวมทั้งหมด	
	ม. 1 ดอนสำราญ	ม. 2 ท่ามะนาว	ม. 3 อ่าวยาง	ม. 5 ปากคลอง	ม. 2 นาผักขวง	ม. 3 ปอแดง	ม. 4 ระหาร	ม. 5 ห้วยทรายขาว	ม. 6 ดอนทอง	ม. 1 ฝายท่า	ม.4 ม้าร้อง	ม.5 หลักเมือง	ม.7 ทุ่งมะพร้าว	ม.10 ขัยมงคล		
	(20)	(3)	(15)	(2)	(20)	(2)	(11)	(3)	(29)	(23)	(13)	(17)	(1)	(2)	(161)	
	จำนวน	จำนวน	จำนวน	จำนวน	จำนวน	จำนวน	จำนวน	จำนวน	จำนวน	จำนวน	จำนวน	จำนวน	จำนวน	จำนวน	จำนวน	ร้อยละ
(5) สถานศึกษา																
- ไม่เปลี่ยนแปลง/ไม่ระบุ	17	2	8	2	16	2	10	3	24	11	7	8	1	2	113	70.2
- เปลี่ยนแปลง	3	1	7	0	4	0	1	0	5	12	6	9	0	0	48	29.8
รวม	20	3	15	2	20	2	11	3	29	23	13	17	1	2	161	100.0
เปลี่ยนแปลง/ทางบวก																
- น้อย	0	0	0	0	0	0	0	0	0	1	0	2	0	0	3	7.0
- ปานกลาง	3	0	2	0	4	0	1	0	4	6	3	3	0	0	26	60.5
- มาก	0	0	3	0	0	0	0	0	1	5	1	4	0	0	14	32.6
รวม	3	0	5	0	4	0	1	0	5	12	4	9	0	0	43	100.0
เปลี่ยนแปลง/ทางลบ																
- น้อย	0	0	0	0	0	0	0	0	0	0	0	0	0	0	0	0.0
- ปานกลาง	0	1	3	0	0	0	0	0	0	0	1	0	0	0	5	83.3
- มาก	0	0	0	0	0	0	0	0	0	0	1	0	0	0	1	16.7
รวม	0	1	3	0	0	0	0	0	0	0	2	0	0	0	6	100.0
(6) วิถีชีวิต/ความสัมพันธ์ในชุมชน																
- ไม่เปลี่ยนแปลง/ไม่ระบุ	17	2	9	2	18	2	10	3	25	13	10	12	1	2	126	78.3
- เปลี่ยนแปลง	3	1	6	0	2	0	1	0	4	10	3	5	0	0	35	21.7
รวม	20	3	15	2	20	2	11	3	29	23	13	17	1	2	161	100.0
เปลี่ยนแปลง/ทางบวก																
- น้อย	2	0	0	0	2	0	0	0	2	4	0	1	0	0	11	40.7
- ปานกลาง	0	0	1	0	0	0	1	0	1	4	2	1	0	0	10	37.0
- มาก	0	0	2	0	0	0	0	0	0	2	1	1	0	0	6	22.2
รวม	2	0	3	0	2	0	1	0	3	10	3	3	0	0	27	100.0

ตารางที่ 3 ผลการศึกษาทัศนคติของหัวหน้าครัวเรือน หรือผู้แทนครัวเรือน (ชุมชนในรัศมี 3-5 กิโลเมตร) ต่อการดำเนินการโครงการของโรงงานกลุ่มเหล็กสหวิริยา ประจำปี 2568 (ต่อ)

ประเด็นที่ศึกษา	อำเภอบางสะพาน															
	ตำบลแม่รำพึง				ตำบลกำเนิดพลุด					ตำบลพงศ์ประศาสน์				ตำบลธงชัย	รวมทั้งหมด	
	ม. 1 ดอนสำราญ	ม. 2 ท่ามะนาว	ม. 3 อ่าวยาง	ม. 5 ปากคลอง	ม. 2 นาผักขวง	ม. 3 ปอแดง	ม. 4 ระหาร	ม. 5 ห้วยทรายขาว	ม. 6 ดอนทอง	ม. 1 ฝายท่า	ม.4 ม้าร้อง	ม.5 หลักเมือง	ม.7 ทุ่งมะพร้าว	ม.10 ขัยมงคล		
	(20)	(3)	(15)	(2)	(20)	(2)	(11)	(3)	(29)	(23)	(13)	(17)	(1)	(2)	(161)	
	จำนวน	จำนวน	จำนวน	จำนวน	จำนวน	จำนวน	จำนวน	จำนวน	จำนวน	จำนวน	จำนวน	จำนวน	จำนวน	จำนวน	จำนวน	ร้อยละ
(2.1) มลพิษทางอากาศ	2	0	4	0	2	1	2	0	8	4	3	3	0	0	29	55.8
(2.2) มลพิษทางเสียง	1	0	1	0	1	0	0	0	3	0	0	0	0	0	6	11.5
(2.3) มลพิษทางน้ำ	1	0	1	0	1	0	0	0	0	0	1	0	0	0	4	7.7
(2.4) มลพิษทางกลิ่นรบกวน	0	0	1	0	1	0	0	0	1	0	0	0	0	0	3	5.8
(2.5) การจัดเก็บและการจัดการขยะ/ของเสีย	0	0	0	0	1	0	0	0	0	0	0	0	0	0	1	1.9
(2.6) อุบัติเหตุจากรถบรรทุกขนส่ง	3	0	0	0	1	0	0	0	4	0	0	0	0	0	8	15.4
(2.7) ปัญหาสุขภาพอนามัยชุมชน	0	0	0	0	0	0	0	0	0	0	0	0	0	1	1	1.9
(2.8) อื่นๆ	0	0	0	0	0	0	0	0	0	0	0	0	0	0	0	0.0
รวม	7	0	7	0	7	4	2	0	16	4	4	3	0	1	52	100.0
ระดับผลกระทบ (ทางลบ)																
- น้อย	1	0	2	0	0	1	2	0	6	2	2	1	0	0	17	43.6
- ปานกลาง	2	0	1	0	3	0	0	0	6	2	1	2	0	1	18	46.2
- มาก	3	0	1	0	0	0	0	0	0	0	0	0	0	0	4	10.3
รวม	6	0	4	0	3	1	2	0	12	4	3	3	0	1	39	100.0
ตอนที่ 4 สภาพการเปลี่ยนแปลงด้านเศรษฐกิจ-สังคมในชุมชน																
4.1 การเปลี่ยนแปลงด้านเศรษฐกิจ-สังคมภายในชุมชนในรอบปีปัจจุบันเมื่อเทียบกับ 5 ปีที่ผ่านมา (2564-2568)																
(1) เศรษฐกิจชุมชน																
- ไม่เปลี่ยนแปลง/ไม่ระบุ	8	0	4	1	7	1	3	0	11	5	7	9	0	0	56	34.8
- เปลี่ยนแปลง	12	3	11	1	13	1	8	3	18	18	6	8	1	2	105	65.2
รวม	20	3	15	2	20	2	11	3	29	23	13	17	1	2	161	100.0
เปลี่ยนแปลง/ทางบวก																
- น้อย	0	0	0	0	0	1	0	0	0	2	1	1	0	0	5	25.0
- ปานกลาง	1	1	2	1	1	0	2	0	1	3	1	0	0	0	13	65.0
- มาก	0	0	0	0	0	0	0	0	1	0	0	1	0	0	2	10.0
รวม	1	1	2	1	1	1	2	0	2	5	2	2	0	0	20	100.0

ตารางที่ 3 ผลการศึกษาทัศนคติของหัวหน้าครัวเรือน หรือผู้แทนครัวเรือน (ชุมชนในรัศมี 3-5 กิโลเมตร) ต่อการดำเนินการโครงการของโรงงานกลุ่มเหล็กสหวิริยา ประจำปี 2568 (ต่อ)

ประเด็นที่ศึกษา	อำเภอบางสะพาน															
	ตำบลแม่รำพึง				ตำบลกำเนิดพลุด					ตำบลพงศ์ประศาสน์				ตำบลธงชัย	รวมทั้งหมด	
	ม. 1 ดอนสำราญ	ม. 2 ท่ามะนาว	ม. 3 อ่าวยาง	ม. 5 ปากคลอง	ม. 2 นาผักขวง	ม. 3 ปอแดง	ม. 4 ระหาร	ม. 5 ห้วยทรายขาว	ม. 6 ดอนทอง	ม. 1 ฝายท่า	ม.4 ม้าร้อง	ม.5 หลักเมือง	ม.7 ทุ่งมะพร้าว	ม.10 ขัยมงคล		
	(20)	(3)	(15)	(2)	(20)	(2)	(11)	(3)	(29)	(23)	(13)	(17)	(1)	(2)	(161)	
	จำนวน	จำนวน	จำนวน	จำนวน	จำนวน	จำนวน	จำนวน	จำนวน	จำนวน	จำนวน	จำนวน	จำนวน	จำนวน	จำนวน	จำนวน	ร้อยละ
เปลี่ยนแปลง/ทางลบ																
- น้อย	2	0	0	0	2	0	3	1	1	3	1	2	0	1	16	18.8
- ปานกลาง	7	2	6	0	8	0	3	1	12	8	3	4	1	0	55	64.7
- มาก	2	0	3	0	2	0	0	1	3	2	0	0	0	1	14	16.5
รวม	11	2	9	0	12	0	6	3	16	13	4	6	1	2	85	100.0
(2) ระบบสาธารณูปโภค-สาธารณูปการ																
- ไม่เปลี่ยนแปลง/ไม่ระบุ	16	1	6	1	11	2	10	3	22	12	7	10	1	0	102	63.4
- เปลี่ยนแปลง	4	2	9	1	9	0	1	0	7	11	6	7	0	2	59	36.6
รวม	20	3	15	2	20	2	11	3	29	23	13	17	1	2	161	100.0
เปลี่ยนแปลง/ทางบวก																
- น้อย	0	0	0	0	0	0	1	0	1	2	2	4	0	0	10	31.3
- ปานกลาง	1	1	2	1	4	0	0	0	0	5	2	0	0	0	16	50.0
- มาก	0	0	3	0	0	0	0	0	0	2	1	0	0	0	6	18.8
รวม	1	1	5	1	4	0	1	0	1	9	5	4	0	0	32	100.0
เปลี่ยนแปลง/ทางลบ																
- น้อย	3	0	1	0	2	0	0	0	2	1	0	0	0	1	10	38.5
- ปานกลาง	0	1	3	0	3	0	0	0	3	1	1	2	0	1	15	57.7
- มาก	0	0	0	0	0	0	0	0	1	0	0	0	0	0	1	3.8
รวม	3	1	4	0	5	0	0	0	6	2	1	2	0	2	26	100.0
(3) ความปลอดภัยในชีวิตและทรัพย์สิน																
- ไม่เปลี่ยนแปลง/ไม่ระบุ	16	1	7	1	10	2	10	3	17	10	9	8	1	1	96	59.6
- เปลี่ยนแปลง	4	2	8	1	10	0	1	0	12	13	4	9	0	1	65	40.4
รวม	20	3	15	2	20	2	11	3	29	23	13	17	1	2	161	100.0

ตารางที่ 3 ผลการศึกษาทัศนคติของหัวหน้าครัวเรือน หรือผู้แทนครัวเรือน (ชุมชนในรัศมี 3-5 กิโลเมตร) ต่อการดำเนินการโครงการของโรงงานกลุ่มเหล็กสหวิริยา ประจำปี 2568 (ต่อ)

ประเด็นที่ศึกษา	อำเภอบางสะพาน															
	ตำบลแม่รำพึง				ตำบลกำเนิดพลุด					ตำบลพงศ์ประศาสน์					ตำบลธงชัย	รวมทั้งหมด
	ม. 1 ดอนสำราญ	ม. 2 ท่ามะนาว	ม. 3 อ่าวยาง	ม. 5 ปากคลอง	ม. 2 นาผักขวง	ม. 3 ปอแดง	ม. 4 ระหาร	ม. 5 ห้วยทรายขาว	ม. 6 ดอนทอง	ม. 1 ฝ้ายท่า	ม.4 ม้าร้อง	ม.5 หลักเมือง	ม.7 ทุ่งมะพร้าว	ม.10 ขัยมงคล		
	(20)	(3)	(15)	(2)	(20)	(2)	(11)	(3)	(29)	(23)	(13)	(17)	(1)	(2)		(161)
	จำนวน	จำนวน	จำนวน	จำนวน	จำนวน	จำนวน	จำนวน	จำนวน	จำนวน	จำนวน	จำนวน	จำนวน	จำนวน	จำนวน	จำนวน	ร้อยละ
(10) สภาพแวดล้อม/ทัศนียภาพ																
- ไม่เปลี่ยนแปลง/ไม่ระบุ	18	2	10	2	18	2	10	3	29	14	10	9	1	2	130	80.7
- เปลี่ยนแปลง	2	1	5	0	2	0	1	0	0	9	3	8	0	0	31	19.3
รวม	20	3	15	2	20	2	11	3	29	23	13	17	1	2	161	100.0
เปลี่ยนแปลง/ทางบวก																
- น้อย	1	0	2	0	0	0	0	0	0	4	2	3	0	0	12	44.4
- ปานกลาง	1	0	1	0	2	0	1	0	0	3	1	2	0	0	11	40.7
- มาก	0	0	2	0	0	0	0	0	0	2	0	0	0	0	4	14.8
รวม	2	0	5	0	2	0	1	0	0	9	3	5	0	0	27	100.0
เปลี่ยนแปลง/ทางลบ																
- น้อย	0	0	0	0	0	0	0	0	0	0	0	2	0	0	2	50.0
- ปานกลาง	0	1	0	0	0	0	0	0	0	0	0	0	0	0	1	25.0
- มาก	0	0	0	0	0	0	0	0	0	0	0	1	0	0	1	25.0
รวม	0	1	0	0	0	0	0	0	0	0	0	3	0	0	4	100.0
(11) อื่นๆ																
- ไม่เปลี่ยนแปลง/ไม่ระบุ	20	3	15	2	20	2	11	3	29	23	13	17	1	2	161	100.0
- เปลี่ยนแปลง	0	0	0	0	0	0	0	0	0	0	0	0	0	0	0	0.0
รวม	20	3	15	2	20	2	11	3	29	23	13	17	1	2	161	100.0
เปลี่ยนแปลง/ทางบวก																
- น้อย	0	0	0	0	0	0	0	0	0	0	0	0	0	0	0	0.0
- ปานกลาง	0	0	0	0	0	0	0	0	0	0	0	0	0	0	0	0.0
- มาก	0	0	0	0	0	0	0	0	0	0	0	0	0	0	0	0.0
รวม	0	0	0	0	0	0	0	0	0	0	0	0	0	0	0	0.0

ตารางที่ 3 ผลการศึกษาทัศนคติของหัวหน้าครัวเรือน หรือผู้แทนครัวเรือน (ชุมชนในรัศมี 3-5 กิโลเมตร) ต่อการดำเนินการโครงการของโรงงานกลุ่มเหล็กสหวิริยา ประจำปี 2568 (ต่อ)

ประเด็นที่ศึกษา	อำเภอบางสะพาน															
	ตำบลแม่รำพึง				ตำบลกำเนิดพลุด					ตำบลพงศ์ประศาสน์					ตำบลธงชัย	รวมทั้งหมด
	ม. 1 ดอนสำราญ	ม. 2 ท่ามะนาว	ม. 3 อ่าวยาง	ม. 5 ปากคลอง	ม. 2 นาผักขวง	ม. 3 ปอแดง	ม. 4 ระหาร	ม. 5 ห้วยทรายขาว	ม. 6 ดอนทอง	ม. 1 ฝ้ายท่า	ม.4 ม้าร้อง	ม.5 หลักเมือง	ม.7 ทุ่งมะพร้าว	ม.10 ขัยมงคล		
	(20)	(3)	(15)	(2)	(20)	(2)	(11)	(3)	(29)	(23)	(13)	(17)	(1)	(2)		(161)
	จำนวน	จำนวน	จำนวน	จำนวน	จำนวน	จำนวน	จำนวน	จำนวน	จำนวน	จำนวน	จำนวน	จำนวน	จำนวน	จำนวน	จำนวน	ร้อยละ
เปลี่ยนแปลง/ทางลบ																
- น้อย	0	0	0	0	0	0	0	0	0	0	0	0	0	0	0	0.0
- ปานกลาง	0	0	0	0	0	0	0	0	0	0	0	0	0	0	0	0.0
- มาก	0	0	0	0	0	0	0	0	0	0	0	0	0	0	0	0.0
รวม	0	0	0	0	0	0	0	0	0	0	0	0	0	0	0	0.0
ตอนที่ 5 การรับรู้/การรู้จักโครงการ																
5.1 การรู้จักโครงการ																
(1) ไม่รู้จัก (ข้ามไปตอบข้อ 5.3)	1	0	3	0	1	0	0	0	0	4	1	0	0	0	10	6.2
(2) รู้จัก (ตอบได้มากกว่า 1 ข้อ)	19	3	12	2	19	2	11	3	29	19	12	17	1	2	151	93.8
รวม	20	3	15	2	20	2	11	3	29	23	13	17	1	2	161	100.0
(2.1) SSI : โรงงานผลิตเหล็กแผ่นรีดร้อนชนิดม้วน	19	3	11	2	19	2	11	3	29	19	12	17	1	2	150	23.6
(2.2) TCRSS : โรงงานผลิตเหล็กแผ่นรีดเย็นชนิดม้วน	19	3	10	2	18	2	11	3	28	17	10	12	1	2	138	21.7
(2.3) TCS :โรงงานผลิตเหล็กแผ่นเคลือบสังกะสีด้วยกรรมวิธีทางไฟฟ้า	13	2	7	1	12	0	8	3	19	10	9	11	1	2	98	15.4
(2.4) BSBM : โรงงานผลิตเหล็กเส้นกลมและเหล็กข้ออ้อย	13	2	7	1	12	0	6	3	13	10	8	10	1	2	88	11.8
(2.5) BSM : โรงงานตัดและพับโลหะ	11	2	6	1	9	0	5	2	9	9	8	10	1	2	75	11.8
(2.6) WCE : บริษัทให้บริการด้านวิศวกรรม	15	2	4	1	10	1	6	2	14	10	8	11	1	2	87	13.7
รวม	90	14	45	8	80	5	47	16	112	75	55	71	6	12	636	98.0
5.2 การรับรู้/รับทราบข้อมูลข่าวสารของโครงการในรอบปีที่ผ่านมา																
(1) ไม่ได้รับทราบ/รับรู้	9	1	11	1	6	0	2	1	12	12	7	6	0	0	68	42.2
(2) รับทราบ/รับรู้ (ตอบได้มากกว่า 1 ข้อ)	11	2	4	1	14	2	9	2	17	11	6	11	1	2	93	57.8
รวม	20	3	15	2	20	2	11	3	29	23	13	17	1	2	161	100.0

ตารางที่ 3 ผลการศึกษาทัศนคติของหัวหน้าครัวเรือน หรือผู้แทนครัวเรือน (ชุมชนในรัศมี 3-5 กิโลเมตร) ต่อการดำเนินการโครงการของโรงงานกลุ่มเหล็กสหวิริยา ประจำปี 2568 (ต่อ)

ประเด็นที่ศึกษา	อำเภอบางสะพาน															
	ตำบลแม่รำพึง				ตำบลกำเนิดพลุด					ตำบลพงศ์ประศาสน์					ตำบลธงชัย	รวมทั้งหมด
	ม. 1 ดอนสำราญ	ม. 2 ท่ามะนาว	ม. 3 อ่าวยาง	ม. 5 ปากคลอง	ม. 2 นาผักขวง	ม. 3 ปอแดง	ม. 4 ระหาร	ม. 5 ห้วยทรายขาว	ม. 6 ดอนทอง	ม. 1 ฝ้ายท่า	ม.4 ม้าร้อง	ม.5 หลักเมือง	ม.7 ทุ่งมะพร้าว	ม.10 ขัยมงคล		
	(20)	(3)	(15)	(2)	(20)	(2)	(11)	(3)	(29)	(23)	(13)	(17)	(1)	(2)		(161)
	จำนวน	จำนวน	จำนวน	จำนวน	จำนวน	จำนวน	จำนวน	จำนวน	จำนวน	จำนวน	จำนวน	จำนวน	จำนวน	จำนวน	จำนวน	ร้อยละ
เปลี่ยนแปลง/ทางลบ																
- น้อย	1	0	2	0	0	0	0	0	0	0	0	2	0	0	5	62.5
- ปานกลาง	0	1	1	0	0	0	0	0	1	0	0	0	0	0	3	37.5
- มาก	0	0	0	0	0	0	0	0	0	0	0	0	0	0	0	0.0
รวม	1	1	3	0	0	0	0	0	1	0	0	2	0	0	8	100.0
(7) การย้ายถิ่นฐาน/การอพยพโยกย้าย																
- ไม่เปลี่ยนแปลง/ไม่ระบุ	20	2	11	2	18	2	11	3	28	16	11	13	1	2	140	87.0
- เปลี่ยนแปลง	0	1	4	0	2	0	0	0	1	7	2	4	0	0	21	13.0
รวม	20	3	15	2	20	2	11	3	29	23	13	17	1	2	161	100.0
เปลี่ยนแปลง/ทางบวก																
- น้อย	0	0	0	0	0	0	0	0	0	2	1	2	0	0	5	35.7
- ปานกลาง	0	0	2	0	0	0	0	0	1	2	1	0	0	0	6	42.9
- มาก	0	0	1	0	0	0	0	0	0	2	0	0	0	0	3	21.4
รวม	0	0	3	0	0	0	0	0	1	6	2	2	0	0	14	100.0
เปลี่ยนแปลง/ทางลบ																
- น้อย	0	0	1	0	2	0	0	0	0	1	0	1	0	0	5	71.4
- ปานกลาง	0	1	0	0	0	0	0	0	0	0	0	1	0	0	2	28.6
- มาก	0	0	0	0	0	0	0	0	0	0	0	0	0	0	0	0.0
รวม	0	1	1	0	2	0	0	0	0	1	0	2	0	0	7	100.0
(8) ประกอบอาชีพ																
- ไม่เปลี่ยนแปลง/ไม่ระบุ	18	2	11	2	18	2	10	3	26	18	10	15	1	2	138	85.7
- เปลี่ยนแปลง	2	1	4	0	2	0	1	0	3	5	3	2	0	0	23	14.3
รวม	20	3	15	2	20	2	11	3	29	23	13	17	1	2	161	100.0

ตารางที่ 3 ผลการศึกษาทัศนคติของหัวหน้าครัวเรือน หรือผู้แทนครัวเรือน (ชุมชนในรัศมี 3-5 กิโลเมตร) ต่อการดำเนินการโครงการของโรงงานกลุ่มเหล็กสหวิริยา ประจำปี 2568 (ต่อ)

ประเด็นที่ศึกษา	อำเภอบางสะพาน															
	ตำบลแม่รำพึง				ตำบลกำเนิดพลุด					ตำบลพงศ์ประศาสน์					ตำบลธงชัย	รวมทั้งหมด
	ม. 1 ดอนสำราญ	ม. 2 ท่ามะนาว	ม. 3 อ่าวยาง	ม. 5 ปากคลอง	ม. 2 นาผักขวง	ม. 3 ปอแดง	ม. 4 ระหาร	ม. 5 ห้วยทรายขาว	ม. 6 ดอนทอง	ม. 1 ฝ้ายท่า	ม.4 ม้าร้อง	ม.5 หลักเมือง	ม.7 ทุ่งมะพร้าว	ม.10 ขัยมงคล		
	(20)	(3)	(15)	(2)	(20)	(2)	(11)	(3)	(29)	(23)	(13)	(17)	(1)	(2)		(161)
	จำนวน	จำนวน	จำนวน	จำนวน	จำนวน	จำนวน	จำนวน	จำนวน	จำนวน	จำนวน	จำนวน	จำนวน	จำนวน	จำนวน	จำนวน	ร้อยละ
เปลี่ยนแปลง/ทางบวก																
- น้อย	1	0	0	0	1	0	0	0	3	1	2	1	0	0	9	42.9
- ปานกลาง	1	0	2	0	1	0	1	0	0	3	1	1	0	0	10	47.6
- มาก	0	0	1	0	0	0	0	0	0	1	0	0	0	0	2	9.5
รวม	2	0	3	0	2	0	1	0	3	5	3	2	0	0	21	100.0
เปลี่ยนแปลง/ทางลบ																
- น้อย	0	0	1	0	0	0	0	0	0	0	0	0	0	0	1	50.0
- ปานกลาง	0	1	0	0	0	0	0	0	0	0	0	0	0	0	1	50.0
- มาก	0	0	0	0	0	0	0	0	0	0	0	0	0	0	0	0.0
รวม	0	1	1	0	0	0	0	0	0	0	0	0	0	0	2	100.0
(9) การจราจร																
- ไม่เปลี่ยนแปลง/ไม่ระบุ	14	2	8	2	17	2	10	3	19	14	7	11	1	2	112	69.6
- เปลี่ยนแปลง	6	1	7	0	3	0	1	0	10	9	6	6	0	0	49	30.4
รวม	20	3	15	2	20	2	11	3	29	23	13	17	1	2	161	100.0
เปลี่ยนแปลง/ทางบวก																
- น้อย	0	0	2	0	0	0	0	0	0	2	2	1	0	0	7	20.6
- ปานกลาง	2	0	1	0	2	0	1	0	4	4	3	3	0	0	20	58.8
- มาก	0	0	2	0	0	0	0	0	0	3	1	1	0	0	7	20.6
รวม	2	0	5	0	2	0	1	0	4	9	6	5	0	0	34	100.0
เปลี่ยนแปลง/ทางลบ																
- น้อย	0	0	1	0	1	0	0	0	1	0	0	0	0	0	3	20.0
- ปานกลาง	1	1	0	0	0	0	0	0	5	0	0	0	0	0	7	46.7
- มาก	3	0	1	0	0	0	0	0	0	0	0	1	0	0	5	33.3
รวม	4	1	2	0	1	0	0	0	6	0	0	1	0	0	15	100.0

ตารางที่ 3 ผลการศึกษาทัศนคติของหัวหน้าครัวเรือน หรือผู้แทนครัวเรือน (ชุมชนในรัศมี 3-5 กิโลเมตร) ต่อการดำเนินการโครงการของโรงงานกลุ่มเหล็กสหวิริยา ประจำปี 2568 (ต่อ)

ประเด็นที่ศึกษา	อำเภอบางสะพาน																
	ตำบลแม่รำพึง				ตำบลกำเนิดพลุด					ตำบลพงศ์ประศาสน์					ตำบลธงชัย	รวมทั้งหมด	
	ม. 1 ตอนสำราญ	ม. 2 ท่ามะนาว	ม. 3 อ่าวยาง	ม. 5 ปากคลอง	ม. 2 นาผักขวง	ม. 3 ปอแดง	ม. 4 ระหาร	ม. 5 ห้วยทรายขาว	ม. 6 ตอนทอง	ม. 1 ฝ่ายท่า	ม.4 ม้าร้อง	ม.5 หลักเมือง	ม.7 ทุ่งมะพร้าว	ม.10 ขัยมงคล		
	(20)	(3)	(15)	(2)	(20)	(2)	(11)	(3)	(29)	(23)	(13)	(17)	(1)	(2)	(161)	
	จำนวน	จำนวน	จำนวน	จำนวน	จำนวน	จำนวน	จำนวน	จำนวน	จำนวน	จำนวน	จำนวน	จำนวน	จำนวน	จำนวน	จำนวน	ร้อยละ
ตอนที่ 6 ความคิดเห็นที่มีต่อการดำเนินโครงการในรอบปีปัจจุบัน																
6.1 ความเชื่อถือ/เชื่อมั่นต่อการปฏิบัติตามมาตรการป้องกันและแก้ไขผลกระทบสิ่งแวดล้อม และมาตรการติดตามตรวจสอบผลกระทบสิ่งแวดล้อม																
(1) เชื่อถือ/เชื่อมั่น	12	3	13	2	18	2	10	3	27	19	10	17	1	2	139	86.3
(2) ไม่เชื่อถือ/ไม่เชื่อมั่น	6	0	1	0	0	0	1	0	0	1	2	0	0	0	11	6.8
(3) ไม่ระบุ/ไม่แสดงความคิดเห็น	2	0	1	0	2	0	0	0	2	3	1	0	0	0	11	6.8
รวม	20	3	15	2	20	2	11	3	29	23	13	17	1	2	161	100.0
6.2 ข้อห่วงกังวลต่อการดำเนินงานของโรงงานในกลุ่มเหล็กสหวิริยา																
(1) ไม่ห่วงกังวล	10	3	13	2	13	2	8	2	20	21	8	15	1	0	118	73.3
(2) ห่วงกังวล (ระบุ)	10	0	2	0	7	0	3	1	9	2	5	2	0	2	43	26.7
รวม	20	3	15	2	20	2	11	3	29	23	13	17	1	2	161	100.0
(2.1) ปัญหามลพิษทางอากาศ	5	0	2	0	1	0	2	1	8	2	4	1	0	1	27	44.3
(2.2) ปัญหามลพิษทางน้ำ	3	0	0	0	0	0	0	0	2	0	3	1	0	0	9	14.8
(2.3) อุบัติเหตุจากรถบรรทุกเหล็ก	8	0	0	0	5	0	2	0	5	0	0	2	0	2	24	39.3
(2.4) อื่นๆ เช่น เรื่องสุขภาพ	0	0	0	0	1	0	0	0	0	0	0	0	0	0	1	1.6
รวม	16	0	2	0	7	0	4	1	15	2	7	4	0	3	61	100.0
6.3 หากโรงงานในกลุ่มเหล็กสหวิริยามีแผนขยายโรงงาน หรือตั้งโรงงานเพิ่มเติม ในพื้นที่อำเภอบางสะพาน																
(1) ยอมรับได้	16	3	14	2	19	2	11	3	28	20	11	16	1	2	148	91.9
(2) ยอมรับไม่ได้ (ระบุ)	4	0	1	0	1	0	0	0	1	3	2	1	0	0	13	8.1
รวม	20	3	15	2	20	2	11	3	29	23	13	17	1	2	161	100.0

ตารางที่ 3 ผลการศึกษาทัศนคติของหัวหน้าครัวเรือน หรือผู้แทนครัวเรือน (ชุมชนในรัศมี 3-5 กิโลเมตร) ต่อการดำเนินการโครงการของโรงงานกลุ่มเหล็กสหวิริยา ประจำปี 2568 (ต่อ)

ประเด็นที่ศึกษา	อำเภอบางสะพาน																
	ตำบลแม่รำพึง				ตำบลกำเนิดพลุด					ตำบลพงศ์ประศาสน์					ตำบลธงชัย	รวมทั้งหมด	
	ม. 1 ตอนสำราญ	ม. 2 ท่ามะนาว	ม. 3 อ่าวยาง	ม. 5 ปากคลอง	ม. 2 นาผักขวง	ม. 3 ปอแดง	ม. 4 ระหาร	ม. 5 ห้วยทรายขาว	ม. 6 ตอนทอง	ม. 1 ฝ่ายท่า	ม.4 ม้าร้อง	ม.5 หลักเมือง	ม.7 ทุ่งมะพร้าว	ม.10 ขัยมงคล		
	(20)	(3)	(15)	(2)	(20)	(2)	(11)	(3)	(29)	(23)	(13)	(17)	(1)	(2)	(161)	
	จำนวน	จำนวน	จำนวน	จำนวน	จำนวน	จำนวน	จำนวน	จำนวน	จำนวน	จำนวน	จำนวน	จำนวน	จำนวน	จำนวน	จำนวน	ร้อยละ
6.4 กิจกรรมตามมวลชนสัมพันธ์ (CSR) ที่ต้องการให้โรงงานในกลุ่มเหล็กสหวิริยาดำเนินการมากที่สุด																
6.4.1 กิจกรรมตามมวลชนสัมพันธ์ (CSR)/ตามสิ่งแวดล้อม)																
(1) ลำดับที่ 1	9	1	8	2	8	1	6	1	15	7	5	9	0	1	73	45.3
(2) ลำดับที่ 2	7	1	2	0	5	1	4	1	9	8	0	4	1	0	43	26.7
(3) ลำดับที่ 3	2	1	4	0	4	0	0	1	4	3	5	2	0	1	27	16.8
(4) ลำดับที่ 4	2	0	1	0	3	0	1	0	1	4	2	2	0	0	16	9.9
(5) ลำดับที่ 5	0	0	0	0	0	0	0	0	0	1	1	0	0	0	2	1.2
รวม	20	3	15	2	20	2	11	3	29	23	13	17	1	2	161	100.0
6.4.2 กิจกรรมตามมวลชนสัมพันธ์ (CSR)/ตามการศึกษา)																
(1) ลำดับที่ 1	3	0	0	0	2	0	2	0	4	5	2	0	0	0	18	11.2
(2) ลำดับที่ 2	3	2	4	1	5	0	1	0	9	3	2	7	0	0	37	23.0
(3) ลำดับที่ 3	8	1	2	0	7	0	1	2	9	9	3	5	0	1	48	29.8
(4) ลำดับที่ 4	4	0	7	1	4	2	6	1	7	6	6	5	1	1	51	31.7
(5) ลำดับที่ 5	2	0	2	0	2	0	1	0	0	0	0	0	0	0	7	4.3
รวม	20	3	15	2	20	2	11	3	29	23	13	17	1	2	161	100.0
6.4.3 กิจกรรมตามมวลชนสัมพันธ์ (CSR)/ตามศาสนา/วัฒนธรรม)																
(1) ลำดับที่ 1	0	0	0	0	0	0	0	0	0	0	1	0	0	0	1	0.6
(2) ลำดับที่ 2	1	0	0	0	0	0	0	0	0	0	1	0	0	0	2	1.2
(3) ลำดับที่ 3	3	0	0	0	1	0	2	0	1	2	2	0	1	0	12	7.5
(4) ลำดับที่ 4	4	2	3	1	5	0	0	1	8	7	1	2	0	1	35	21.7
(5) ลำดับที่ 5	12	1	12	1	14	2	9	2	20	14	8	15	0	1	111	68.9
รวม	20	3	15	2	20	2	11	3	29	23	13	17	1	2	161	100.0

ตารางที่ 3 ผลการศึกษาทัศนคติของหัวหน้าครัวเรือน หรือผู้แทนครัวเรือน (ชุมชนในรัศมี 3-5 กิโลเมตร) ต่อการดำเนินการโครงการของโรงงานกลุ่มเหล็กสหวิริยา ประจำปี 2568 (ต่อ)

ประเด็นที่ศึกษา	อำเภอบางสะพาน																
	ตำบลแม่รำพึง				ตำบลกำเนิดพลุด					ตำบลพงศ์ประศาสน์					ตำบลธงชัย	รวมทั้งหมด	
	ม. 1 ตอนสำราญ	ม. 2 ท่ามะนาว	ม. 3 อ่าวยาง	ม. 5 ปากคลอง	ม. 2 นาผักขวง	ม. 3 ปอแดง	ม. 4 ระหาร	ม. 5 ห้วยทรายขาว	ม. 6 ตอนทอง	ม. 1 ฝ่ายท่า	ม.4 ม้าร้อง	ม.5 หลักเมือง	ม.7 ทุ่งมะพร้าว	ม.10 ขัยมงคล		
	(20)	(3)	(15)	(2)	(20)	(2)	(11)	(3)	(29)	(23)	(13)	(17)	(1)	(2)	(161)	
	จำนวน	จำนวน	จำนวน	จำนวน	จำนวน	จำนวน	จำนวน	จำนวน	จำนวน	จำนวน	จำนวน	จำนวน	จำนวน	จำนวน	จำนวน	ร้อยละ
(2.1) เจ้าหน้าที่โครงการ	11	2	1	0	8	0	2	1	8	4	2	6	0	1	46	33.8
(2.2) เอกสารประชาสัมพันธ์ (แผ่นพับ ไปสเตอร์ สื่อสิ่งพิมพ์ ฯลฯ)	3	0	1	0	0	0	0	2	7	4	0	0	1	0	18	13.2
(2.3) สื่ออิเล็กทรอนิกส์/สื่อออนไลน์	2	0	1	0	1	1	0	1	9	2	2	2	1	0	22	16.2
(2.4) ผู้นำชุมชน	3	2	0	1	10	2	6	0	6	4	1	6	0	2	43	31.6
(2.5) หน่วยงานของรัฐ	0	0	0	1	0	0	0	0	0	0	0	0	0	0	1	0.7
(2.6) อื่นๆ เช่น ทราบจากเพื่อนบ้าน	0	0	1	0	0	0	1	0	0	2	1	1	0	0	6	4.4
รวม	19	4	4	2	19	3	9	4	30	16	6	15	2	3	136	100.0
5.3 ความต้องการรับรู้/รับทราบข้อมูลข่าวสารโครงการ																
(1) ไม่ต้องการรับทราบ	6	0	6	0	7	0	5	2	7	14	6	6	1	0	60	37.3
(2) ต้องการรับทราบ (ตอบได้มากกว่า 1 ข้อ)	14	3	9	2	13	2	6	1	22	9	7	11	0	2	101	62.7
รวม	20	3	15	2	20	2	11	3	29	23	13	17	1	2	161	100.0
(2.1) รายละเอียดโครงการ	6	3	6	1	3	0	2	1	13	3	3	6	0	2	49	18.3
(2.2) การป้องกันและแก้ไขผลกระทบสิ่งแวดล้อม	4	1	2	1	5	1	5	1	13	3	2	5	0	2	45	16.8
(2.3) การติดตามตรวจสอบผลกระทบสิ่งแวดล้อม /ผลการตรวจวัด	6	1	2	0	4	1	1	1	11	3	2	4	0	1	37	13.8
(2.4) ช่องทางการติดต่อโครงการ/การแจ้งเรื่อง ร้องเรียน	2	1	2	0	2	0	1	1	5	1	4	2	0	1	22	8.2
(2.5) การรับสมัครงาน	5	1	7	2	6	1	2	1	15	6	4	5	0	0	55	20.5
(2.6) กิจกรรมมวลชนสัมพันธ์ (CSR)	7	1	3	0	12	2	6	1	13	3	4	7	0	0	59	22.0
(2.7) อื่นๆ	0	0	0	0	0	0	0	0	0	0	1	0	0	0	1	0.4
รวม	30	8	22	4	32	5	17	6	70	19	20	29	0	6	268	100.0

ตารางที่ 3 ผลการศึกษาทัศนคติของหัวหน้าครัวเรือน หรือผู้แทนครัวเรือน (ชุมชนในรัศมี 3-5 กิโลเมตร) ต่อการดำเนินการโครงการของโรงงานกลุ่มเหล็กสหวิริยา ประจำปี 2568 (ต่อ)

ประเด็นที่ศึกษา	อำเภอบางสะพาน																
	ตำบลแม่รำพึง				ตำบลกำเนิดพลุด					ตำบลพงศ์ประศาสน์					ตำบลธงชัย	รวมทั้งหมด	
	ม. 1 ตอนสำราญ	ม. 2 ท่ามะนาว	ม. 3 อ่าวยาง	ม. 5 ปากคลอง	ม. 2 นาผักขวง	ม. 3 ปอแดง	ม. 4 ระหาร	ม. 5 ห้วยทรายขาว	ม. 6 ตอนทอง	ม. 1 ฝ่ายท่า	ม.4 ม้าร้อง	ม.5 หลักเมือง	ม.7 ทุ่งมะพร้าว	ม.10 ขัยมงคล		
	(20)	(3)	(15)	(2)	(20)	(2)	(11)	(3)	(29)	(23)	(13)	(17)	(1)	(2)	(161)	
	จำนวน	จำนวน	จำนวน	จำนวน	จำนวน	จำนวน	จำนวน	จำนวน	จำนวน	จำนวน	จำนวน	จำนวน	จำนวน	จำนวน	จำนวน	ร้อยละ
5.4 จากข้อ 5.3 ต้องการรับรู้/รับทราบข้อมูลโครงการ ผ่านช่องทางใดมากที่สุด (ตอบได้มากกว่า 1 ข้อ)																
(1) เจ้าหน้าที่โครงการ	8	1	6	0	6	0	1	1	10	5	2	6	0	1	47	23.3
(2) เอกสารประชาสัมพันธ์ (แผ่นพับ ไปสเตอร์ สื่อสิ่งพิมพ์ ฯลฯ)	4	1	3	1	5	0	1	1	13	2	2	4	0	0	37	18.3
(3) สื่ออิเล็กทรอนิกส์/สื่อออนไลน์	7	2	3	0	7	1	4	1	16	3	4	4	0	0	52	25.7
(4) ผู้นำชุมชน	9	0	5	1	9	2	5	1	15	4	2	6	0	2	61	30.2
(5) หน่วยงานของรัฐ	0	0	1	0	0	0	0	0	0	0	0	1	0	0	2	1.0
(6) อื่นๆ เช่น รถประกาศกระจายเสียง	0	0	0	0	0	0	1	0	0	2	0	0	0	0	3	1.5
รวม	28	4	18	2	27	3	12	4	54	16	10	21	0	3	202	100.0
5.5 การเข้าเยี่ยมชมโรงงานในกลุ่มเหล็กสหวิริยา																
(1) ไม่เคย	14	3	14	2	16	2	10	3	26	21	11	17	1	2	142	88.2
(2) เคย (ระบุ)	6	0	1	0	4	0	1	0	3	2	2	0	0	0	19	11.8
รวม	20	3	15	2	20	2	11	3	29	23	13	17	1	2	161	100.0
5.6 ความต้องการเข้าเยี่ยมชมโรงงานในกลุ่มเหล็กสหวิริยา																
(1) ไม่ต้องการ	17	2	14	2	18	2	11	3	25	23	11	14	1	2	145	90.1
(2) ต้องการ (ระบุ)	3	1	1	0	2	0	0	0	4	0	2	3	0	0	16	9.9
รวม	20	3	15	2	20	2	11	3	29	23	13	17	1	2	161	100.0

ตารางที่ 3 ผลการศึกษาทัศนคติของหัวหน้าครัวเรือน หรือผู้แทนครัวเรือน (ชุมชนในรัศมี 3-5 กิโลเมตร) ต่อการดำเนินการโครงการของโรงงานกลุ่มเหล็กสหวิริยา ประจำปี 2568 (ต่อ)

ประเด็นที่ศึกษา	อำเภอบางสะพาน																
	ตำบลแม่รำพึง				ตำบลกำเนิดพลุด					ตำบลพงศ์ประศาสน์					ตำบลธงชัย	รวมทั้งหมด	
	ม. 1 ดอนสำราญ	ม. 2 ท่ามะนาว	ม. 3 อ่าวยาง	ม. 5 ปากคลอง	ม. 2 นาผักขวง	ม. 3 ปอแดง	ม. 4 ระหาร	ม. 5 ห้วยทรายขาว	ม. 6 ดอนทอง	ม. 1 ฝ้ายท่า	ม.4 ม้าร้อง	ม.5 หลักเมือง	ม.7 ทุ่งมะพร้าว	ม.10 ขัยมงคล		
	(20)	(3)	(15)	(2)	(20)	(2)	(11)	(3)	(29)	(23)	(13)	(17)	(1)	(2)	(161)	
	จำนวน	จำนวน	จำนวน	จำนวน	จำนวน	จำนวน	จำนวน	จำนวน	จำนวน	จำนวน	จำนวน	จำนวน	จำนวน	จำนวน	จำนวน	ร้อยละ
1.1.3 เวทีเปิดทำการธนาคารชุมชน																
(1) ไม่ทราบว่ามีการดำเนินกิจกรรม	7	1	9	1	7	1	3	1	9	9	3	5	0	0	56	34.8
(2) ทราบว่ามีกิจกรรม	13	2	6	1	13	1	8	2	20	14	10	12	1	2	105	65.2
รวม	20	3	15	2	20	2	11	3	29	23	13	17	1	2	161	100.0
ระดับความพึงพอใจ/ทราบว่ามีกิจกรรม																
(1) น้อยมาก	0	0	0	0	0	0	0	0	0	0	0	0	0	0	0	0.0
(2) น้อย	0	0	0	0	0	0	0	0	0	0	1	0	0	0	1	1.0
(3) ปานกลาง	11	0	0	1	9	0	4	0	12	2	3	4	0	1	47	44.8
(4) มาก	2	1	3	0	3	1	2	2	4	7	3	4	1	0	33	31.4
(5) มากที่สุด	0	1	3	0	1	0	2	0	4	5	3	4	0	1	24	22.9
รวม	13	2	6	1	13	1	8	2	20	14	10	12	1	2	105	100.0
1.1.4 เวทีประชุมสภาผู้นำชุมชน																
(1) ไม่ทราบว่ามีการดำเนินกิจกรรม	7	1	9	1	6	1	4	1	8	9	3	5	0	0	55	34.2
(2) ทราบว่ามีกิจกรรม	13	2	6	1	14	1	7	2	21	14	10	12	1	2	106	65.8
รวม	20	3	15	2	20	2	11	3	29	23	13	17	1	2	161	100.0
ระดับความพึงพอใจ/ทราบว่ามีกิจกรรม																
(1) น้อยมาก	0	0	0	0	0	0	0	0	0	0	0	0	0	0	0	0.0
(2) น้อย	0	0	0	0	0	0	0	0	0	0	1	0	0	0	1	0.9
(3) ปานกลาง	10	0	0	1	9	0	4	0	12	2	3	4	0	1	46	43.4
(4) มาก	3	1	3	0	4	1	2	2	5	7	3	4	1	0	36	34.0
(5) มากที่สุด	0	1	3	0	1	0	1	0	4	5	3	4	0	1	23	21.7
รวม	13	2	6	1	14	1	7	2	21	14	10	12	1	2	106	100.0

ตารางที่ 3 ผลการศึกษาทัศนคติของหัวหน้าครัวเรือน หรือผู้แทนครัวเรือน (ชุมชนในรัศมี 3-5 กิโลเมตร) ต่อการดำเนินการโครงการของโรงงานกลุ่มเหล็กสหวิริยา ประจำปี 2568 (ต่อ)

ประเด็นที่ศึกษา	อำเภอบางสะพาน																
	ตำบลแม่รำพึง				ตำบลกำเนิดพลุด					ตำบลพงศ์ประศาสน์					ตำบลธงชัย	รวมทั้งหมด	
	ม. 1 ดอนสำราญ	ม. 2 ท่ามะนาว	ม. 3 อ่าวยาง	ม. 5 ปากคลอง	ม. 2 นาผักขวง	ม. 3 ปอแดง	ม. 4 ระหาร	ม. 5 ห้วยทรายขาว	ม. 6 ดอนทอง	ม. 1 ฝ้ายท่า	ม.4 ม้าร้อง	ม.5 หลักเมือง	ม.7 ทุ่งมะพร้าว	ม.10 ขัยมงคล		
	(20)	(3)	(15)	(2)	(20)	(2)	(11)	(3)	(29)	(23)	(13)	(17)	(1)	(2)	(161)	
	จำนวน	จำนวน	จำนวน	จำนวน	จำนวน	จำนวน	จำนวน	จำนวน	จำนวน	จำนวน	จำนวน	จำนวน	จำนวน	จำนวน	จำนวน	ร้อยละ
(1.2) สื่อสารผ่านออนไลน์																
1.2.1 เว็บไซต์ของบริษัท																
(1) ไม่ทราบว่ามีการดำเนินกิจกรรม	7	1	9	1	9	2	6	1	8	8	2	6	0	0	60	37.3
(2) ทราบว่ามีกิจกรรม	13	2	6	1	11	0	5	2	21	15	11	11	1	2	101	62.7
รวม	20	3	15	2	20	2	11	3	29	23	13	17	1	2	161	100.0
ระดับความพึงพอใจ/ทราบว่ามีกิจกรรม																
(1) น้อยมาก	0	0	0	0	0	0	0	0	1	0	0	0	0	0	1	1.0
(2) น้อย	0	0	0	0	0	0	0	0	1	0	1	0	0	0	2	2.0
(3) ปานกลาง	10	0	0	1	9	0	3	0	10	2	3	3	0	1	42	41.6
(4) มาก	2	1	3	0	1	0	1	1	6	8	4	4	1	0	32	31.7
(5) มากที่สุด	1	1	3	0	1	0	1	1	3	5	3	4	0	1	24	23.8
รวม	13	2	6	1	11	0	5	2	21	15	11	11	1	2	101	100.0
1.2.2 Facebook : page/SSI Group Tomorrow, SaveBangsaphan ตลาดกระจูด																
(1) ไม่ทราบว่ามีการดำเนินกิจกรรม	7	1	9	1	8	1	4	1	6	7	2	6	0	0	53	32.9
(2) ทราบว่ามีกิจกรรม	13	2	6	1	12	1	7	2	23	16	11	11	1	2	108	67.1
รวม	20	3	15	2	20	2	11	3	29	23	13	17	1	2	161	100.0
ระดับความพึงพอใจ/ทราบว่ามีกิจกรรม																
(1) น้อยมาก	0	0	0	0	0	0	0	0	0	0	0	0	0	0	0	0.0
(2) น้อย	0	0	0	0	0	0	0	0	1	0	1	0	0	0	2	1.9
(3) ปานกลาง	9	0	0	1	9	0	4	1	13	2	3	3	1	1	47	43.5
(4) มาก	3	1	3	0	2	1	2	1	5	9	4	4	0	0	35	32.4
(5) มากที่สุด	1	1	3	0	1	0	1	0	4	5	3	4	0	1	24	22.2
รวม	13	2	6	1	12	1	7	2	23	16	11	11	1	2	108	100.0

ตารางที่ 3 ผลการศึกษาทัศนคติของหัวหน้าครัวเรือน หรือผู้แทนครัวเรือน (ชุมชนในรัศมี 3-5 กิโลเมตร) ต่อการดำเนินการโครงการของโรงงานกลุ่มเหล็กสหวิริยา ประจำปี 2568 (ต่อ)

ประเด็นที่ศึกษา	อำเภอบางสะพาน																
	ตำบลแม่รำพึง				ตำบลกำเนิดพลุด					ตำบลพงศ์ประศาสน์					ตำบลธงชัย	รวมทั้งหมด	
	ม. 1 ดอนสำราญ	ม. 2 ท่ามะนาว	ม. 3 อ่าวยาง	ม. 5 ปากคลอง	ม. 2 นาผักขวง	ม. 3 ปอแดง	ม. 4 ระหาร	ม. 5 ห้วยทรายขาว	ม. 6 ดอนทอง	ม. 1 ฝ้ายท่า	ม.4 ม้าร้อง	ม.5 หลักเมือง	ม.7 ทุ่งมะพร้าว	ม.10 ขัยมงคล		
	(20)	(3)	(15)	(2)	(20)	(2)	(11)	(3)	(29)	(23)	(13)	(17)	(1)	(2)	(161)	
	จำนวน	จำนวน	จำนวน	จำนวน	จำนวน	จำนวน	จำนวน	จำนวน	จำนวน	จำนวน	จำนวน	จำนวน	จำนวน	จำนวน	จำนวน	ร้อยละ
6.4.4 กิจกรรมด้านมวลชนสัมพันธ์ (CSR)/ด้านสังคม-เศรษฐกิจ)																
(1) ลำดับที่ 1	4	2	7	0	6	0	2	0	6	9	2	8	0	1	47	29.2
(2) ลำดับที่ 2	3	0	2	1	5	1	2	1	3	5	4	1	0	0	28	17.4
(3) ลำดับที่ 3	6	1	6	1	2	1	6	0	10	4	3	4	0	0	44	27.3
(4) ลำดับที่ 4	6	0	0	0	5	0	1	1	6	4	1	4	0	0	28	17.4
(5) ลำดับที่ 5	1	0	0	0	2	0	0	1	4	1	3	0	1	1	14	8.7
รวม	20	3	15	2	20	2	11	3	29	23	13	17	1	2	161	100.0
6.4.5 กิจกรรมด้านมวลชนสัมพันธ์ (CSR)/ด้านสุขภาพและความปลอดภัย)																
(1) ลำดับที่ 1	4	0	0	0	4	1	1	2	4	2	3	0	1	0	22	13.7
(2) ลำดับที่ 2	6	0	7	0	6	0	4	1	8	7	6	5	0	2	52	32.3
(3) ลำดับที่ 3	1	0	3	1	5	1	2	0	5	5	0	6	0	0	29	18.0
(4) ลำดับที่ 4	4	1	4	0	3	0	3	0	7	2	3	4	0	0	31	19.3
(5) ลำดับที่ 5	5	2	1	1	2	0	1	0	5	7	1	2	0	0	27	16.8
รวม	20	3	15	2	20	2	11	3	29	23	13	17	1	2	161	100.0
6.5 ข้อเสนอแนะต่อการดำเนินงานด้านมวลชนสัมพันธ์ (CSR)																
(1) ไม่มี	20	3	15	2	16	2	10	3	24	20	9	14	1	2	141	87.6
(2) มี	0	0	0	0	4	0	1	0	5	3	4	3	0	0	20	12.4
รวม	20	3	15	2	20	2	11	3	29	23	13	17	1	2	161	100.0

ตารางที่ 3 ผลการศึกษาทัศนคติของหัวหน้าครัวเรือน หรือผู้แทนครัวเรือน (ชุมชนในรัศมี 3-5 กิโลเมตร) ต่อการดำเนินการโครงการของโรงงานกลุ่มเหล็กสหวิริยา ประจำปี 2568 (ต่อ)

ประเด็นที่ศึกษา	อำเภอบางสะพาน																
	ตำบลแม่รำพึง				ตำบลกำเนิดพลุด					ตำบลพงศ์ประศาสน์					ตำบลธงชัย	รวมทั้งหมด	
	ม. 1 ดอนสำราญ	ม. 2 ท่ามะนาว	ม. 3 อ่าวยาง	ม. 5 ปากคลอง	ม. 2 นาผักขวง	ม. 3 ปอแดง	ม. 4 ระหาร	ม. 5 ห้วยทรายขาว	ม. 6 ดอนทอง	ม. 1 ฝ้ายท่า	ม.4 ม้าร้อง	ม.5 หลักเมือง	ม.7 ทุ่งมะพร้าว	ม.10 ขัยมงคล		
	(20)	(3)	(15)	(2)	(20)	(2)	(11)	(3)	(29)	(23)	(13)	(17)	(1)	(2)	(161)	
	จำนวน	จำนวน	จำนวน	จำนวน	จำนวน	จำนวน	จำนวน	จำนวน	จำนวน	จำนวน	จำนวน	จำนวน	จำนวน	จำนวน	จำนวน	ร้อยละ
6.6 ความพึงพอใจต่อการดำเนินกิจกรรมด้านมวลชนสัมพันธ์ (CSR) ของโรงงานในกลุ่มเหล็กสหวิริยาในรอบปีที่ผ่านมา																
(1) การสื่อสารผ่านประชุมหมู่บ้านและออนไลน์																
(1.1) การสื่อสาร																
1.1.1 เวทีประชุมหมู่บ้าน																
(1) ไม่ทราบว่ามีการดำเนินกิจกรรม	5	1	9	1	5	0	3	1	8	8	3	5	0	0	49	30.4
(2) ทราบว่ามีกิจกรรม	15	2	6	1	15	2	8	2	21	15	10	12	1	2	112	69.6
รวม	20	3	15	2	20	2	11	3	29	23	13	17	1	2	161	100.0
ระดับความพึงพอใจ/ทราบว่ามีกิจกรรม																
(1) น้อยมาก	0	0	0	0	0	0	0	0	0	0	0	0	0	0	0	0.0
(2) น้อย	0	0	0	0	0	0	0	0	0	0	1	0	0	0	1	0.9
(3) ปานกลาง	10	0	0	1	9	1	4	0	12	3	3	4	1	1	49	43.8
(4) มาก	2	1	3	0	5	1	2	2	5	7	3	4	0	0	35	31.3
(5) มากที่สุด	3	1	3	0	1	0	2	0	4	5	3	4	0	1	27	24.1
รวม	15	2	6	1	15	2	8	2	21	15	10	12	1	2	112	100.0
1.1.2 เวทีประชุมหัวหน้าส่วนราชการ ผู้นำชุมชนประจำเดือนที่ทอประชุมอำเภอ																
(1) ไม่ทราบว่ามีการดำเนินกิจกรรม	6	1	9	1	5	0	2	1	8	9	3	5	0	0	50	31.1
(2) ทราบว่ามีกิจกรรม	14	2	6	1	15	2	9	2	21	14	10	12	1	2	111	68.9
รวม	20	3	15	2	20	2	11	3	29	23	13	17	1	2	161	100.0
ระดับความพึงพอใจ/ทราบว่ามีกิจกรรม																
(1) น้อยมาก	0	0	0	0	0	0	0	0	0	0	0	0	0	0	0	0.0
(2) น้อย	0	0	0	0	0	0	0	0	0	0	1	0	0	0	1	0.9
(3) ปานกลาง	10	0	0	1	9	1	4	0	12	1	3	4	0	1	46	41.4
(4) มาก	2	1	3	0	5	1	3	2	4	8	3	4	1	0	37	33.3
(5) มากที่สุด	2	1	3	0	1	0	2	0	5	5	3	4	0	1	27	24.3
รวม	14	2	6	1	15	2	9	2	21	14	10	12	1	2	111	100.0

ตารางที่ 3 ผลการศึกษาทัศนคติของหัวหน่าครัวเรือน หรือผู้แทนครัวเรือน (ชุมชนในรัศมี 3-5 กิโลเมตร) ต่อการดำเนินการโครงการของโรงงานกลุ่มเหล็กสหวิริยา ประจำปี 2568 (ต่อ)

ประเด็นที่ศึกษา	อำเภอบางสะพาน															
	ตำบลแม่รำพึง				ตำบลกำเนิดนพคุณ					ตำบลพงศ์ประศาสน์				ตำบลธงชัย	รวมทั้งหมด	
	ม. 1 ดอนสำราญ	ม. 2 ท่ามะนาว	ม. 3 อ่าวยาง	ม. 5 ปากคลอง	ม. 2 นาผักขวง	ม. 3 ปอแดง	ม. 4 ระหาร	ม. 5 ห่วยทรายขาว	ม. 6 ดอนทอง	ม. 1 ฝ่ายท่า	ม.4 ม่าร่อง	ม.5 หลักเมือง	ม.7 ทุ่งมะพร่าว	ม.10 ชัยมงคล		
	(20)	(3)	(15)	(2)	(20)	(2)	(11)	(3)	(29)	(23)	(13)	(17)	(1)	(2)	(161)	
	จำนวน	จำนวน	จำนวน	จำนวน	จำนวน	จำนวน	จำนวน	จำนวน	จำนวน	จำนวน	จำนวน	จำนวน	จำนวน	จำนวน	จำนวน	ร่อยละ
2.1.4 โครงการส่งเสริม และพัฒนาเกษตรอินทรีย์ในพื้นที่อำเภอบางสะพาน (อบรมกำจัดแมลงตำหนาม, หนอนหัวดำมะพร้าว และตลาดนัดผักปลอดสารพิษที่โรงพยาบาลบางสะพาน)																
(1) ไม่ทราบว่ามีการดำเนินกิจกรรม	7	1	5	1	4	1	3	0	9	7	3	5	0	0	46	28.6
(2) ทราบว่ามีกิจกรรม	13	2	10	1	16	1	8	3	20	16	10	12	1	2	115	71.4
รวม	20	3	15	2	20	2	11	3	29	23	13	17	1	2	161	100.0
ระดับความพึงพอใจ/ทราบว่ามีกิจกรรม																
(1) น้อยมาก	0	0	0	0	0	0	0	0	0	0	0	0	0	0	0	0.0
(2) น้อย	0	0	0	0	0	0	0	0	0	0	1	0	0	0	1	0.9
(3) ปานกลาง	8	0	2	1	12	1	4	0	8	2	1	2	1	0	42	36.5
(4) มาก	1	0	5	0	3	0	2	3	6	9	2	4	0	0	35	30.4
(5) มากที่สุด	4	2	3	0	1	0	2	0	6	5	6	6	0	2	37	32.2
รวม	13	2	10	1	16	1	8	3	20	16	10	12	1	2	115	100.0
2.1.5 โครงการพัฒนาและอนุรักษ์สิ่งแวดล้อม (กิจกรรมบรรยายเรื่องการคัดแยกขยะ ณ โรงเรียนบ้านท่าขาม)																
(1) ไม่ทราบว่ามีการดำเนินกิจกรรม	7	1	5	1	6	1	3	0	9	8	3	5	0	0	49	30.4
(2) ทราบว่ามีกิจกรรม	13	2	10	1	14	1	8	3	20	15	10	12	1	2	112	69.6
รวม	20	3	15	2	20	2	11	3	29	23	13	17	1	2	161	100.0
ระดับความพึงพอใจ/ทราบว่ามีกิจกรรม																
(1) น้อยมาก	0	0	0	0	0	0	0	0	0	0	0	0	0	0	0	0.0
(2) น้อย	0	0	0	0	0	0	0	0	0	0	1	0	0	0	1	0.9
(3) ปานกลาง	8	0	2	1	11	1	2	1	8	2	1	3	1	0	41	36.6
(4) มาก	3	0	4	0	3	0	3	2	8	8	2	4	0	0	37	33.0
(5) มากที่สุด	2	2	4	0	0	0	3	0	4	5	6	5	0	2	33	29.5
รวม	13	2	10	1	14	1	8	3	20	15	10	12	1	2	112	100.0

ตารางที่ 3 ผลการศึกษาทัศนคติของหัวหน่าครัวเรือน หรือผู้แทนครัวเรือน (ชุมชนในรัศมี 3-5 กิโลเมตร) ต่อการดำเนินการโครงการของโรงงานกลุ่มเหล็กสหวิริยา ประจำปี 2568 (ต่อ)

ประเด็นที่ศึกษา	อำเภอบางสะพาน															
	ตำบลแม่รำพึง				ตำบลกำเนิดนพคุณ					ตำบลพงศ์ประศาสน์				ตำบลธงชัย	รวมทั้งหมด	
	ม. 1 ดอนสำราญ	ม. 2 ท่ามะนาว	ม. 3 อ่าวยาง	ม. 5 ปากคลอง	ม. 2 นาผักขวง	ม. 3 ปอแดง	ม. 4 ระหาร	ม. 5 ห่วยทรายขาว	ม. 6 ดอนทอง	ม. 1 ฝ่ายท่า	ม.4 ม่าร่อง	ม.5 หลักเมือง	ม.7 ทุ่งมะพร่าว	ม.10 ชัยมงคล		
	(20)	(3)	(15)	(2)	(20)	(2)	(11)	(3)	(29)	(23)	(13)	(17)	(1)	(2)	(161)	
	จำนวน	จำนวน	จำนวน	จำนวน	จำนวน	จำนวน	จำนวน	จำนวน	จำนวน	จำนวน	จำนวน	จำนวน	จำนวน	จำนวน	จำนวน	ร่อยละ
(2.2) ด้านเศรษฐกิจ																
2.2.1 โครงการส่งเสริมศูนย์ขยายโอกาสทางธุรกิจ (กิจกรรมตลาดนัดโรงงาน : สินค้าจากชุมชนมาจำหน่ายในโรงงาน หรือตลาดนัดชุมชน)																
(1) ไม่ทราบว่ามีการดำเนินกิจกรรม	6	1	6	1	6	1	4	0	10	7	3	4	0	0	49	30.4
(2) ทราบว่ามีกิจกรรม	14	2	9	1	14	1	7	3	19	16	10	13	1	2	112	69.6
รวม	20	3	15	2	20	2	11	3	29	23	13	17	1	2	161	100.0
ระดับความพึงพอใจ/ทราบว่ามีกิจกรรม																
(1) น้อยมาก	0	0	0	0	0	0	0	0	0	0	0	0	0	0	0	0.0
(2) น้อย	0	0	0	0	0	0	0	0	0	0	1	0	0	0	1	0.9
(3) ปานกลาง	9	0	1	1	12	1	3	0	9	2	1	3	0	0	42	37.5
(4) มาก	3	0	4	0	2	0	2	2	7	10	3	5	1	0	39	34.8
(5) มากที่สุด	2	2	4	0	0	0	2	1	3	4	5	5	0	2	30	26.8
รวม	14	2	9	1	14	1	7	3	19	16	10	13	1	2	112	100.0
2.2.2 โครงการพัฒนาผลิตภัณฑ์ชุมชนพื้นพื้นที่บางสะพาน (กิจกรรมผ้ามัดย่อม, การผลิตภาชนะจากวัสดุธรรมชาติ)																
(1) ไม่ทราบว่ามีการดำเนินกิจกรรม	6	1	6	1	6	1	4	0	11	8	3	5	0	0	52	32.3
(2) ทราบว่ามีกิจกรรม	14	2	9	1	14	1	7	3	18	15	10	12	1	2	109	67.7
รวม	20	3	15	2	20	2	11	3	29	23	13	17	1	2	161	100.0
ระดับความพึงพอใจ/ทราบว่ามีกิจกรรม																
(1) น้อยมาก	0	0	0	0	0	0	0	0	0	0	0	0	0	0	0	0.0
(2) น้อย	0	0	0	0	0	0	0	0	0	0	1	0	0	0	1	0.9
(3) ปานกลาง	9	0	1	1	11	1	3	0	10	3	1	3	1	0	44	40.4
(4) มาก	3	0	4	0	3	0	2	3	6	8	3	4	0	0	36	33.0
(5) มากที่สุด	2	2	4	0	0	0	2	0	2	4	5	5	0	2	28	25.7
รวม	14	2	9	1	14	1	7	3	18	15	10	12	1	2	109	100.0

ตารางที่ 3 ผลการศึกษาทัศนคติของหัวหน่าครัวเรือน หรือผู้แทนครัวเรือน (ชุมชนในรัศมี 3-5 กิโลเมตร) ต่อการดำเนินการโครงการของโรงงานกลุ่มเหล็กสหวิริยา ประจำปี 2568 (ต่อ)

ประเด็นที่ศึกษา	อำเภอบางสะพาน															
	ตำบลแม่รำพึง				ตำบลกำเนิดนพคุณ					ตำบลพงศ์ประศาสน์				ตำบลธงชัย	รวมทั้งหมด	
	ม. 1 ดอนสำราญ	ม. 2 ท่ามะนาว	ม. 3 อ่าวยาง	ม. 5 ปากคลอง	ม. 2 นาผักขวง	ม. 3 ปอแดง	ม. 4 ระหาร	ม. 5 ห่วยทรายขาว	ม. 6 ดอนทอง	ม. 1 ฝ่ายท่า	ม.4 ม่าร่อง	ม.5 หลักเมือง	ม.7 ทุ่งมะพร่าว	ม.10 ชัยมงคล		
	(20)	(3)	(15)	(2)	(20)	(2)	(11)	(3)	(29)	(23)	(13)	(17)	(1)	(2)	(161)	
	จำนวน	จำนวน	จำนวน	จำนวน	จำนวน	จำนวน	จำนวน	จำนวน	จำนวน	จำนวน	จำนวน	จำนวน	จำนวน	จำนวน	จำนวน	ร่อยละ
1.2.3 สื่อสิ่งพิมพ์ออนไลน์อื่นๆ																
(1) ไม่ทราบว่ามีการดำเนินกิจกรรม	7	1	9	1	9	2	5	1	10	7	2	6	0	0	60	37.3
(2) ทราบว่ามีกิจกรรม	13	2	6	1	11	0	6	2	19	16	11	11	1	2	101	62.7
รวม	20	3	15	2	20	2	11	3	29	23	13	17	1	2	161	100.0
ระดับความพึงพอใจ/ทราบว่ามีกิจกรรม																
(1) น้อยมาก	0	0	0	0	0	0	0	0	0	0	0	0	0	0	0	0.0
(2) น้อย	0	0	0	0	0	0	0	0	0	0	1	0	0	0	1	1.0
(3) ปานกลาง	10	0	0	1	9	0	4	0	11	3	3	3	0	1	45	44.6
(4) มาก	2	1	3	0	1	0	1	2	5	8	4	4	1	0	32	31.7
(5) มากที่สุด	1	1	3	0	1	0	1	0	3	5	3	4	0	1	23	22.8
รวม	13	2	6	1	11	0	6	2	19	16	11	11	1	2	101	100.0
(2) ความรับผิดชอบต่อสังคม (CSR)																
(2.1) ด้านสิ่งแวดล้อม																
2.1.1 โครงการพัฒนาประมงที่ยั่งยืนพื้นที่บางสะพาน (กิจกรรมทิ้งซั้งกอ, ปล่อยพันธุ์สัตว์น้ำ, ธนาคารปูม้า, กำจัดปลาหมอคางดำ)																
(1) ไม่ทราบว่ามีการดำเนินกิจกรรม	5	1	5	1	2	0	0	0	7	5	3	3	0	0	32	19.9
(2) ทราบว่ามีกิจกรรม	15	2	10	1	18	2	11	3	22	18	10	14	1	2	129	80.1
รวม	20	3	15	2	20	2	11	3	29	23	13	17	1	2	161	100.0
ระดับความพึงพอใจ/ทราบว่ามีกิจกรรม																
(1) น้อยมาก	0	0	0	0	0	0	0	0	0	2	0	0	0	0	2	1.6
(2) น้อย	0	0	0	0	0	0	0	0	0	0	1	1	0	0	2	1.6
(3) ปานกลาง	10	0	2	1	11	1	4	1	10	5	2	3	1	0	51	39.5
(4) มาก	2	0	4	0	7	0	4	2	7	6	1	4	0	0	37	28.7
(5) มากที่สุด	3	2	4	0	0	1	3	0	5	5	6	6	0	2	37	28.7
รวม	15	2	10	1	18	2	11	3	22	18	10	14	1	2	129	100.0

ตารางที่ 3 ผลการศึกษาทัศนคติของหัวหน่าครัวเรือน หรือผู้แทนครัวเรือน (ชุมชนในรัศมี 3-5 กิโลเมตร) ต่อการดำเนินการโครงการของโรงงานกลุ่มเหล็กสหวิริยา ประจำปี 2568 (ต่อ)

ประเด็นที่ศึกษา	อำเภอบางสะพาน															
	ตำบลแม่รำพึง				ตำบลกำเนิดนพคุณ					ตำบลพงศ์ประศาสน์				ตำบลธงชัย	รวมทั้งหมด	
	ม. 1 ดอนสำราญ	ม. 2 ท่ามะนาว	ม. 3 อ่าวยาง	ม. 5 ปากคลอง	ม. 2 นาผักขวง	ม. 3 ปอแดง	ม. 4 ระหาร	ม. 5 ห่วยทรายขาว	ม. 6 ดอนทอง	ม. 1 ฝ่ายท่า	ม.4 ม่าร่อง	ม.5 หลักเมือง	ม.7 ทุ่งมะพร่าว	ม.10 ชัยมงคล		
	(20)	(3)	(15)	(2)	(20)	(2)	(11)	(3)	(29)	(23)	(13)	(17)	(1)	(2)	(161)	
	จำนวน	จำนวน	จำนวน	จำนวน	จำนวน	จำนวน	จำนวน	จำนวน	จำนวน	จำนวน	จำนวน	จำนวน	จำนวน	จำนวน	จำนวน	ร่อยละ
2.1.2 โครงการฟื้นฟูทรัพยากรธรรมชาติชายหาดแม่รำพึง (กิจกรรม SSI Group Plogging เดินวิ่งเก็บขยะชายหาดแม่รำพึง)																
(1) ไม่ทราบว่ามีการดำเนินกิจกรรม	5	1	5	1	2	0	0	0	5	5	3	4	0	0	31	19.3
(2) ทราบว่ามีกิจกรรม	15	2	10	1	18	2	11	3	24	18	10	13	1	2	130	80.7
รวม	20	3	15	2	20	2	11	3	29	23	13	17	1	2	161	100.0
ระดับความพึงพอใจ/ทราบว่ามีกิจกรรม																
(1) น้อยมาก	0	0	0	0	0	0	0	0	0	1	0	0	0	0	1	0.8
(2) น้อย	0	0	0	0	0	0	0	0	0	0	1	1	0	0	2	1.5
(3) ปานกลาง	10	0	2	1	12	1	4	1	9	2	1	2	1	0	46	35.4
(4) มาก	3	0	5	0	6	1	4	1	10	10	2	4	0	0	46	35.4
(5) มากที่สุด	2	2	3	0	0	0	3	1	5	5	6	6	0	2	35	26.9
รวม	15	2	10	1	18	2	11	3	24	18	10	13	1	2	130	100.0
2.1.3 โครงการพัฒนาศูนย์เรียนรู้ และการจัดการขยะในชุมชน																
(1) ไม่ทราบว่ามีการดำเนินกิจกรรม	7	1	5	1	5	1	2	0	9	6	3	4	0	0	44	27.3
(2) ทราบว่ามีกิจกรรม	13	2	10	1	15	1	9	3	20	17	10	13	1	2	117	72.7
รวม	20	3	15	2	20	2	11	3	29	23	13	17	1	2	161	100.0
ระดับความพึงพอใจ/ทราบว่ามีกิจกรรม																
(1) น้อยมาก	0	0	0	0	0	0	0	0	0	1	0	0	0	0	1	0.9
(2) น้อย	0	0	0	0	0	0	0	0	0	0	1	1	0	0	2	1.7
(3) ปานกลาง	8	0	2	1	11	1	3	1	10	1	1	2	1	0	42	35.9
(4) มาก	3	0	5	0	4	0	3	2	5	10	2	4	0	0	38	32.5
(5) มากที่สุด	2	2	3	0	0	0	3	0	5	5	6	6	0	2	34	29.1
รวม	13	2	10	1	15	1	9	3	20	17	10	13	1	2	117	100.0

ตารางที่ 3 ผลการศึกษาทัศนคติของหัวหน้าครัวเรือน หรือผู้แทนครัวเรือน (ชุมชนในรัศมี 3-5 กิโลเมตร) ต่อการดำเนินการโครงการของโรงงานกลุ่มเหล็กสหวิริยา ประจำปี 2568 (ต่อ)

ประเด็นที่ศึกษา	อำเภอบางสะพาน															
	ตำบลแม่รำพึง				ตำบลกำเนิดพลุด					ตำบลพงศ์ประศาสน์					ตำบลธงชัย	รวมทั้งหมด
	ม. 1 ดอนสำราญ	ม. 2 ท่ามะนาว	ม. 3 อ่าวยาง	ม. 5 ปากคลอง	ม. 2 นาผักขวง	ม. 3 ปอแดง	ม. 4 ระหาร	ม. 5 ห้วยทรายขาว	ม. 6 ดอนทอง	ม. 1 ฝ้ายท่า	ม.4 ม้าร้อง	ม.5 หลักเมือง	ม.7 ทุ่งมะพร้าว	ม.10 ขัยมงคล		
	(20)	(3)	(15)	(2)	(20)	(2)	(11)	(3)	(29)	(23)	(13)	(17)	(1)	(2)		(161)
	จำนวน	จำนวน	จำนวน	จำนวน	จำนวน	จำนวน	จำนวน	จำนวน	จำนวน	จำนวน	จำนวน	จำนวน	จำนวน	จำนวน	จำนวน	ร้อยละ
2.3.2 โครงการร่วมบวิหารความสัมพันธ์กลุ่มเหล็กสหวิริยา (กิจกรรมสานสัมพันธ์ประเพณีวัฒนธรรมร่วมกับชุมชุมชน)																
(1) ไม่ทราบว่ามีการดำเนินกิจกรรม	7	1	6	1	7	1	4	0	10	6	3	5	0	0	51	31.7
(2) ทราบว่ามีกิจกรรม	13	2	9	1	13	1	7	3	19	17	10	12	1	2	110	68.3
รวม	20	3	15	2	20	2	11	3	29	23	13	17	1	2	161	100.0
ระดับความพึงพอใจ/ทราบว่ามีกิจกรรม																
(1) น้อยมาก	0	0	0	0	0	0	0	0	0	0	0	0	0	0	0	0.0
(2) น้อย	0	0	0	0	0	0	0	0	1	0	1	0	1	0	3	2.7
(3) ปานกลาง	7	0	3	1	9	1	1	1	9	5	2	1	0	0	40	36.4
(4) มาก	4	1	2	0	2	0	3	2	7	6	2	6	0	0	35	31.8
(5) มากที่สุด	2	1	4	0	2	0	3	0	2	6	5	5	0	2	32	29.1
รวม	13	2	9	1	13	1	7	3	19	17	10	12	1	2	110	100.0
2.3.3 โครงการเสริมความรู้เยาวชนบางสะพาน พิชิตวิ้วอุดมศึกษา (กิจกรรมทบทวนเนื้อหานักเรียน ม.6 เตรียมตัวสอบมหาวิทยาลัย)																
(1) ไม่ทราบว่ามีการดำเนินกิจกรรม	7	1	6	1	6	1	4	0	11	7	3	5	1	0	53	32.9
(2) ทราบว่ามีกิจกรรม	13	2	9	1	14	1	7	3	18	16	10	12	0	2	108	67.1
รวม	20	3	15	2	20	2	11	3	29	23	13	17	1	2	161	100.0
ระดับความพึงพอใจ/ทราบว่ามีกิจกรรม																
(1) น้อยมาก	0	0	0	0	0	0	0	0	0	0	0	0	0	0	0	0.0
(2) น้อย	0	0	0	0	0	0	0	0	0	0	1	0	0	0	1	0.9
(3) ปานกลาง	8	0	3	1	10	1	1	0	9	4	2	1	0	0	40	37.0
(4) มาก	3	1	2	0	3	0	3	3	8	6	2	6	0	0	37	34.3
(5) มากที่สุด	2	1	4	0	1	0	3	0	1	6	5	5	0	2	30	27.8
รวม	13	2	9	1	14	1	7	3	18	16	10	12	0	2	108	100.0

ตารางที่ 3 ผลการศึกษาทัศนคติของหัวหน้าครัวเรือน หรือผู้แทนครัวเรือน (ชุมชนในรัศมี 3-5 กิโลเมตร) ต่อการดำเนินการโครงการของโรงงานกลุ่มเหล็กสหวิริยา ประจำปี 2568 (ต่อ)

ประเด็นที่ศึกษา	อำเภอบางสะพาน															
	ตำบลแม่รำพึง				ตำบลกำเนิดพลุด					ตำบลพงศ์ประศาสน์					ตำบลธงชัย	รวมทั้งหมด
	ม. 1 ดอนสำราญ	ม. 2 ท่ามะนาว	ม. 3 อ่าวยาง	ม. 5 ปากคลอง	ม. 2 นาผักขวง	ม. 3 ปอแดง	ม. 4 ระหาร	ม. 5 ห้วยทรายขาว	ม. 6 ดอนทอง	ม. 1 ฝ้ายท่า	ม.4 ม้าร้อง	ม.5 หลักเมือง	ม.7 ทุ่งมะพร้าว	ม.10 ขัยมงคล		
	(20)	(3)	(15)	(2)	(20)	(2)	(11)	(3)	(29)	(23)	(13)	(17)	(1)	(2)		(161)
	จำนวน	จำนวน	จำนวน	จำนวน	จำนวน	จำนวน	จำนวน	จำนวน	จำนวน	จำนวน	จำนวน	จำนวน	จำนวน	จำนวน	จำนวน	ร้อยละ
2.3.4 โครงการพัฒนาความรู้อุดสาหกรรมเหล็กผ่านหลักสูตรห้องอินสำหรับสถานศึกษาบางสะพาน (ครูอาสา)																
(1) ไม่ทราบว่ามีการดำเนินกิจกรรม	7	1	6	1	8	1	5	0	11	8	2	5	1	0	56	34.8
(2) ทราบว่ามีกิจกรรม	13	2	9	1	12	1	6	3	18	15	11	12	0	2	105	65.2
รวม	20	3	15	2	20	2	11	3	29	23	13	17	1	2	161	100.0
ระดับความพึงพอใจ/ทราบว่ามีกิจกรรม																
(1) น้อยมาก	0	0	0	0	0	0	0	0	0	0	0	0	0	0	0	0.0
(2) น้อย	0	0	0	0	0	0	0	0	0	0	1	0	0	0	1	1.0
(3) ปานกลาง	8	0	3	1	9	1	1	0	9	2	3	1	0	0	38	36.2
(4) มาก	3	1	2	0	3	0	3	3	8	7	2	6	0	0	38	36.2
(5) มากที่สุด	2	1	4	0	0	0	2	0	1	6	5	5	0	2	28	26.7
รวม	13	2	9	1	12	1	6	3	18	15	11	12	0	2	105	100.0
2.3.5 โครงการพวิภาศิพัฒนาบุคลากรสู่อุดสาหกรรมเหล็ก (กิจกรรมรับรับนักศึกษาวิทยาลัยการอาชีพบางสะพานมาฝึกงานที่โรงงาน)																
(1) ไม่ทราบว่ามีการดำเนินกิจการรม	6	1	6	1	7	1	5	0	11	8	3	5	1	0	55	34.2
(2) ทราบว่ามีกิจกรรม	14	2	9	1	13	1	6	3	18	15	10	12	0	2	106	65.8
รวม	20	3	15	2	20	2	11	3	29	23	13	17	1	2	161	100.0
ระดับความพึงพอใจ/ทราบว่ามีกิจกรรม																
(1) น้อยมาก	0	0	0	0	0	0	0	0	0	0	0	0	0	0	0	0.0
(2) น้อย	0	0	0	0	0	0	0	0	0	0	1	0	0	0	1	0.9
(3) ปานกลาง	8	0	3	1	9	1	1	1	10	2	2	1	0	0	39	36.8
(4) มาก	3	1	2	0	4	0	3	2	7	7	2	6	0	0	37	34.9
(5) มากที่สุด	3	1	4	0	0	0	2	0	1	6	5	5	0	2	29	27.4
รวม	14	2	9	1	13	1	6	3	18	15	10	12	0	2	106	100.0

ตารางที่ 3 ผลการศึกษาทัศนคติของหัวหน้าครัวเรือน หรือผู้แทนครัวเรือน (ชุมชนในรัศมี 3-5 กิโลเมตร) ต่อการดำเนินการโครงการของโรงงานกลุ่มเหล็กสหวิริยา ประจำปี 2568 (ต่อ)

ประเด็นที่ศึกษา	อำเภอบางสะพาน															
	ตำบลแม่รำพึง				ตำบลกำเนิดพลุด					ตำบลพงศ์ประศาสน์					ตำบลธงชัย	รวมทั้งหมด
	ม. 1 ดอนสำราญ	ม. 2 ท่ามะนาว	ม. 3 อ่าวยาง	ม. 5 ปากคลอง	ม. 2 นาผักขวง	ม. 3 ปอแดง	ม. 4 ระหาร	ม. 5 ห้วยทรายขาว	ม. 6 ดอนทอง	ม. 1 ฝ้ายท่า	ม.4 ม้าร้อง	ม.5 หลักเมือง	ม.7 ทุ่งมะพร้าว	ม.10 ขัยมงคล		
	(20)	(3)	(15)	(2)	(20)	(2)	(11)	(3)	(29)	(23)	(13)	(17)	(1)	(2)		(161)
	จำนวน	จำนวน	จำนวน	จำนวน	จำนวน	จำนวน	จำนวน	จำนวน	จำนวน	จำนวน	จำนวน	จำนวน	จำนวน	จำนวน	จำนวน	ร้อยละ
2.2.3 โครงการพัฒนาศักยภาพให้แก่สมาชิกวิสาหกิจชุมชนท่องเที่ยวบางสะพาน																
(1) ไม่ทราบว่ามีการดำเนินกิจกรรม	7	1	6	1	6	1	4	0	11	8	3	5	0	0	53	32.9
(2) ทราบว่ามีกิจกรรม	13	2	9	1	14	1	7	3	18	15	10	12	1	2	108	67.1
รวม	20	3	15	2	20	2	11	3	29	23	13	17	1	2	161	100.0
ระดับความพึงพอใจ/ทราบว่ามีกิจกรรม																
(1) น้อยมาก	0	0	0	0	0	0	0	0	0	0	0	0	0	0	0	0.0
(2) น้อย	0	0	0	0	0	0	0	0	0	0	1	0	0	0	1	0.9
(3) ปานกลาง	7	0	1	1	10	1	3	0	10	3	1	3	1	0	41	38.0
(4) มาก	4	0	4	0	4	0	2	3	7	8	3	4	0	0	39	36.1
(5) มากที่สุด	2	2	4	0	0	0	2	0	1	4	5	5	0	2	27	25.0
รวม	13	2	9	1	14	1	7	3	18	15	10	12	1	2	108	100.0

ตารางที่ 3 ผลการศึกษาทัศนคติของหัวหน้าครัวเรือน หรือผู้แทนครัวเรือน (ชุมชนในรัศมี 3-5 กิโลเมตร) ต่อการดำเนินการโครงการของโรงงานกลุ่มเหล็กสหวิริยา ประจำปี 2568 (ต่อ)

ประเด็นที่ศึกษา	อำเภอบางสะพาน															
	ตำบลแม่รำพึง				ตำบลกำเนิดพลุด					ตำบลพงศ์ประศาสน์					ตำบลธงชัย	รวมทั้งหมด
	ม. 1 ดอนสำราญ	ม. 2 ท่ามะนาว	ม. 3 อ่าวยาง	ม. 5 ปากคลอง	ม. 2 นาผักขวง	ม. 3 ปอแดง	ม. 4 ระหาร	ม. 5 ห้วยทรายขาว	ม. 6 ดอนทอง	ม. 1 ฝ้ายท่า	ม.4 ม้าร้อง	ม.5 หลักเมือง	ม.7 ทุ่งมะพร้าว	ม.10 ขัยมงคล		
	(20)	(3)	(15)	(2)	(20)	(2)	(11)	(3)	(29)	(23)	(13)	(17)	(1)	(2)		(161)
	จำนวน	จำนวน	จำนวน	จำนวน	จำนวน	จำนวน	จำนวน	จำนวน	จำนวน	จำนวน	จำนวน	จำนวน	จำนวน	จำนวน	จำนวน	ร้อยละ
2.2.4 ธนาคารชุมชน																
(1) ไม่ทราบว่ามีการดำเนินกิจกรรม	7	1	6	1	6	1	4	0	10	7	3	4	1	0	51	31.7
(2) ทราบว่ามีกิจกรรม	13	2	9	1	14	1	7	3	19	16	10	13	0	2	110	68.3
รวม	20	3	15	2	20	2	11	3	29	23	13	17	1	2	161	100.0
ระดับความพึงพอใจ/ทราบว่ามีกิจกรรม																
(1) น้อยมาก	0	0	0	0	0	0	0	0	0	0	0	0	0	0	0	0.0
(2) น้อย	0	0	0	0	0	0	0	0	0	0	1	0	0	0	1	0.9
(3) ปานกลาง	7	0	1	1	10	1	3	0	11	4	3	3	0	0	44	40.0
(4) มาก	3	0	4	0	4	0	2	2	6	8	2	5	0	0	36	32.7
(5) มากที่สุด	3	2	4	0	0	0	2	1	2	4	4	5	0	2	29	26.4
รวม	13	2	9	1	14	1	7	3	19	16	10	13	0	2	110	100.0
(2.3) ด้านสังคม																
2.3.1 โครงการพัฒนาศักยภาพอาสาสมัครสาธารณสุขอำเภอบางสะพาน (กิจกรรมฝึกอบรม และประกวด อสม.)																
(1) ไม่ทราบว่ามีการดำเนินกิจกรรม	7	1	6	1	8	1	4	0	10	6	3	5	1	0	53	32.9
(2) ทราบว่ามีกิจกรรม	13	2	9	1	12	1	7	3	19	17	10	12	0	2	108	67.1
รวม	20	3	15	2	20	2	11	3	29	23	13	17	1	2	161	100.0
ระดับความพึงพอใจ/ทราบว่ามีกิจกรรม																
(1) น้อยมาก	0	0	0	0	0	0	0	0	0	0	0	0	0	0	0	0.0
(2) น้อย	0	0	0	0	0	0	0	0	0	0	1	0	0	0	1	0.9
(3) ปานกลาง	8	0	3	1	8	1	2	0	9	4	2	1	0	0	39	36.1
(4) มาก	3	1	2	0	3	0	3	2	7	8	2	6	0	0	37	34.3
(5) มากที่สุด	2	1	4	0	1	0	2	1	3	5	5	5	0	2	31	28.7
รวม	13	2	9	1	12	1	7	3	19	17	10	12	0	2	108	100.0

กลุ่มประมงชายฝั่งและกลุ่มประมงพื้นบ้าน
และกลุ่มอนุรักษ์สิ่งแวดล้อม

ตารางที่ 4 ผลการศึกษาทัศนคติของกลุ่มประมงชายฝั่งและกลุ่มประมงพื้นบ้าน และกลุ่มอนุรักษ์สิ่งแวดล้อม
ต่อการดำเนินการโครงการของโรงงานกลุ่มเหล็กสหวิริยา ประจำปี 2568

ประเด็นที่ศึกษา	กลุ่มประมงทะเลชายฝั่งและกลุ่มประมงพื้นบ้าน		กลุ่มอนุรักษ์สิ่งแวดล้อม		รวมทั้งหมด	
	กลุ่มประมงพื้นบ้านบางสะพาน และกลุ่มธนาคารปูม้า (หมู่ที่ 5 บ้านปากคลอง) (6)	กลุ่มบ้านมั่นคงป่าชายเลน และประมงพื้นบ้าน ตำบลแม่รำพึง (3)	กลุ่มอนุรักษ์ธรรมชาติและสิ่งแวดล้อม (กลุ่มอนุรักษ์ทรัพยากรทางทะเล และชายฝั่งบางสะพาน) (3)	กลุ่มอนุรักษ์แม่รำพึง (3)	(15)	
	จำนวน	จำนวน	จำนวน	จำนวน	จำนวน	ร้อยละ
ตอนที่ 1 ข้อมูลทั่วไปของผู้ตอบแบบสำรวจ						
1.1 เพศ						
(1) ชาย	4	1	3	3	11	73.3
(2) หญิง	2	2	0	0	4	26.7
(3) ไม่ต้องการระบุ	0	0	0	0	0	0.0
รวม	**6**	**3**	**3**	**3**	**15**	**100.0**
1.2 อายุ (อายุต่ำกว่า 18 ปี ไม่ทำการสอบถาม)						
(1) 20-30 ปี	0	0	0	0	0	0.0
(2) 31-40 ปี	0	0	1	0	1	6.7
(3) 41-50 ปี	3	1	0	0	4	26.7
(4) 51-60 ปี	1	0	0	1	2	13.3
(5) มากกว่า 60 ปี	2	2	2	2	8	53.3
(6) ไม่ต้องการระบุ	0	0	0	0	0	0.0
รวม	**6**	**3**	**3**	**3**	**15**	**100.0**
1.3 ระดับการศึกษาสูงสุด						
(1) ไม่ได้เรียนหนังสือ	0	0	0	0	0	0.0
(2) ประถมศึกษา	3	3	2	2	10	66.7
(3) มัธยมศึกษาตอนต้น	0	0	0	1	1	6.7
(4) มัธยมศึกษาตอนปลาย/ปวช.	1	0	1	0	2	13.3
(5) อนุปริญญา/ปวส.	1	0	0	0	1	6.7
(6) ปริญญาตรี	0	0	0	0	0	0.0
(7) สูงกว่าปริญญาตรี	0	0	0	0	0	0.0
(8) ไม่ต้องการระบุ	1	0	0	0	1	6.7
รวม	**6**	**3**	**3**	**3**	**15**	**100.0**

ตารางที่ 3 ผลการศึกษาทัศนคติของหัวหน้าครัวเรือน หรือผู้แทนครัวเรือน (ชุมชนในรัศมี 3-5 กิโลเมตร)
ต่อการดำเนินการโครงการของโรงงานกลุ่มเหล็กสหวิริยา ประจำปี 2568 (ต่อ)

ประเด็นที่ศึกษา	อำเภอบางสะพาน																
	ตำบลแม่รำพึง				ตำบลกำเนิดพลุดุ					ตำบลพงศ์ประศาสน์				ตำบลธงชัย	รวมทั้งหมด	
	ม. 1 ตอนสำราญ	ม. 2 ท่ามะนาว	ม. 3 อ่าวยาง	ม. 5 ปากคลอง	ม. 2 นาผักขวง	ม. 3 ปอแดง	ม. 4 ระหาร	ม. 5 ห้วยทรายขาว	ม. 6 ตอนทอง	ม. 1 ฝ้ายท่า	ม.4 ม้าร้อง	ม.5 หลักเมือง	ม.7 ทุ่งมะพร้าว	ม.10 ชัยมงคล		
	(20)	(3)	(15)	(2)	(20)	(2)	(11)	(3)	(29)	(23)	(13)	(17)	(1)	(2)	(161)	
	จำนวน	จำนวน	จำนวน	จำนวน	จำนวน	จำนวน	จำนวน	จำนวน	จำนวน	จำนวน	จำนวน	จำนวน	จำนวน	จำนวน	จำนวน	ร้อยละ
2.3.6 โครงการมอบทุนการศึกษากลุ่มเหล็กสหวิริยา																
(1) ไม่ทราบว่ามีการดำเนินกิจกรรม	6	1	6	1	7	1	5	0	10	7	2	5	1	0	52	32.3
(2) ทราบว่ามีกิจกรรม	14	2	9	1	13	1	6	3	19	16	11	12	0	2	109	67.7
รวม	**20**	**3**	**15**	**2**	**20**	**2**	**11**	**3**	**29**	**23**	**13**	**17**	**1**	**2**	**161**	**100.0**
ระดับความพึงพอใจ/ทราบว่ามีกิจกรรม																
(1) น้อยมาก	0	0	0	0	0	0	0	0	0	0	0	0	0	0	0	0.0
(2) น้อย	0	0	0	0	0	0	0	0	0	0	1	0	0	0	1	0.9
(3) ปานกลาง	7	0	3	1	9	1	1	0	10	1	2	1	0	0	36	33.0
(4) มาก	4	1	2	0	4	0	3	2	7	8	2	5	0	0	38	34.9
(5) มากที่สุด	3	1	4	0	0	0	2	1	2	7	6	6	0	2	34	31.2
รวม	**14**	**2**	**9**	**1**	**13**	**1**	**6**	**3**	**19**	**16**	**11**	**12**	**0**	**2**	**109**	**100.0**
2.3.7 โครงการอาสากลุ่มเหล็กสหวิริยาทำความดีเพื่อสังคม กิจกรรมอาสาของพนักงานร่วมกับชุมชน																
(1) ไม่ทราบว่ามีการดำเนินกิจกรรม	1	1	6	1	1	1	1	0	6	5	2	4	0	0	29	18.0
(2) ทราบว่ามีกิจกรรม	19	2	9	1	19	1	10	3	23	18	11	13	1	2	132	82.0
รวม	**20**	**3**	**15**	**2**	**20**	**2**	**11**	**3**	**29**	**23**	**13**	**17**	**1**	**2**	**161**	**100.0**
ระดับความพึงพอใจ/ทราบว่ามีกิจกรรม																
(1) น้อยมาก	0	0	0	0	0	0	0	0	0	1	0	0	0	0	1	0.8
(2) น้อย	0	0	0	0	0	0	0	0	0	0	1	1	0	0	2	1.5
(3) ปานกลาง	6	0	1	1	8	0	1	0	9	1	2	1	1	0	31	23.5
(4) มาก	8	1	4	0	4	0	3	3	8	8	2	5	0	0	46	34.8
(5) มากที่สุด	5	1	4	0	7	1	6	0	6	8	6	6	0	2	52	39.4
รวม	**19**	**2**	**9**	**1**	**19**	**1**	**10**	**3**	**23**	**18**	**11**	**13**	**1**	**2**	**132**	**100.0**

ตารางที่ 3 ผลการศึกษาทัศนคติของหัวหน้าครัวเรือน หรือผู้แทนครัวเรือน (ชุมชนในรัศมี 3-5 กิโลเมตร)
ต่อการดำเนินการโครงการของโรงงานกลุ่มเหล็กสหวิริยา ประจำปี 2568 (ต่อ)

ประเด็นที่ศึกษา	อำเภอบางสะพาน																
	ตำบลแม่รำพึง				ตำบลกำเนิดพลุดุ					ตำบลพงศ์ประศาสน์				ตำบลธงชัย	รวมทั้งหมด	
	ม. 1 ตอนสำราญ	ม. 2 ท่ามะนาว	ม. 3 อ่าวยาง	ม. 5 ปากคลอง	ม. 2 นาผักขวง	ม. 3 ปอแดง	ม. 4 ระหาร	ม. 5 ห้วยทรายขาว	ม. 6 ตอนทอง	ม. 1 ฝ้ายท่า	ม.4 ม้าร้อง	ม.5 หลักเมือง	ม.7 ทุ่งมะพร้าว	ม.10 ชัยมงคล		
	(20)	(3)	(15)	(2)	(20)	(2)	(11)	(3)	(29)	(23)	(13)	(17)	(1)	(2)	(161)	
	จำนวน	จำนวน	จำนวน	จำนวน	จำนวน	จำนวน	จำนวน	จำนวน	จำนวน	จำนวน	จำนวน	จำนวน	จำนวน	จำนวน	จำนวน	ร้อยละ
ตอนที่ 7 ข้อเสนอแนะ																
7.1 ความคิดเห็น/ข้อเสนอแนะต่อการดำเนินโครงการ																
(1) ไม่มี	16	2	13	2	17	2	11	3	26	20	12	11	1	2	138	85.7
(2) มี (ระบุ) ...	4	1	2	0	3	0	0	0	3	3	1	6	0	0	23	14.3
1. รับคนในพื้นที่เข้าทำงาน																
2. อยากให้จัดงมประชาสัมพันธ์กิจกรรม CRS มากกว่านี้																
3. มีฝุ่นจากรถขนเหล็กลอยมาตลอด																
4. อยากให้จัดกิจกรรมร่วมกับชุมชน																
5. รถขนเหล็กวิ่งเร็วมาก																
รวม	20	3	15	2	20	2	11	3	29	23	13	17	1	2	161	100.0

ตารางที่ 4 (ต่อ) ผลการศึกษาทัศนคติของกลุ่มประมงชายฝั่งและกลุ่มประมงพื้นบ้าน และกลุ่มอนุรักษ์สิ่งแวดล้อม
ต่อการดำเนินการโครงการของโรงงานกลุ่มเหล็กสหวิริยา ประจำปี 2568

ประเด็นที่ศึกษา	กลุ่มประมงทะเลชายฝั่งและกลุ่มประมงพื้นบ้าน		กลุ่มอนุรักษ์สิ่งแวดล้อม		รวมทั้งหมด	
	กลุ่มประมงพื้นบ้านบางสะพานและกลุ่มธนาคารปูม้า (หมู่ที่ 5 บ้านปากคลอง) (6)	กลุ่มบ้านมั่นคงป่าชายเลนและประมงพื้นบ้านตำบลแม่รำพึง (3)	กลุ่มอนุรักษ์ธรรมชาติและสิ่งแวดล้อม (กลุ่มอนุรักษ์ทรัพยากรทางทะเลและชายฝั่งบางสะพาน) (3)	กลุ่มอนุรักษ์แม่รำพึง (3)	(15)	
	จำนวน	จำนวน	จำนวน	จำนวน	จำนวน	ร้อยละ
1.10 แผนการย้ายที่อยู่อาศัย						
(1) ไม่มีแผนที่จะย้าย	5	3	3	3	14	93.3
(2) มีแผนที่จะย้าย	1	0	0	0	1	6.7
(3) ยังไม่แน่ใจ	0	0	0	0	0	0.0
(4) ไม่ต้องการระบุ	0	0	0	0	0	0.0
รวม	**6**	**3**	**3**	**3**	15	100.0
ตอนที่ 2 ปัญหา/ผลกระทบด้านสิ่งแวดล้อมที่ชุมชนได้รับจากการดำเนินโครงการกลุ่มเหล็กสหวิริยา						
2.1 ปัญหา/ผลกระทบด้านสิ่งแวดล้อมที่ท่าน/ชุมชนได้รับจากการดำเนินโครงการกลุ่มเหล็กสหวิริยาในรอบปีปัจจุบัน						
(1) ฝุ่นละออง						
- ไม่ได้รับผลกระทบ	6	3	3	2	14	93.3
- ได้รับผลกระทบ	0	0	0	1	1	6.7
รวม	**6**	**3**	**3**	**3**	15	100.0
ได้รับผลกระทบ/ระดับ						
- น้อย	0	0	0	1	1	100.0
- ปานกลาง	0	0	0	0	0	0.0
- มาก	0	0	0	0	0	0.0
รวม	**0**	**0**	**0**	**1**	1	100.0
ได้รับผลกระทบ/ระยะเวลา						
- บางเวลา	0	0	0	1	1	100.0
- ตลอดเวลา	0	0	0	0	0	0.0
รวม	**0**	**0**	**0**	**1**	1	100.0
ได้รับผลกระทบ/แหล่งที่มา						
- ระบุไม่ได้	0	0	0	0	0	0.0
- ระบุได้	0	0	0	1	1	100.0
รวม	**0**	**0**	**0**	**1**	1	100.0

ตารางที่ 4 (ต่อ) ผลการศึกษาทัศนคติของกลุ่มประมงชายฝั่งและกลุ่มประมงพื้นบ้าน และกลุ่มอนุรักษ์สิ่งแวดล้อม
ต่อการดำเนินการโครงการของโรงงานกลุ่มเหล็กสหวิริยา ประจำปี 2568

ประเด็นที่ศึกษา	กลุ่มประมงทะเลชายฝั่งและกลุ่มประมงพื้นบ้าน		กลุ่มอนุรักษ์สิ่งแวดล้อม		รวมทั้งหมด	
	กลุ่มประมงพื้นบ้านบางสะพานและกลุ่มธนาคารปูม้า (หมู่ที่ 5 บ้านปากคลอง) (6)	กลุ่มบ้านมั่นคงป่าชายเลนและประมงพื้นบ้านตำบลแม่รำพึง (3)	กลุ่มอนุรักษ์ธรรมชาติและสิ่งแวดล้อม (กลุ่มอนุรักษ์ทรัพยากรทางทะเลและชายฝั่งบางสะพาน) (3)	กลุ่มอนุรักษ์แม่รำพึง (3)	(15)	
	จำนวน	จำนวน	จำนวน	จำนวน	จำนวน	ร้อยละ
ได้รับผลกระทบ/แหล่งที่มา/ระบุได้						
(1) SSI	0	0	0	0	0	0.0
(2) TCRSS	0	0	0	0	0	0.0
(3) TCS	0	0	0	0	0	0.0
(4) BSBM	0	0	0	0	0	0.0
(5) BSM	0	0	0	0	0	0.0
(6) WCE	0	0	0	0	0	0.0
(7) การขนส่งฯ	0	0	0	0	0	0.0
(8) ชุมชน	0	0	0	0	0	0.0
(9) อื่นๆ เช่น การจราจรในชุมชน	0	0	0	1	1	100.0
รวม	**0**	**0**	**0**	**1**	1	100.0
(2) เฝ้า/ควัน						
- ไม่ได้รับผลกระทบ	6	3	3	3	15	100.0
- ได้รับผลกระทบ	0	0	0	0	0	0.0
รวม	**6**	**3**	**3**	**3**	15	100.0
ได้รับผลกระทบ/ระดับ						
- น้อย	0	0	0	0	0	0.0
- ปานกลาง	0	0	0	0	0	0.0
- มาก	0	0	0	0	0	0.0
รวม	**0**	**0**	**0**	**0**	0	0.0
ได้รับผลกระทบ/ระยะเวลา						
- บางเวลา	0	0	0	0	0	0.0
- ตลอดเวลา	0	0	0	0	0	0.0
รวม	**0**	**0**	**0**	**0**	0	0.0

ตารางที่ 4 (ต่อ) ผลการศึกษาทัศนคติของกลุ่มประมงชายฝั่งและกลุ่มประมงพื้นบ้าน และกลุ่มอนุรักษ์สิ่งแวดล้อม
ต่อการดำเนินการโครงการของโรงงานกลุ่มเหล็กสหวิริยา ประจำปี 2568

ประเด็นที่ศึกษา	กลุ่มประมงทะเลชายฝั่งและกลุ่มประมงพื้นบ้าน		กลุ่มอนุรักษ์สิ่งแวดล้อม		รวมทั้งหมด	
	กลุ่มประมงพื้นบ้านบางสะพานและกลุ่มธนาคารปูม้า (หมู่ที่ 5 บ้านปากคลอง) (6)	กลุ่มบ้านมั่นคงป่าชายเลนและประมงพื้นบ้านตำบลแม่รำพึง (3)	กลุ่มอนุรักษ์ธรรมชาติและสิ่งแวดล้อม (กลุ่มอนุรักษ์ทรัพยากรทางทะเลและชายฝั่งบางสะพาน) (3)	กลุ่มอนุรักษ์แม่รำพึง (3)	(15)	
	จำนวน	จำนวน	จำนวน	จำนวน	จำนวน	ร้อยละ
1.4 สถานภาพในครัวเรือน						
(1) หัวหน้าครอบครัว	4	1	3	3	11	73.3
(2) ผู้อยู่อาศัย (คู่สมรส)	2	2	0	0	4	26.7
(3) ผู้อยู่อาศัย (บุตร/ธิดา)	0	0	0	0	0	0.0
(4) ผู้อยู่อาศัย (บุพการี)	0	0	0	0	0	0.0
(5) ผู้อยู่อาศัย (ญาติ)	0	0	0	0	0	0.0
(6) อื่นๆ	0	0	0	0	0	0.0
รวม	**6**	**3**	**3**	**3**	15	100.0
1.5 อาชีพ[1] (ตอบได้มากกว่า 1 ข้อ)						
(1) ค้าขาย	1	1	0	0	2	12.5
(2) ธุรกิจส่วนตัว/อาชีพอิสระ	0	1	1	0	2	12.5
(3) ข้าราชการ/รัฐวิสาหกิจ	0	0	0	0	0	0.0
(4) พนักงาน/ลูกจ้างเอกชน	0	0	0	0	0	0.0
(5) เกษตรกร	1	0	2	2	5	31.3
(6) รับจ้างทั่วไป	1	1	0	0	2	12.5
(7) รับจ้างในภาคเกษตรกรรม	0	0	0	0	0	0.0
(8) รับจ้างในภาคอุตสาหกรรม	0	0	0	0	0	0.0
(9) ไม่ได้ประกอบอาชีพ	0	0	0	0	0	0.0
(10) อื่นๆ เช่น ทำการประมง และรับจ้างทั่วไป	2	0	0	1	3	18.8
(11) ไม่ต้องการระบุ	2	0	0	0	2	12.5
รวม	**7**	**3**	**3**	**3**	16	100.0
1.6 สมาชิกในครอบครัวที่ทำงานในกลุ่มเหล็กสหวิริยา						
(1) ไม่มี	5	1	3	2	11	73.3
(2) มี	1	2	0	1	4	26.7
รวม	**6**	**3**	**3**	**3**	15	100.0

ตารางที่ 4 (ต่อ) ผลการศึกษาทัศนคติของกลุ่มประมงชายฝั่งและกลุ่มประมงพื้นบ้าน และกลุ่มอนุรักษ์สิ่งแวดล้อม
ต่อการดำเนินการโครงการของโรงงานกลุ่มเหล็กสหวิริยา ประจำปี 2568

ประเด็นที่ศึกษา	กลุ่มประมงทะเลชายฝั่งและกลุ่มประมงพื้นบ้าน		กลุ่มอนุรักษ์สิ่งแวดล้อม		รวมทั้งหมด	
	กลุ่มประมงพื้นบ้านบางสะพานและกลุ่มธนาคารปูม้า (หมู่ที่ 5 บ้านปากคลอง) (6)	กลุ่มบ้านมั่นคงป่าชายเลนและประมงพื้นบ้านตำบลแม่รำพึง (3)	กลุ่มอนุรักษ์ธรรมชาติและสิ่งแวดล้อม (กลุ่มอนุรักษ์ทรัพยากรทางทะเลและชายฝั่งบางสะพาน) (3)	กลุ่มอนุรักษ์แม่รำพึง (3)	(15)	
	จำนวน	จำนวน	จำนวน	จำนวน	จำนวน	ร้อยละ
1.7 สมาชิกในครอบครัวที่มีความสนใจเข้าทำงานในกลุ่มเหล็กสหวิริยา						
(1) ไม่มี	4	2	3	2	11	73.3
(2) มี	2	1	0	1	4	26.7
รวม	**6**	**3**	**3**	**3**	15	100.0
1.8 ภูมิลำเนา						
(1) เป็นคนในพื้นที่แต่กำเนิด (ข้ามไปตอบข้อ 1.10)	4	3	1	3	11	84.6
(2) ย้ายมาจากจังหวัดอื่น	2	0	0	0	2	15.4
(3) ไม่ต้องการระบุ	0	0	0	0	0	0.0
รวม	**6**	**3**	**1**	**3**	13	100.0
1.8.1 ย้ายมาจากจังหวัดอื่น เนื่องจาก						
(2.1) คิดตามครอบครัว/แต่งงาน	1	0	0	0	1	50.0
(2.2) ประกอบอาชีพ	1	0	0	0	1	50.0
(2.3) เรียนหนังสือ	0	0	0	0	0	0.0
(2.4) ย้ายที่อยู่อาศัย	0	0	0	0	0	0.0
(2.5) อื่นๆ (ระบุ)	0	0	0	0	0	0.0
รวม	**2**	**0**	**0**	**0**	2	100.0
1.9 จากข้อ 1.8 (2) ระยะเวลาที่อาศัยอยู่ในพื้นที่						
(1) น้อยกว่า 1 ปี	0	0	0	0	0	0.0
(2) 1-5 ปี	0	0	0	0	0	0.0
(3) 6-10 ปี	0	0	0	0	0	0.0
(4) 11-15 ปี	0	0	0	0	0	0.0
(5) 16-20 ปี	1	0	0	0	1	50.0
(6) มากกว่า 20 ปี	1	0	0	0	1	50.0
รวม	**2**	**0**	**0**	**0**	2	100.0

ตารางที่ 4 (ต่อ) ผลการศึกษาทัศนคติของกลุ่มประมงชายฝั่งและกลุ่มประมงพื้นบ้าน และกลุ่มอนุรักษ์สิ่งแวดล้อม
ต่อการดำเนินการโครงการของโรงงานกลุ่มเหล็กสหวิริยา ประจำปี 2568

ประเด็นที่ศึกษา	กลุ่มประมงทะเลชายฝั่งและกลุ่มประมงพื้นบ้าน		กลุ่มอนุรักษ์สิ่งแวดล้อม		รวมทั้งหมด	
	กลุ่มประมงพื้นบ้านบางสะพานและกลุ่มธนาคารปูม้า (หมู่ที่ 5 บ้านปากคลอง) (6)	กลุ่มบ้านมั่นคงป่าชายเลนและประมงพื้นบ้านตำบลแม่รำพึง (3)	กลุ่มอนุรักษ์ธรรมชาติและสิ่งแวดล้อม (กลุ่มอนุรักษ์ทรัพยากรทางทะเลและชายฝั่งบางสะพาน) (3)	กลุ่มอนุรักษ์แม่รำพึง (3)	(15)	
	จำนวน	จำนวน	จำนวน	จำนวน	จำนวน	ร้อยละ
ได้รับผลกระทบ/ระดับ						
- น้อย	0	0	0	0	0	0.0
- ปานกลาง	0	0	0	0	0	0.0
- มาก	0	0	0	0	0	0.0
รวม	**0**	**0**	**0**	**0**	**0**	**0.0**
ได้รับผลกระทบ/ระยะเวลา						
- บางเวลา	0	0	0	0	0	0.0
- ตลอดเวลา	0	0	0	0	0	0.0
รวม	**0**	**0**	**0**	**0**	**0**	**0.0**
ได้รับผลกระทบ/แหล่งที่มา						
- ระบุไม่ได้	0	0	0	0	0	0.0
- ระบุได้	0	0	0	0	0	0.0
รวม	**0**	**0**	**0**	**0**	**0**	**0.0**
ได้รับผลกระทบ/แหล่งที่มา/ระบุได้						
(1) SSI	0	0	0	0	0	0.0
(2) TCRSS	0	0	0	0	0	0.0
(3) TCS	0	0	0	0	0	0.0
(4) BSBM	0	0	0	0	0	0.0
(5) BSM	0	0	0	0	0	0.0
(6) WCE	0	0	0	0	0	0.0
(7) การขนส่งฯ	0	0	0	0	0	0.0
(8) ชุมชน	0	0	0	0	0	0.0
(9) อื่นๆ	0	0	0	0	0	0.0
รวม	**0**	**0**	**0**	**0**	**0**	**0.0**

ตารางที่ 4 (ต่อ) ผลการศึกษาทัศนคติของกลุ่มประมงชายฝั่งและกลุ่มประมงพื้นบ้าน และกลุ่มอนุรักษ์สิ่งแวดล้อม
ต่อการดำเนินการโครงการของโรงงานกลุ่มเหล็กสหวิริยา ประจำปี 2568

ประเด็นที่ศึกษา	กลุ่มประมงทะเลชายฝั่งและกลุ่มประมงพื้นบ้าน		กลุ่มอนุรักษ์สิ่งแวดล้อม		รวมทั้งหมด	
	กลุ่มประมงพื้นบ้านบางสะพานและกลุ่มธนาคารปูม้า (หมู่ที่ 5 บ้านปากคลอง) (6)	กลุ่มบ้านมั่นคงป่าชายเลนและประมงพื้นบ้านตำบลแม่รำพึง (3)	กลุ่มอนุรักษ์ธรรมชาติและสิ่งแวดล้อม (กลุ่มอนุรักษ์ทรัพยากรทางทะเลและชายฝั่งบางสะพาน) (3)	กลุ่มอนุรักษ์แม่รำพึง (3)	(15)	
	จำนวน	จำนวน	จำนวน	จำนวน	จำนวน	ร้อยละ
(5) น้ำเสีย						
- ไม่ได้รับผลกระทบ	6	3	3	3	15	100.0
- ได้รับผลกระทบ	0	0	0	0	0	0.0
รวม	**6**	**3**	**3**	**3**	**15**	**100.0**
ได้รับผลกระทบ/ระดับ						
- น้อย	0	0	0	0	0	0.0
- ปานกลาง	0	0	0	0	0	0.0
- มาก	0	0	0	0	0	0.0
รวม	**0**	**0**	**0**	**0**	**0**	**0.0**
ได้รับผลกระทบ/ระยะเวลา						
- บางเวลา	0	0	0	0	0	0.0
- ตลอดเวลา	0	0	0	0	0	0.0
รวม	**0**	**0**	**0**	**0**	**0**	**0.0**
ได้รับผลกระทบ/แหล่งที่มา						
- ระบุไม่ได้	0	0	0	0	0	0.0
- ระบุได้	0	0	0	0	0	0.0
รวม	**0**	**0**	**0**	**0**	**0**	**0.0**

ตารางที่ 4 (ต่อ) ผลการศึกษาทัศนคติของกลุ่มประมงชายฝั่งและกลุ่มประมงพื้นบ้าน และกลุ่มอนุรักษ์สิ่งแวดล้อม
ต่อการดำเนินการโครงการของโรงงานกลุ่มเหล็กสหวิริยา ประจำปี 2568

ประเด็นที่ศึกษา	กลุ่มประมงทะเลชายฝั่งและกลุ่มประมงพื้นบ้าน		กลุ่มอนุรักษ์สิ่งแวดล้อม		รวมทั้งหมด	
	กลุ่มประมงพื้นบ้านบางสะพานและกลุ่มธนาคารปูม้า (หมู่ที่ 5 บ้านปากคลอง) (6)	กลุ่มบ้านมั่นคงป่าชายเลนและประมงพื้นบ้านตำบลแม่รำพึง (3)	กลุ่มอนุรักษ์ธรรมชาติและสิ่งแวดล้อม (กลุ่มอนุรักษ์ทรัพยากรทางทะเลและชายฝั่งบางสะพาน) (3)	กลุ่มอนุรักษ์แม่รำพึง (3)	(15)	
	จำนวน	จำนวน	จำนวน	จำนวน	จำนวน	ร้อยละ
ได้รับผลกระทบ/แหล่งที่มา						
- ระบุไม่ได้	0	0	0	0	0	0.0
- ระบุได้	0	0	0	0	0	0.0
รวม	**0**	**0**	**0**	**0**	**0**	**0.0**
ได้รับผลกระทบ/แหล่งที่มา/ระบุได้						
(1) SSI	0	0	0	0	0	0.0
(2) TCRSS	0	0	0	0	0	0.0
(3) TCS	0	0	0	0	0	0.0
(4) BSBM	0	0	0	0	0	0.0
(5) BSM	0	0	0	0	0	0.0
(6) WCE	0	0	0	0	0	0.0
(7) การขนส่งฯ	0	0	0	0	0	0.0
(8) ชุมชน	0	0	0	0	0	0.0
(9) อื่นๆ	0	0	0	0	0	0.0
รวม	**0**	**0**	**0**	**0**	**0**	**0.0**
(3) ระดับเสียง/เสียงรบกวน						
- ไม่ได้รับผลกระทบ	6	3	3	3	15	100.0
- ได้รับผลกระทบ	0	0	0	0	0	0.0
รวม	**6**	**3**	**3**	**3**	**15**	**100.0**
ได้รับผลกระทบ/ระดับ						
- น้อย	0	0	0	0	0	0.0
- ปานกลาง	0	0	0	0	0	0.0
- มาก	0	0	0	0	0	0.0
รวม	**0**	**0**	**0**	**0**	**0**	**0.0**

ตารางที่ 4 (ต่อ) ผลการศึกษาทัศนคติของกลุ่มประมงชายฝั่งและกลุ่มประมงพื้นบ้าน และกลุ่มอนุรักษ์สิ่งแวดล้อม
ต่อการดำเนินการโครงการของโรงงานกลุ่มเหล็กสหวิริยา ประจำปี 2568

ประเด็นที่ศึกษา	กลุ่มประมงทะเลชายฝั่งและกลุ่มประมงพื้นบ้าน		กลุ่มอนุรักษ์สิ่งแวดล้อม		รวมทั้งหมด	
	กลุ่มประมงพื้นบ้านบางสะพานและกลุ่มธนาคารปูม้า (หมู่ที่ 5 บ้านปากคลอง) (6)	กลุ่มบ้านมั่นคงป่าชายเลนและประมงพื้นบ้านตำบลแม่รำพึง (3)	กลุ่มอนุรักษ์ธรรมชาติและสิ่งแวดล้อม (กลุ่มอนุรักษ์ทรัพยากรทางทะเลและชายฝั่งบางสะพาน) (3)	กลุ่มอนุรักษ์แม่รำพึง (3)	(15)	
	จำนวน	จำนวน	จำนวน	จำนวน	จำนวน	ร้อยละ
ได้รับผลกระทบ/ระยะเวลา						
- บางเวลา	0	0	0	0	0	0.0
- ตลอดเวลา	0	0	0	0	0	0.0
รวม	**0**	**0**	**0**	**0**	**0**	**0.0**
ได้รับผลกระทบ/แหล่งที่มา						
- ระบุไม่ได้	0	0	0	0	0	0.0
- ระบุได้	0	0	0	0	0	0.0
รวม	**0**	**0**	**0**	**0**	**0**	**0.0**
ได้รับผลกระทบ/แหล่งที่มา/ระบุได้						
(1) SSI	0	0	0	0	0	0.0
(2) TCRSS	0	0	0	0	0	0.0
(3) TCS	0	0	0	0	0	0.0
(4) BSBM	0	0	0	0	0	0.0
(5) BSM	0	0	0	0	0	0.0
(6) WCE	0	0	0	0	0	0.0
(7) การขนส่งฯ	0	0	0	0	0	0.0
(8) ชุมชน	0	0	0	0	0	0.0
(9) อื่นๆ	0	0	0	0	0	0.0
รวม	**0**	**0**	**0**	**0**	**0**	**0.0**
(4) ความสั่นสะเทือน						
- ไม่ได้รับผลกระทบ	6	3	3	3	15	100.0
- ได้รับผลกระทบ	0	0	0	0	0	0.0
รวม	**6**	**3**	**3**	**3**	**15**	**100.0**

ตารางที่ 4 (ต้อ) ผลการศึกษาทัศนคติของกลุ่มประมงชายฝั่งและกลุ่มประมงพื้นบ่าน และกลุ่มอนุรักษ์สิ่งแวดล่อม
ต้อการดำเนินการโครงการของโรงงานกลุ่มเหล็กสหวิริยา ประจำปี 2568

ประเด็นที่ศึกษา	กลุ่มประมงทะเลชายฝั่งและกลุ่มประมงพื้นบ่าน		กลุ่มอนุรักษ์สิ่งแวดล่อม		รวมทั้งหมด	
	กลุ่มประมงพื้นบ่านบางสะพานและกลุ่มธนาคารปูม่า (หมู่ที่ 5 บ่านปากคลอง) (6)	กลุ่มบ่านมั่นคงป่าชายเลนและประมงพื้นบ่านตำบลแม่รำพึง (3)	กลุ่มอนุรักษ์ธรรมชาติและสิ่งแวดล้อม (กลุ่มอนุรักษ์ทรัพยากรทางทะเลและชายฝั่งบางสะพาน) (3)	กลุ่มอนุรักษ์แม่รำพึง (3)	(15)	
	จำนวน	จำนวน	จำนวน	จำนวน	จำนวน	ร่อยละ
ได้รับผลกระทบ/ระยะเวลา						
- บางเวลา	0	0	0	0	0	0.0
- ตลอดเวลา	0	0	0	0	0	0.0
รวม	**0**	**0**	**0**	**0**	**0**	**0.0**
ได้รับผลกระทบ/แหล่งที่มา						
- ระบุไม่ได้	0	0	0	0	0	0.0
- ระบุได้	0	0	0	0	0	0.0
รวม	**0**	**0**	**0**	**0**	**0**	**0.0**
ได้รับผลกระทบ/แหล่งที่มา/ระบุได้						
(1) SSI	0	0	0	0	0	0.0
(2) TCRSS	0	0	0	0	0	0.0
(3) TCS	0	0	0	0	0	0.0
(4) BSBM	0	0	0	0	0	0.0
(5) BSM	0	0	0	0	0	0.0
(6) WCE	0	0	0	0	0	0.0
(7) การขนส่งฯ	0	0	0	0	0	0.0
(8) ชุมชน	0	0	0	0	0	0.0
(9) อื่นๆ	0	0	0	0	0	0.0
รวม	**0**	**0**	**0**	**0**	**0**	**0.0**
(8) กลิ่นเหม็น/กลิ่นรบกวน						
- ไม่ได้รับผลกระทบ	6	3	3	2	14	93.3
- ได้รับผลกระทบ	0	0	0	1	1	6.7
รวม	**6**	**3**	**3**	**3**	15	100.0

ตารางที่ 4 (ต้อ) ผลการศึกษาทัศนคติของกลุ่มประมงชายฝั่งและกลุ่มประมงพื้นบ่าน และกลุ่มอนุรักษ์สิ่งแวดล่อม
ต้อการดำเนินการโครงการของโรงงานกลุ่มเหล็กสหวิริยา ประจำปี 2568

ประเด็นที่ศึกษา	กลุ่มประมงทะเลชายฝั่งและกลุ่มประมงพื้นบ่าน		กลุ่มอนุรักษ์สิ่งแวดล่อม		รวมทั้งหมด	
	กลุ่มประมงพื้นบ่านบางสะพานและกลุ่มธนาคารปูม่า (หมู่ที่ 5 บ่านปากคลอง) (6)	กลุ่มบ่านมั่นคงป่าชายเลนและประมงพื้นบ่านตำบลแม่รำพึง (3)	กลุ่มอนุรักษ์ธรรมชาติและสิ่งแวดล่อม (กลุ่มอนุรักษ์ทรัพยากรทางทะเลและชายฝั่งบางสะพาน) (3)	กลุ่มอนุรักษ์แม่รำพึง (3)	(15)	
	จำนวน	จำนวน	จำนวน	จำนวน	จำนวน	ร่อยละ
ได้รับผลกระทบ/ระดับ						
- น้อย	0	0	0	1	1	100.0
- ปานกลาง	0	0	0	0	0	0.0
- มาก	0	0	0	0	0	0.0
รวม	**0**	**0**	**0**	**1**	1	100.0
ได้รับผลกระทบ/ระยะเวลา						
- บางเวลา	0	0	0	1	1	100.0
- ตลอดเวลา	0	0	0	0	0	0.0
รวม	**0**	**0**	**0**	**1**	1	100.0
ได้รับผลกระทบ/แหล่งที่มา						
- ระบุไม่ได้	0	0	0	0	0	0.0
- ระบุได้	0	0	0	1	1	100.0
รวม	**0**	**0**	**0**	**1**	1	100.0
ได้รับผลกระทบ/แหล่งที่มา/ระบุได้						
(1) SSI	0	0	0	1	1	100.0
(2) TCRSS	0	0	0	0	0	0.0
(3) TCS	0	0	0	0	0	0.0
(4) BSBM	0	0	0	0	0	0.0
(5) BSM	0	0	0	0	0	0.0
(6) WCE	0	0	0	0	0	0.0
(7) การขนส่งฯ	0	0	0	0	0	0.0
(8) ชุมชน	0	0	0	0	0	0.0
(9) อื่นๆ	0	0	0	0	0	0.0
รวม	**0**	**0**	**0**	**1**	1	100.0

ตารางที่ 4 (ต้อ) ผลการศึกษาทัศนคติของกลุ่มประมงชายฝั่งและกลุ่มประมงพื้นบ่าน และกลุ่มอนุรักษ์สิ่งแวดล่อม
ต้อการดำเนินการโครงการของโรงงานกลุ่มเหล็กสหวิริยา ประจำปี 2568

ประเด็นที่ศึกษา	กลุ่มประมงทะเลชายฝั่งและกลุ่มประมงพื้นบ่าน		กลุ่มอนุรักษ์สิ่งแวดล่อม		รวมทั้งหมด	
	กลุ่มประมงพื้นบ้านบางสะพานและกลุ่มธนาคารปูม้า (หมู่ที่ 5 บ้านปากคลอง) (6)	กลุ่มบ้านมั่นคงป่าชายเลนและประมงพื้นบ้านตำบลแม่รำพึง (3)	กลุ่มอนุรักษ์ธรรมชาติและสิ่งแวดล้อม (กลุ่มอนุรักษ์ทรัพยากรทางทะเลและชายฝั่งบางสะพาน) (3)	กลุ่มอนุรักษ์แม่รำพึง (3)	(15)	
	จำนวน	จำนวน	จำนวน	จำนวน	จำนวน	ร่อยละ
ได้รับผลกระทบ/แหล่งที่มา/ระบุได้						
(1) SSI	0	0	0	0	0	0.0
(2) TCRSS	0	0	0	0	0	0.0
(3) TCS	0	0	0	0	0	0.0
(4) BSBM	0	0	0	0	0	0.0
(5) BSM	0	0	0	0	0	0.0
(6) WCE	0	0	0	0	0	0.0
(7) การขนส่งฯ	0	0	0	0	0	0.0
(8) ชุมชน	0	0	0	0	0	0.0
(9) อื่นๆ	0	0	0	0	0	0.0
รวม	**0**	**0**	**0**	**0**	0	0.0
(6) น้ำท่วม/การระบายน้ำ						
- ไม่ได้รับผลกระทบ	6	3	3	3	15	100.0
- ได้รับผลกระทบ	0	0	0	0	0	0.0
รวม	**6**	**3**	**3**	**3**	15	100.0
ได้รับผลกระทบ/ระดับ						
- น้อย	0	0	0	0	0	0.0
- ปานกลาง	0	0	0	0	0	0.0
- มาก	0	0	0	0	0	0.0
รวม	**0**	**0**	**0**	**0**	0	0.0
ได้รับผลกระทบ/ระยะเวลา						
- บางเวลา	0	0	0	0	0	0.0
- ตลอดเวลา	0	0	0	0	0	0.0
รวม	**0**	**0**	**0**	**0**	0	0.0

ตารางที่ 4 (ต้อ) ผลการศึกษาทัศนคติของกลุ่มประมงชายฝั่งและกลุ่มประมงพื้นบ่าน และกลุ่มอนุรักษ์สิ่งแวดล่อม
ต้อการดำเนินการโครงการของโรงงานกลุ่มเหล็กสหวิริยา ประจำปี 2568

ประเด็นที่ศึกษา	กลุ่มประมงทะเลชายฝั่งและกลุ่มประมงพื้นบ่าน		กลุ่มอนุรักษ์สิ่งแวดล่อม		รวมทั้งหมด	
	กลุ่มประมงพื้นบ่านบางสะพานและกลุ่มธนาคารปูม่า (หมู่ที่ 5 บ่านปากคลอง) (6)	กลุ่มบ่านมั่นคงป่าชายเลนและประมงพื้นบ่านตำบลแม่รำพึง (3)	กลุ่มอนุรักษ์ธรรมชาติและสิ่งแวดล้อม (กลุ่มอนุรักษ์ทรัพยากรทางทะเลและชายฝั่งบางสะพาน) (3)	กลุ่มอนุรักษ์แม่รำพึง (3)	(15)	
	จำนวน	จำนวน	จำนวน	จำนวน	จำนวน	ร่อยละ
ได้รับผลกระทบ/แหล่งที่มา						
- ระบุไม่ได้	0	0	0	0	2	100.0
- ระบุได้	0	0	0	0	0	0.0
รวม	**0**	**0**	**0**	**0**	2	100.0
ได้รับผลกระทบ/แหล่งที่มา/ระบุได้						
(1) SSI	0	0	0	0	0	0.0
(2) TCRSS	0	0	0	0	0	0.0
(3) TCS	0	0	0	0	0	0.0
(4) BSBM	0	0	0	0	0	0.0
(5) BSM	0	0	0	0	0	0.0
(6) WCE	0	0	0	0	0	0.0
(7) การขนส่งฯ	0	0	0	0	0	0.0
(8) ชุมชน	0	0	0	0	0	0.0
(9) อื่นๆ	0	0	0	0	0	0.0
รวม	**0**	**0**	**0**	**0**	0	0.0
(7) ขยะมูลฝอย/กากของเสีย						
- ไม่ได้รับผลกระทบ	6	3	3	3	15	100.0
- ได้รับผลกระทบ	0	0	0	0	0	0.0
รวม	**6**	**3**	**3**	**3**	15	100.0
ได้รับผลกระทบ/ระดับ						
- น้อย	0	0	0	0	0	0.0
- ปานกลาง	0	0	0	0	0	0.0
- มาก	0	0	0	0	0	0.0
รวม	**0**	**0**	**0**	**0**	0	0.0

ตารางที่ 4 (ต่อ) ผลการศึกษาทัศนคติของกลุ่มประมงชายฝั่งและกลุ่มประมงพื้นบ้าน และกลุ่มอนุรักษ์สิ่งแวดล้อม
ต่อการดำเนินการโครงการของโรงงานกลุ่มเหล็กสหวิริยา ประจำปี 2568

ประเด็นที่ศึกษา	กลุ่มประมงทะเลชายฝั่งและกลุ่มประมงพื้นบ้าน		กลุ่มอนุรักษ์สิ่งแวดล้อม		รวมทั้งหมด	
	กลุ่มประมงพื้นบ้านบางสะพานและกลุ่มธนาคารปูม้า (หมู่ที่ 5 บ้านปากคลอง) (6)	กลุ่มบ้านมั่นคงป่าชายเลนและประมงพื้นบ้านตำบลแม่รำพึง (3)	กลุ่มอนุรักษ์ธรรมชาติและสิ่งแวดล้อม (กลุ่มอนุรักษ์ทรัพยากรทางทะเลและชายฝั่งบางสะพาน) (3)	กลุ่มอนุรักษ์แม่รำพึง (3)	(15)	
	จำนวน	จำนวน	จำนวน	จำนวน	จำนวน	ร้อยละ
ได้รับผลกระทบ/แหล่งที่มา						
- ระบุไม่ได้	0	0	0	0	0	0.0
- ระบุได้	0	0	0	0	0	0.0
รวม	0	0	0	0	0	0.0
ได้รับผลกระทบ/แหล่งที่มา/ระบุได้						
(1) SSI	0	0	0	0	0	0.0
(2) TCRSS	0	0	0	0	0	0.0
(3) TCS	0	0	0	0	0	0.0
(4) BSBM	0	0	0	0	0	0.0
(5) BSM	0	0	0	0	0	0.0
(6) WCE	0	0	0	0	0	0.0
(7) การขนส่งฯ	0	0	0	0	0	0.0
(8) ชุมชน	0	0	0	0	0	0.0
(9) อื่นๆ	0	0	0	0	0	0.0
รวม	0	0	0	0	0	0.0
(11) เส้นทางคมนาคมชำรุด						
- ไม่ได้รับผลกระทบ	6	3	2	3	14	93.3
- ได้รับผลกระทบ	0	0	1	0	1	6.7
รวม	6	3	3	3	15	100.0
ได้รับผลกระทบ/ระดับ						
- น้อย	0	0	1	0	1	100.0
- ปานกลาง	0	0	0	0	0	0.0
- มาก	0	0	0	0	0	0.0
รวม	0	0	1	0	1	100.0

ตารางที่ 4 (ต่อ) ผลการศึกษาทัศนคติของกลุ่มประมงชายฝั่งและกลุ่มประมงพื้นบ้าน และกลุ่มอนุรักษ์สิ่งแวดล้อม
ต่อการดำเนินการโครงการของโรงงานกลุ่มเหล็กสหวิริยา ประจำปี 2568

ประเด็นที่ศึกษา	กลุ่มประมงทะเลชายฝั่งและกลุ่มประมงพื้นบ้าน		กลุ่มอนุรักษ์สิ่งแวดล้อม		รวมทั้งหมด	
	กลุ่มประมงพื้นบ้านบางสะพานและกลุ่มธนาคารปูม้า (หมู่ที่ 5 บ้านปากคลอง) (6)	กลุ่มบ้านมั่นคงป่าชายเลนและประมงพื้นบ้านตำบลแม่รำพึง (3)	กลุ่มอนุรักษ์ธรรมชาติและสิ่งแวดล้อม (กลุ่มอนุรักษ์ทรัพยากรทางทะเลและชายฝั่งบางสะพาน) (3)	กลุ่มอนุรักษ์แม่รำพึง (3)	(15)	
	จำนวน	จำนวน	จำนวน	จำนวน	จำนวน	ร้อยละ
ได้รับผลกระทบ/ระยะเวลา						
- บางเวลา	0	0	1	0	1	100.0
- ตลอดเวลา	0	0	0	0	0	0.0
รวม	0	0	1	0	1	100.0
ได้รับผลกระทบ/แหล่งที่มา						
- ระบุไม่ได้	0	0	1	0	1	100.0
- ระบุได้	0	0	0	0	0	0.0
รวม	0	0	1	0	1	100.0
ได้รับผลกระทบ/แหล่งที่มา/ระบุได้						
(1) SSI	0	0	0	0	0	0.0
(2) TCRSS	0	0	0	0	0	0.0
(3) TCS	0	0	0	0	0	0.0
(4) BSBM	0	0	0	0	0	0.0
(5) BSM	0	0	0	0	0	0.0
(6) WCE	0	0	0	0	0	0.0
(7) การขนส่งฯ	0	0	0	0	0	0.0
(8) ชุมชน	0	0	0	0	0	0.0
(9) อื่นๆ	0	0	0	0	0	0.0
รวม	0	0	0	0	0	0.0
(12) คุณภาพน้ำฝน						
- ไม่ได้รับผลกระทบ	6	3	3	3	15	100.0
- ได้รับผลกระทบ	0	0	0	0	0	0.0
รวม	6	3	3	3	15	100.0

ตารางที่ 4 (ต่อ) ผลการศึกษาทัศนคติของกลุ่มประมงชายฝั่งและกลุ่มประมงพื้นบ้าน และกลุ่มอนุรักษ์สิ่งแวดล้อม
ต่อการดำเนินการโครงการของโรงงานกลุ่มเหล็กสหวิริยา ประจำปี 2568

ประเด็นที่ศึกษา	กลุ่มประมงทะเลชายฝั่งและกลุ่มประมงพื้นบ้าน		กลุ่มอนุรักษ์สิ่งแวดล้อม		รวมทั้งหมด	
	กลุ่มประมงพื้นบ้านบางสะพานและกลุ่มธนาคารปูม้า (หมู่ที่ 5 บ้านปากคลอง) (6)	กลุ่มบ้านมั่นคงป่าชายเลนและประมงพื้นบ้านตำบลแม่รำพึง (3)	กลุ่มอนุรักษ์ธรรมชาติและสิ่งแวดล้อม (กลุ่มอนุรักษ์ทรัพยากรทางทะเลและชายฝั่งบางสะพาน) (3)	กลุ่มอนุรักษ์แม่รำพึง (3)	(15)	
	จำนวน	จำนวน	จำนวน	จำนวน	จำนวน	ร้อยละ
(9) การจราจรติดขัด						
- ไม่ได้รับผลกระทบ	5	3	1	2	11	73.3
- ได้รับผลกระทบ	1	0	2	1	4	26.7
รวม	6	3	3	3	15	100.0
ได้รับผลกระทบ/ระดับ						
- น้อย	0	0	0	1	1	25.0
- ปานกลาง	0	0	2	0	2	50.0
- มาก	1	0	0	0	1	25.0
รวม	1	0	2	1	4	100.0
ได้รับผลกระทบ/ระยะเวลา						
- บางเวลา	1	0	2	1	4	100.0
- ตลอดเวลา	0	0	0	0	0	0.0
รวม	1	0	2	1	4	100.0
ได้รับผลกระทบ/แหล่งที่มา						
- ระบุไม่ได้	1	0	1	0	2	50.0
- ระบุได้	0	0	1	1	2	50.0
รวม	1	0	2	1	4	100.0

ตารางที่ 4 (ต่อ) ผลการศึกษาทัศนคติของกลุ่มประมงชายฝั่งและกลุ่มประมงพื้นบ้าน และกลุ่มอนุรักษ์สิ่งแวดล้อม
ต่อการดำเนินการโครงการของโรงงานกลุ่มเหล็กสหวิริยา ประจำปี 2568

ประเด็นที่ศึกษา	กลุ่มประมงทะเลชายฝั่งและกลุ่มประมงพื้นบ้าน		กลุ่มอนุรักษ์สิ่งแวดล้อม		รวมทั้งหมด	
	กลุ่มประมงพื้นบ้านบางสะพานและกลุ่มธนาคารปูม้า (หมู่ที่ 5 บ้านปากคลอง) (6)	กลุ่มบ้านมั่นคงป่าชายเลนและประมงพื้นบ้านตำบลแม่รำพึง (3)	กลุ่มอนุรักษ์ธรรมชาติและสิ่งแวดล้อม (กลุ่มอนุรักษ์ทรัพยากรทางทะเลและชายฝั่งบางสะพาน) (3)	กลุ่มอนุรักษ์แม่รำพึง (3)	(15)	
	จำนวน	จำนวน	จำนวน	จำนวน	จำนวน	ร้อยละ
ได้รับผลกระทบ/แหล่งที่มา/ระบุได้						
(1) SSI	0	0	0	0	0	0.0
(2) TCRSS	0	0	0	0	0	0.0
(3) TCS	0	0	0	0	0	0.0
(4) BSBM	0	0	0	0	0	0.0
(5) BSM	0	0	0	0	0	0.0
(6) WCE	0	0	0	0	0	0.0
(7) การขนส่งฯ	0	0	0	1	1	50.0
(8) ชุมชน	0	0	0	0	0	0.0
(9) อื่นๆ เช่น การจราจรในชุมชน	0	0	1	0	1	50.0
รวม	0	0	1	1	2	100.0
(10) อุบัติเหตุจากการจราจร						
- ไม่ได้รับผลกระทบ	6	3	3	3	15	100.0
- ได้รับผลกระทบ	0	0	0	0	0	0.0
รวม	6	3	3	3	15	100.0
ได้รับผลกระทบ/ระดับ						
- น้อย	0	0	0	0	0	0.0
- ปานกลาง	0	0	0	0	0	0.0
- มาก	0	0	0	0	0	0.0
รวม	0	0	0	0	0	0.0
ได้รับผลกระทบ/ระยะเวลา						
- บางเวลา	0	0	0	0	0	0.0
- ตลอดเวลา	0	0	0	0	0	0.0
รวม	0	0	0	0	0	0.0

ตารางที่ 4 (ต่อ) ผลการศึกษาทัศนคติของกลุ่มประมงชายฝั่งและกลุ่มประมงพื้นบ้าน และกลุ่มอนุรักษ์สิ่งแวดล้อม
ต่อการดำเนินการโครงการของโรงงานกลุ่มเหล็กสหวิริยา ประจำปี 2568

ประเด็นที่ศึกษา	กลุ่มประมงทะเลชายฝั่งและกลุ่มประมงพื้นบ้าน		กลุ่มอนุรักษ์สิ่งแวดล้อม		รวมทั้งหมด	
	กลุ่มประมงพื้นบ้านบางสะพานและกลุ่มธนาคารปูม้า (หมู่ที่ 5 บ้านปากคลอง) (6)	กลุ่มบ้านมั่นคงป่าชายเลนและประมงพื้นบ้านตำบลแม่รำพึง (3)	กลุ่มอนุรักษ์ธรรมชาติและสิ่งแวดล้อม (กลุ่มอนุรักษ์ทรัพยากรทางทะเลและชายฝั่งบางสะพาน) (3)	กลุ่มอนุรักษ์แม่รำพึง (3)	(15)	
	จำนวน	จำนวน	จำนวน	จำนวน	จำนวน	ร้อยละ
ได้รับผลกระทบ/แหล่งที่มา/ระบุได้						
(1) SSI	0	0	0	0	0	0.0
(2) TCRSS	0	0	0	0	0	0.0
(3) TCS	0	0	0	0	0	0.0
(4) BSBM	0	0	0	0	0	0.0
(5) BSM	0	0	0	0	0	0.0
(6) WCE	0	0	0	0	0	0.0
(7) การขนส่งฯ	0	0	0	0	0	0.0
(8) ชุมชน	0	0	0	0	0	0.0
(9) อื่นๆ	0	0	0	0	0	0.0
รวม	**0**	**0**	**0**	**0**	**0**	**0.0**
(14) ทัศนียภาพ						
- ไม่ได้รับผลกระทบ	6	3	3	3	15	100.0
- ได้รับผลกระทบ	0	0	0	0	0	0.0
รวม	**6**	**3**	**3**	**3**	15	100.0
ได้รับผลกระทบ/ระดับ						
- น้อย	0	0	0	0	0	0.0
- ปานกลาง	0	0	0	0	0	0.0
- มาก	0	0	0	0	0	0.0
รวม	**0**	**0**	**0**	**0**	0	0.0
ได้รับผลกระทบ/ระยะเวลา						
- บางเวลา	0	0	0	0	0	0.0
- ตลอดเวลา	0	0	0	0	0	0.0
รวม	**0**	**0**	**0**	**0**	0	0.0

ตารางที่ 4 (ต่อ) ผลการศึกษาทัศนคติของกลุ่มประมงชายฝั่งและกลุ่มประมงพื้นบ้าน และกลุ่มอนุรักษ์สิ่งแวดล้อม
ต่อการดำเนินการโครงการของโรงงานกลุ่มเหล็กสหวิริยา ประจำปี 2568

ประเด็นที่ศึกษา	กลุ่มประมงทะเลชายฝั่งและกลุ่มประมงพื้นบ้าน		กลุ่มอนุรักษ์สิ่งแวดล้อม		รวมทั้งหมด	
	กลุ่มประมงพื้นบ้านบางสะพานและกลุ่มธนาคารปูม้า (หมู่ที่ 5 บ้านปากคลอง) (6)	กลุ่มบ้านมั่นคงป่าชายเลนและประมงพื้นบ้านตำบลแม่รำพึง (3)	กลุ่มอนุรักษ์ธรรมชาติและสิ่งแวดล้อม (กลุ่มอนุรักษ์ทรัพยากรทางทะเลและชายฝั่งบางสะพาน) (3)	กลุ่มอนุรักษ์แม่รำพึง (3)	(15)	
	จำนวน	จำนวน	จำนวน	จำนวน	จำนวน	ร้อยละ
ได้รับผลกระทบ/แหล่งที่มา						
- ระบุไม่ได้	0	0	0	0	0	0.0
- ระบุได้	0	0	0	0	0	0.0
รวม	**0**	**0**	**0**	**0**	0	0.0
ได้รับผลกระทบ/แหล่งที่มา/ระบุได้						
(1) SSI	0	0	0	0	0	0.0
(2) TCRSS	0	0	0	0	0	0.0
(3) TCS	0	0	0	0	0	0.0
(4) BSBM	0	0	0	0	0	0.0
(5) BSM	0	0	0	0	0	0.0
(6) WCE	0	0	0	0	0	0.0
(7) การขนส่งฯ	0	0	0	0	0	0.0
(8) ชุมชน	0	0	0	0	0	0.0
(9) อื่นๆ	0	0	0	0	0	0.0
รวม	**0**	**0**	**0**	**0**	0	0.0
(15) ความปลอดภัยจากเรือ						
- ไม่ได้รับผลกระทบ	6	3	3	3	15	100.0
- ได้รับผลกระทบ	0	0	0	0	0	0.0
รวม	**6**	**3**	**3**	**3**	15	100.0

ตารางที่ 4 (ต่อ) ผลการศึกษาทัศนคติของกลุ่มประมงชายฝั่งและกลุ่มประมงพื้นบ้าน และกลุ่มอนุรักษ์สิ่งแวดล้อม
ต่อการดำเนินการโครงการของโรงงานกลุ่มเหล็กสหวิริยา ประจำปี 2568

ประเด็นที่ศึกษา	กลุ่มประมงทะเลชายฝั่งและกลุ่มประมงพื้นบ้าน		กลุ่มอนุรักษ์สิ่งแวดล้อม		รวมทั้งหมด	
	กลุ่มประมงพื้นบ้านบางสะพานและกลุ่มธนาคารปูม้า (หมู่ที่ 5 บ้านปากคลอง) (6)	กลุ่มบ้านมั่นคงป่าชายเลนและประมงพื้นบ้านตำบลแม่รำพึง (3)	กลุ่มอนุรักษ์ธรรมชาติและสิ่งแวดล้อม (กลุ่มอนุรักษ์ทรัพยากรทางทะเลและชายฝั่งบางสะพาน) (3)	กลุ่มอนุรักษ์แม่รำพึง (3)	(15)	
	จำนวน	จำนวน	จำนวน	จำนวน	จำนวน	ร้อยละ
ได้รับผลกระทบ/ระดับ						
- น้อย	0	0	0	0	0	0.0
- ปานกลาง	0	0	0	0	0	0.0
- มาก	0	0	0	0	0	0.0
รวม	**0**	**0**	**0**	**0**	0	0.0
ได้รับผลกระทบ/ระยะเวลา						
- บางเวลา	0	0	0	0	0	0.0
- ตลอดเวลา	0	0	0	0	0	0.0
รวม	**0**	**0**	**0**	**0**	0	0.0
ได้รับผลกระทบ/แหล่งที่มา						
- ระบุไม่ได้	0	0	0	0	0	0.0
- ระบุได้	0	0	0	0	0	0.0
รวม	**0**	**0**	**0**	**0**	0	0.0
ได้รับผลกระทบ/แหล่งที่มา/ระบุได้						
(1) SSI	0	0	0	0	0	0.0
(2) TCRSS	0	0	0	0	0	0.0
(3) TCS	0	0	0	0	0	0.0
(4) BSBM	0	0	0	0	0	0.0
(5) BSM	0	0	0	0	0	0.0
(6) WCE	0	0	0	0	0	0.0
(7) การขนส่งฯ	0	0	0	0	0	0.0
(8) ชุมชน	0	0	0	0	0	0.0
(9) อื่นๆ	0	0	0	0	0	0.0
รวม	**0**	**0**	**0**	**0**	0	0.0

ตารางที่ 4 (ต่อ) ผลการศึกษาทัศนคติของกลุ่มประมงชายฝั่งและกลุ่มประมงพื้นบ้าน และกลุ่มอนุรักษ์สิ่งแวดล้อม
ต่อการดำเนินการโครงการของโรงงานกลุ่มเหล็กสหวิริยา ประจำปี 2568

ประเด็นที่ศึกษา	กลุ่มประมงทะเลชายฝั่งและกลุ่มประมงพื้นบ้าน		กลุ่มอนุรักษ์สิ่งแวดล้อม		รวมทั้งหมด	
	กลุ่มประมงพื้นบ้านบางสะพานและกลุ่มธนาคารปูม้า (หมู่ที่ 5 บ้านปากคลอง) (6)	กลุ่มบ้านมั่นคงป่าชายเลนและประมงพื้นบ้านตำบลแม่รำพึง (3)	กลุ่มอนุรักษ์ธรรมชาติและสิ่งแวดล้อม (กลุ่มอนุรักษ์ทรัพยากรทางทะเลและชายฝั่งบางสะพาน) (3)	กลุ่มอนุรักษ์แม่รำพึง (3)	(15)	
	จำนวน	จำนวน	จำนวน	จำนวน	จำนวน	ร้อยละ
(13) ปัญหาการประมง						
- ไม่ได้รับผลกระทบ	6	3	3	3	15	100.0
- ได้รับผลกระทบ	0	0	0	0	0	0.0
รวม	**6**	**3**	**3**	**3**	15	100.0
ได้รับผลกระทบ/ระดับ						
- น้อย	0	0	0	0	0	0.0
- ปานกลาง	0	0	0	0	0	0.0
- มาก	0	0	0	0	0	0.0
รวม	**0**	**0**	**0**	**0**	0	0.0
ได้รับผลกระทบ/ระยะเวลา						
- บางเวลา	0	0	0	0	0	0.0
- ตลอดเวลา	0	0	0	0	0	0.0
รวม	**0**	**0**	**0**	**0**	0	0.0
ได้รับผลกระทบ/แหล่งที่มา						
- ระบุไม่ได้	0	0	0	0	0	0.0
- ระบุได้	0	0	0	0	0	0.0
รวม	**0**	**0**	**0**	**0**	0	0.0

ตารางที่ 4 (ต่อ) ผลการศึกษาทัศนคติของกลุ่มประมงชายฝั่งและกลุ่มประมงพื้นบ้าน และกลุ่มอนุรักษ์สิ่งแวดล้อม
ต่อการดำเนินการโครงการของโรงงานกลุ่มเหล็กสหวิริยา ประจำปี 2568

ประเด็นที่ศึกษา	กลุ่มประมงทะเลชายฝั่งและกลุ่มประมงพื้นบ้าน		กลุ่มอนุรักษ์สิ่งแวดล้อม		รวมทั้งหมด	
	กลุ่มประมงพื้นบ้านบางสะพาน และกลุ่มธนาคารปูม้า (หมู่ที่ 5 บ้านปากคลอง) (6)	กลุ่มบ้านมั่นคงป่าชายเลน และประมงพื้นบ้าน ตำบลแม่รำพึง (3)	กลุ่มอนุรักษ์ธรรมชาติและสิ่งแวดล้อม (กลุ่มอนุรักษ์ทรัพยากรทางทะเล และชายฝั่งบางสะพาน) (3)	กลุ่มอนุรักษ์แม่รำพึง (3)	(15)	
	จำนวน	จำนวน	จำนวน	จำนวน	จำนวน	ร้อยละ
ได้รับผลกระทบ/แหล่งที่มา						
- ระบุไม่ได้	0	0	0	0	0	0.0
- ระบุได้	0	0	0	0	0	0.0
รวม	0	0	0	0	0	0.0
ได้รับผลกระทบ/แหล่งที่มา/ระบุได้						
(1) SSI	0	0	0	0	0	0.0
(2) TCRSS	0	0	0	0	0	0.0
(3) TCS	0	0	0	0	0	0.0
(4) BSBM	0	0	0	0	0	0.0
(5) BSM	0	0	0	0	0	0.0
(6) WCE	0	0	0	0	0	0.0
(7) การขนส่งฯ	0	0	0	0	0	0.0
(8) ชุมชน	0	0	0	0	0	0.0
(9) อื่นๆ	0	0	0	0	0	0.0
รวม	0	0	0	0	0	0.0
2.2 ในรอบปีที่ผ่านมา ท่านเคยร้องเรียนปัญหา/ผลกระทบที่ได้รับจากการดำเนินกิจการโรงงานในกลุ่มเหล็กสหวิริยา						
(1) ไม่เคยร้องเรียน (ข้ามไปตอนที่ 3)	6	3	3	3	15	100.0
(2) เคยร้องเรียน	0	0	0	0	0	0.0
รวม	6	3	3	3	15	100.0

ตารางที่ 4 (ต่อ) ผลการศึกษาทัศนคติของกลุ่มประมงชายฝั่งและกลุ่มประมงพื้นบ้าน และกลุ่มอนุรักษ์สิ่งแวดล้อม
ต่อการดำเนินการโครงการของโรงงานกลุ่มเหล็กสหวิริยา ประจำปี 2568

ประเด็นที่ศึกษา	กลุ่มประมงทะเลชายฝั่งและกลุ่มประมงพื้นบ้าน		กลุ่มอนุรักษ์สิ่งแวดล้อม		รวมทั้งหมด	
	กลุ่มประมงพื้นบ้านบางสะพาน และกลุ่มธนาคารปูม้า (หมู่ที่ 5 บ้านปากคลอง) (6)	กลุ่มบ้านมั่นคงป่าชายเลน และประมงพื้นบ้าน ตำบลแม่รำพึง (3)	กลุ่มอนุรักษ์ธรรมชาติและสิ่งแวดล้อม (กลุ่มอนุรักษ์ทรัพยากรทางทะเล และชายฝั่งบางสะพาน) (3)	กลุ่มอนุรักษ์แม่รำพึง (3)	(15)	
	จำนวน	จำนวน	จำนวน	จำนวน	จำนวน	ร้อยละ
2.3 จากข้อ 2.2 รายละเอียดการร้องเรียน						
2.3.1.1 เรื่องที่ร้องเรียน						
(1) น้ำเสีย	0	0	0	0	0	0.0
(2) กลิ่น	0	0	0	0	0	0.0
(3) ฝุ่น	0	0	0	0	0	0.0
(4) การจราจร	0	0	0	0	0	0.0
รวม	0	0	0	0	0	0.0
2.3.1.2 จำนวนครั้งที่ร้องเรียน						
(1) 1-3	0	0	0	0	0	0.0
(2) 4-6	0	0	0	0	0	0.0
รวม	0	0	0	0	0	0.0
2.4 จากข้อ 2.2 ช่องทางที่ร้องเรียน (ตอบได้มากกว่า 1 ข้อ)						
(1) หน่วยงานเจ้าของโครงการ	0	0	0	0	0	0.0
(2) ผู้นำชุมชน	0	0	0	0	0	0.0
(3) หน่วยงานราชการในพื้นที่	0	0	0	0	0	0.0
(4) หน่วยงานราชการนอกพื้นที่	0	0	0	0	0	0.0
(5) อื่นๆ (ระบุ)	0	0	0	0	0	0.0
รวม	0	0	0	0	0	0.0
2.5 สถานะการร้องเรียน						
(1) ยังไม่ได้รับการแก้ไข	0	0	0	0	0	0.0
(2) อยู่ระหว่างการแก้ไข	0	0	0	0	0	0.0
(3) ได้รับการแก้ไขแล้ว (ระบุ)	0	0	0	0	0	0.0
รวม	0	0	0	0	0	0.0

ตารางที่ 4 (ต่อ) ผลการศึกษาทัศนคติของกลุ่มประมงชายฝั่งและกลุ่มประมงพื้นบ้าน และกลุ่มอนุรักษ์สิ่งแวดล้อม
ต่อการดำเนินการโครงการของโรงงานกลุ่มเหล็กสหวิริยา ประจำปี 2568

ประเด็นที่ศึกษา	กลุ่มประมงทะเลชายฝั่งและกลุ่มประมงพื้นบ้าน		กลุ่มอนุรักษ์สิ่งแวดล้อม		รวมทั้งหมด	
	กลุ่มประมงพื้นบ้านบางสะพาน และกลุ่มธนาคารปูม้า (หมู่ที่ 5 บ้านปากคลอง) (6)	กลุ่มบ้านมั่นคงป่าชายเลน และประมงพื้นบ้าน ตำบลแม่รำพึง (3)	กลุ่มอนุรักษ์ธรรมชาติและสิ่งแวดล้อม (กลุ่มอนุรักษ์ทรัพยากรทางทะเล และชายฝั่งบางสะพาน) (3)	กลุ่มอนุรักษ์แม่รำพึง (3)	(15)	
	จำนวน	จำนวน	จำนวน	จำนวน	จำนวน	ร้อยละ
ได้รับผลกระทบ/ระดับ						
- น้อย	0	0	0	0	0	0.0
- ปานกลาง	0	0	0	0	0	0.0
- มาก	0	0	0	0	0	0.0
รวม	0	0	0	0	0	0.0
ได้รับผลกระทบ/ระยะเวลา						
- บางเวลา	0	0	0	0	0	0.0
- ตลอดเวลา	0	0	0	0	0	0.0
รวม	0	0	0	0	0	0.0
ได้รับผลกระทบ/แหล่งที่มา						
- ระบุไม่ได้	0	0	0	0	0	0.0
- ระบุได้	0	0	0	0	0	0.0
รวม	0	0	0	0	0	0.0

ตารางที่ 4 (ต่อ) ผลการศึกษาทัศนคติของกลุ่มประมงชายฝั่งและกลุ่มประมงพื้นบ้าน และกลุ่มอนุรักษ์สิ่งแวดล้อม
ต่อการดำเนินการโครงการของโรงงานกลุ่มเหล็กสหวิริยา ประจำปี 2568

ประเด็นที่ศึกษา	กลุ่มประมงทะเลชายฝั่งและกลุ่มประมงพื้นบ้าน		กลุ่มอนุรักษ์สิ่งแวดล้อม		รวมทั้งหมด	
	กลุ่มประมงพื้นบ้านบางสะพาน และกลุ่มธนาคารปูม้า (หมู่ที่ 5 บ้านปากคลอง) (6)	กลุ่มบ้านมั่นคงป่าชายเลน และประมงพื้นบ้าน ตำบลแม่รำพึง (3)	กลุ่มอนุรักษ์ธรรมชาติและสิ่งแวดล้อม (กลุ่มอนุรักษ์ทรัพยากรทางทะเล และชายฝั่งบางสะพาน) (3)	กลุ่มอนุรักษ์แม่รำพึง (3)	(15)	
	จำนวน	จำนวน	จำนวน	จำนวน	จำนวน	ร้อยละ
ได้รับผลกระทบ/แหล่งที่มา/ระบุได้						
(1) SSI	0	0	0	0	0	0.0
(2) TCRSS	0	0	0	0	0	0.0
(3) TCS	0	0	0	0	0	0.0
(4) BSBM	0	0	0	0	0	0.0
(5) BSM	0	0	0	0	0	0.0
(6) WCE	0	0	0	0	0	0.0
(7) การขนส่งฯ	0	0	0	0	0	0.0
(8) ชุมชน	0	0	0	0	0	0.0
(9) อื่นๆ	0	0	0	0	0	0.0
รวม	0	0	0	0	0	0.0
(16) อื่นๆ (ระบุ)						
- ไม่ได้รับผลกระทบ	6	3	3	3	15	100.0
- ได้รับผลกระทบ	0	0	0	0	0	0.0
รวม	6	3	3	3	15	100.0
ได้รับผลกระทบ/ระดับ						
- น้อย	0	0	0	0	0	0.0
- ปานกลาง	0	0	0	0	0	0.0
- มาก	0	0	0	0	0	0.0
รวม	0	0	0	0	0	0.0
ได้รับผลกระทบ/ระยะเวลา						
- บางเวลา	0	0	0	0	0	0.0
- ตลอดเวลา	0	0	0	0	0	0.0
รวม	0	0	0	0	0	0.0

ตารางที่ 4 (ต่อ) ผลการศึกษาทัศนคติของกลุ่มประมงชายฝั่งและกลุ่มประมงพื้นบาน่ และกลุ่มอนุรักษ์สิ่งแวดลอม
ต่อการดำเนินการโครงการของโรงงานกลุ่มเหล็กสหวิริยา ประจำปี 2568

ประเด็นที่ศึกษา	กลุ่มประมงทะเลชายฝั่งและกลุ่มประมงพื้นบาน		กลุ่มอนุรักษ์สิ่งแวดลอม		รวมทั้งหมด	
	กลุ่มประมงพื้นบานบางสะพาน่ และกลุ่มธนาคารปูมา (หมู่ที่ 5 บานปากคลอง) (6)	กลุ่มบานมั่นคงป่าชายเลน และประมงพื้นบาน ตำบลแม่รำพึง (3)	กลุ่มอนุรักษ์ธรรมชาติและสิ่งแวดลอม่ (กลุ่มอนุรักษ์ทรัพยากรทางทะเล และชายฝั่งบางสะพาน) (3)	กลุ่มอนุรักษ์แม่รำพึง (3)	(15)	
	จำนวน	จำนวน	จำนวน	จำนวน	จำนวน	รอยละ
(2.1) มลพิษทางอากาศ	1	0	1	0	2	20.0
(2.2) มลพิษทางเสียง	0	0	0	0	0	0.0
(2.3) มลพิษทางน้ำ	1	0	1	0	2	20.0
(2.4) มลพิษทางกลิ่นรบกวน	1	0	0	0	1	10.0
(2.5) การจัดเก็บและการจัดการขยะ/ของเสีย	0	0	0	0	0	0.0
(2.6) อุบัติเหตุจากรถบรรทุกขนส่ง	1	0	1	1	3	30.0
(2.7) ปัญหาสุขภาพอนามัยชุมชน	0	0	0	0	0	0.0
(2.8) อื่นๆ	1	0	0	1	2	20.0
รวม	5	0	3	2	10	100.0
ได้รับ/ทางลบ						
- น้อย	0	0	0	0	0	0.0
- ปานกลาง	1	0	2	1	4	100.0
- มาก	0	0	0	0	0	0.0
รวม	1	0	2	1	4	100.0
ตอนที่ 4 สภาพการเปลี่ยนแปลงดานเศรษฐกิจ-สังคมในชุมชน						
4.1 การเปลี่ยนแปลงด้านเศรษฐกิจ-สังคมภายในชุมชนในรอบปีปัจจุบันเมื่อเทียบกับ 5 ปีที่ผ่านมา (2564-2568)						
(1) เศรษฐกิจชุมชน						
- ไม่เปลี่ยนแปลง/ไม่ระบุ	1	1	0	1	3	20.0
- เปลี่ยนแปลง	5	2	3	2	12	80.0
รวม	6	3	3	3	15	100.0

ตารางที่ 4 (ต่อ) ผลการศึกษาทัศนคติของกลุ่มประมงชายฝั่งและกลุ่มประมงพื้นบาน่ และกลุ่มอนุรักษ์สิ่งแวดลอม
ต่อการดำเนินการโครงการของโรงงานกลุ่มเหล็กสหวิริยา ประจำปี 2568

ประเด็นที่ศึกษา	กลุ่มประมงทะเลชายฝั่งและกลุ่มประมงพื้นบาน		กลุ่มอนุรักษ์สิ่งแวดลอม		รวมทั้งหมด	
	กลุ่มประมงพื้นบานบางสะพาน่ และกลุ่มธนาคารปูมา (หมู่ที่ 5 บานปากคลอง) (6)	กลุ่มบานมั่นคงป่าชายเลน และประมงพื้นบาน ตำบลแม่รำพึง (3)	กลุ่มอนุรักษ์ธรรมชาติและสิ่งแวดลอม่ (กลุ่มอนุรักษ์ทรัพยากรทางทะเล และชายฝั่งบางสะพาน) (3)	กลุ่มอนุรักษ์แม่รำพึง (3)	(15)	
	จำนวน	จำนวน	จำนวน	จำนวน	จำนวน	รอยละ
เปลี่ยนแปลง/ทางบวก						
- น้อย	0	0	0	0	0	0.0
- ปานกลาง	0	0	0	0	0	0.0
- มาก	0	1	0	0	1	100.0
รวม	0	1	0	0	1	100.0
เปลี่ยนแปลง/ทางลบ						
- น้อย	0	0	0	0	0	0.0
- ปานกลาง	0	2	2	1	5	41.7
- มาก	5	0	1	1	7	58.3
รวม	5	2	3	2	12	100.0
(2) ระบบสาธารณูปโภค-สาธารณูปการ						
- ไม่เปลี่ยนแปลง/ไม่ระบุ	4	2	3	2	11	73.3
- เปลี่ยนแปลง	2	1	0	1	4	26.7
รวม	6	3	3	3	15	100.0
เปลี่ยนแปลง/ทางบวก						
- น้อย	0	0	0	0	0	0.0
- ปานกลาง	1	0	0	1	2	66.7
- มาก	1	0	0	0	1	33.3
รวม	2	0	0	1	3	100.0
เปลี่ยนแปลง/ทางลบ						
- น้อย	0	0	0	0	0	0.0
- ปานกลาง	0	1	0	0	1	100.0
- มาก	0	0	0	0	0	0.0
รวม	0	1	0	0	1	100.0

ตารางที่ 4 (ต่อ) ผลการศึกษาทัศนคติของกลุ่มประมงชายฝั่งและกลุ่มประมงพื้นบ้าน และกลุ่มอนุรักษ์สิ่งแวดล้อม
ต่อการดำเนินการโครงการของโรงงานกลุ่มเหล็กสหวิริยา ประจำปี 2568

ประเด็นที่ศึกษา	กลุ่มประมงทะเลชายฝั่งและกลุ่มประมงพื้นบ้าน		กลุ่มอนุรักษ์สิ่งแวดล้อม		รวมทั้งหมด	
	กลุ่มประมงพื้นบ้านบางสะพาน และกลุ่มธนาคารปูม้า (หมู่ที่ 5 บ้านปากคลอง) (6)	กลุ่มบ้านมั่นคงป่าชายเลน และประมงพื้นบ้าน ตำบลแม่รำพึง (3)	กลุ่มอนุรักษ์ธรรมชาติและสิ่งแวดล้อม (กลุ่มอนุรักษ์ทรัพยากรทางทะเล และชายฝั่งบางสะพาน) (3)	กลุ่มอนุรักษ์แม่รำพึง (3)	(15)	
	จำนวน	จำนวน	จำนวน	จำนวน	จำนวน	ร้อยละ
2.6 จากข้อ 2.5 วิธีการแก้ไข (ตอบได้มากกว่า 1 ข้อ)						
(1) โรงงานประชาสัมพันธ์ข้อมูลข่าวสาร ของโครงการ เพื่อสร้างความรู้ความเข้าใจ และให้ข้อมูลที่ถูกต้องแก่ผู้รับเรียน	0	0	0	0	0	0.0
(2) โรงงานชี้แจงรายละเอียด พร้อมเสนอแนวทางแก้ไขให้ทราบโดยตรง	0	0	0	0	0	0.0
(3) จัดตั้งคณะกรรมการในรูปแบบไตรภาคี โดยมีตัวแทนจากภาคประชาชน หน่วยงานของรัฐ และโรงงาน เพื่อไกลเกลี่ย/แก้ไขปัญหาร่วมกัน	0	0	0	0	0	0.0
(4) ช่องทางที่ต้องการรับรู้	0	0	0	0	0	0.0
(5) อื่นๆ (ระบุ)	0	0	0	0	0	0.0
รวม	0	0	0	0	0	0.0
ตอนที่ 3 ผลประโยชน์/ผลกระทบที่ได้รับจากการดำเนินโครงการ						
3.1 ผลประโยชน์ที่ท่านหรือชุมชนได้รับภายหลังจากที่มีการเปิดดำเนินโครงการ						
(1) ไม่ได้รับ	0	0	0	0	0	0.0
(2) ได้รับ (ทางบวก) ดังนี้ (ตอบได้มากกว่า 1 ข้อ)	6	3	3	3	15	100.0
รวม	6	3	3	3	15	100.0

ตารางที่ 4 (ต่อ) ผลการศึกษาทัศนคติของกลุ่มประมงชายฝั่งและกลุ่มประมงพื้นบาน่ และกลุ่มอนุรักษ์สิ่งแวดลอม
ต่อการดำเนินการโครงการของโรงงานกลุ่มเหล็กสหวิริยา ประจำปี 2568

ประเด็นที่ศึกษา	กลุ่มประมงทะเลชายฝั่งและกลุ่มประมงพื้นบาน		กลุ่มอนุรักษ์สิ่งแวดลอม		รวมทั้งหมด	
	กลุ่มประมงพื้นบานบางสะพาน่ และกลุ่มธนาคารปูมา (หมู่ที่ 5 บานปากคลอง) (6)	กลุ่มบานมั่นคงป่าชายเลน และประมงพื้นบาน ตำบลแม่รำพึง (3)	กลุ่มอนุรักษ์ธรรมชาติและสิ่งแวดลอม่ (กลุ่มอนุรักษ์ทรัพยากรทางทะเล และชายฝั่งบางสะพาน) (3)	กลุ่มอนุรักษ์แม่รำพึง (3)	(15)	
	จำนวน	จำนวน	จำนวน	จำนวน	จำนวน	รอยละ
(2.1) มีการจ้างงานในท้องถิ่น	3	2	1	2	8	11.9
(2.2) มีอาชีพที่มั่นคง/สมาชิกในครอบครัวทำงานกับโรงงานในกลุ่มเหล็กสหวิริยา	3	2	2	2	9	13.4
(2.3) กิจการค้าขายดี/รายได้ดี	1	3	1	2	7	10.4
(2.4) ระบบสาธารณูปโภคในครัวเรือนได้รับการพัฒนาดีขึ้น	3	1	2	1	7	10.4
(2.5) โครงการให้การสนับสนุนกิจกรรมชุมชนด้านการศึกษา	6	1	3	2	12	17.9
(2.6) โครงการให้การสนับสนุนกิจกรรมชุมชนด้านสาธารสุข	5	1	3	1	10	14.9
(2.7) โครงการให้การสนับสนุนกิจกรรมชุมชนด้านศาสนา/วัฒนธรรม	5	1	3	1	10	14.9
(2.8) อื่นๆ	4	0	0	0	4	6.0
รวม	30	11	15	11	67	100.0
ได้รับ/ทางบวก						
- น้อย	0	0	0	0	0	0.0
- ปานกลาง	0	0	0	0	0	0.0
- มาก	6	3	3	3	15	100.0
รวม	6	3	3	3	15	100.0
3.2 ผลกระทบที่ท่านหรือชุมชนได้รับภายหลังจากที่มีการเปิดดำเนินโครงการ						
(1) ไม่ได้รับ	5	3	1	2	11	73.3
(2) ได้รับ (ทางลบ) ดังนี้ (ตอบได้มากกว่า 1 ข้อ)	1	0	2	1	4	26.7
รวม	6	3	3	3	15	100.0

ตารางที่ 4 (ต่อ) ผลการศึกษาทัศนคติของกลุ่มประมงชายฝั่งและกลุ่มประมงพื้นบ้าน และกลุ่มอนุรักษ์สิ่งแวดล้อม
ต่อการดำเนินการโครงการของโรงงานกลุ่มเหล็กสหวิริยา ประจำปี 2568

ประเด็นที่ศึกษา	กลุ่มประมงทะเลชายฝั่งและกลุ่มประมงพื้นบ้าน		กลุ่มอนุรักษ์สิ่งแวดล้อม		รวมทั้งหมด	
	กลุ่มประมงพื้นบ้านบางสะพานและกลุ่มธนาคารปูม้า (หมู่ที่ 5 บ้านปากคลอง) (6)	กลุ่มบ้านมั่นคงป่าชายเลนและประมงพื้นบ้านตำบลแม่รำพึง (3)	กลุ่มอนุรักษ์ธรรมชาติและสิ่งแวดล้อม (กลุ่มอนุรักษ์ทรัพยากรทางทะเลและชายฝั่งบางสะพาน) (3)	กลุ่มอนุรักษ์แม่รำพึง (3)	(15)	
	จำนวน	จำนวน	จำนวน	จำนวน	จำนวน	ร้อยละ
เปลี่ยนแปลง/ทางบวก						
- น้อย	0	0	0	0	0	0.0
- ปานกลาง	0	0	0	0	0	0.0
- มาก	1	0	0	0	1	100.0
รวม	1	0	0	0	1	100.0
เปลี่ยนแปลง/ทางลบ						
- น้อย	0	0	0	0	0	0.0
- ปานกลาง	0	0	0	1	1	0.0
- มาก	0	0	0	0	0	0.0
รวม	0	0	0	1	1	0.0
(7) การย้ายถิ่นฐาน/การอพยพโยกย้าย						
- ไม่เปลี่ยนแปลง/ไม่ระบุ	4	3	1	2	10	66.7
- เปลี่ยนแปลง	2	0	2	1	5	33.3
รวม	6	3	3	3	15	100.0
เปลี่ยนแปลง/ทางบวก						
- น้อย	0	0	2	0	2	0.0
- ปานกลาง	1	0	0	1	2	0.0
- มาก	0	0	0	0	0	0.0
รวม	1	0	2	1	4	0.0

ตารางที่ 4 (ต่อ) ผลการศึกษาทัศนคติของกลุ่มประมงชายฝั่งและกลุ่มประมงพื้นบ้าน และกลุ่มอนุรักษ์สิ่งแวดล้อม
ต่อการดำเนินการโครงการของโรงงานกลุ่มเหล็กสหวิริยา ประจำปี 2568

ประเด็นที่ศึกษา	กลุ่มประมงทะเลชายฝั่งและกลุ่มประมงพื้นบ้าน		กลุ่มอนุรักษ์สิ่งแวดล้อม		รวมทั้งหมด	
	กลุ่มประมงพื้นบ้านบางสะพานและกลุ่มธนาคารปูม้า (หมู่ที่ 5 บ้านปากคลอง) (6)	กลุ่มบ้านมั่นคงป่าชายเลนและประมงพื้นบ้านตำบลแม่รำพึง (3)	กลุ่มอนุรักษ์ธรรมชาติและสิ่งแวดล้อม (กลุ่มอนุรักษ์ทรัพยากรทางทะเลและชายฝั่งบางสะพาน) (3)	กลุ่มอนุรักษ์แม่รำพึง (3)	(15)	
	จำนวน	จำนวน	จำนวน	จำนวน	จำนวน	ร้อยละ
เปลี่ยนแปลง/ทางลบ						
- น้อย	1	0	0	0	1	100.0
- ปานกลาง	0	0	0	0	0	0.0
- มาก	0	0	0	0	0	0.0
รวม	1	0	0	0	1	100.0
(8) ประกอบอาชีพ						
- ไม่เปลี่ยนแปลง/ไม่ระบุ	6	3	3	2	14	93.3
- เปลี่ยนแปลง	0	0	0	1	1	6.7
รวม	6	3	3	3	15	100.0
เปลี่ยนแปลง/ทางบวก						
- น้อย	0	0	0	0	0	0.0
- ปานกลาง	0	0	0	1	1	100.0
- มาก	0	0	0	0	0	0.0
รวม	0	0	0	1	1	100.0
เปลี่ยนแปลง/ทางลบ						
- น้อย	0	0	0	0	0	0.0
- ปานกลาง	0	0	0	0	0	0.0
- มาก	0	0	0	0	0	0.0
รวม	0	0	0	0	0	0.0
(9) การจราจร						
- ไม่เปลี่ยนแปลง/ไม่ระบุ	4	3	0	2	9	60.0
- เปลี่ยนแปลง	2	0	3	1	6	40.0
รวม	6	3	3	3	15	100.0

ตารางที่ 4 (ต่อ) ผลการศึกษาทัศนคติของกลุ่มประมงชายฝั่งและกลุ่มประมงพื้นบ้าน และกลุ่มอนุรักษ์สิ่งแวดล้อม
ต่อการดำเนินการโครงการของโรงงานกลุ่มเหล็กสหวิริยา ประจำปี 2568

ประเด็นที่ศึกษา	กลุ่มประมงทะเลชายฝั่งและกลุ่มประมงพื้นบ้าน		กลุ่มอนุรักษ์สิ่งแวดล้อม		รวมทั้งหมด	
	กลุ่มประมงพื้นบ้านบางสะพานและกลุ่มธนาคารปูม้า (หมู่ที่ 5 บ้านปากคลอง) (6)	กลุ่มบ้านมั่นคงป่าชายเลนและประมงพื้นบ้านตำบลแม่รำพึง (3)	กลุ่มอนุรักษ์ธรรมชาติและสิ่งแวดล้อม (กลุ่มอนุรักษ์ทรัพยากรทางทะเลและชายฝั่งบางสะพาน) (3)	กลุ่มอนุรักษ์แม่รำพึง (3)	(15)	
	จำนวน	จำนวน	จำนวน	จำนวน	จำนวน	ร้อยละ
(3) ความปลอดภัยในชีวิตและทรัพย์สิน						
- ไม่เปลี่ยนแปลง/ไม่ระบุ	1	2	1	2	6	40.0
- เปลี่ยนแปลง	5	1	2	1	9	60.0
รวม	6	3	3	3	15	100.0
เปลี่ยนแปลง/ทางบวก						
- น้อย	0	0	0	0	0	0.0
- ปานกลาง	0	0	0	0	0	0.0
- มาก	0	0	0	0	0	0.0
รวม	0	0	0	0	0	0.0
เปลี่ยนแปลง/ทางลบ						
- น้อย	0	1	2	1	4	44.4
- ปานกลาง	0	0	0	0	0	0.0
- มาก	5	0	0	0	5	55.6
รวม	5	1	2	1	9	100.0
(4) สถานบริการ/สาธารณสุข/โรงพยาบาล						
- ไม่เปลี่ยนแปลง/ไม่ระบุ	3	2	0	2	7	46.7
- เปลี่ยนแปลง	3	1	3	1	8	53.3
รวม	6	3	3	3	15	100.0
เปลี่ยนแปลง/ทางบวก						
- น้อย	0	0	0	0	0	0.0
- ปานกลาง	1	1	0	0	2	100.0
- มาก	0	0	0	0	0	0.0
รวม	1	1	0	0	2	100.0

ตารางที่ 4 (ต่อ) ผลการศึกษาทัศนคติของกลุ่มประมงชายฝั่งและกลุ่มประมงพื้นบ้าน และกลุ่มอนุรักษ์สิ่งแวดล้อม
ต่อการดำเนินการโครงการของโรงงานกลุ่มเหล็กสหวิริยา ประจำปี 2568

ประเด็นที่ศึกษา	กลุ่มประมงทะเลชายฝั่งและกลุ่มประมงพื้นบ้าน		กลุ่มอนุรักษ์สิ่งแวดล้อม		รวมทั้งหมด	
	กลุ่มประมงพื้นบ้านบางสะพานและกลุ่มธนาคารปูม้า (หมู่ที่ 5 บ้านปากคลอง) (6)	กลุ่มบ้านมั่นคงป่าชายเลนและประมงพื้นบ้านตำบลแม่รำพึง (3)	กลุ่มอนุรักษ์ธรรมชาติและสิ่งแวดล้อม (กลุ่มอนุรักษ์ทรัพยากรทางทะเลและชายฝั่งบางสะพาน) (3)	กลุ่มอนุรักษ์แม่รำพึง (3)	(15)	
	จำนวน	จำนวน	จำนวน	จำนวน	จำนวน	ร้อยละ
เปลี่ยนแปลง/ทางลบ						
- น้อย	0	0	2	1	3	50.0
- ปานกลาง	2	0	1	0	3	50.0
- มาก	0	0	0	0	0	0.0
รวม	2	0	3	1	6	100.0
(5) สถานศึกษา						
- ไม่เปลี่ยนแปลง/ไม่ระบุ	5	3	3	2	13	86.7
- เปลี่ยนแปลง	1	0	0	1	2	13.3
รวม	6	3	3	3	15	100.0
เปลี่ยนแปลง/ทางบวก						
- น้อย	0	0	0	0	0	0.0
- ปานกลาง	1	0	0	1	2	100.0
- มาก	0	0	0	0	0	0.0
รวม	1	0	0	1	2	100.0
เปลี่ยนแปลง/ทางลบ						
- น้อย	0	0	0	0	0	0.0
- ปานกลาง	0	0	0	0	0	0.0
- มาก	0	0	0	0	0	0.0
รวม	0	0	0	0	0	0.0
(6) วิถีชีวิต/ความสัมพันธ์ในชุมชน						
- ไม่เปลี่ยนแปลง/ไม่ระบุ	5	3	3	2	13	86.7
- เปลี่ยนแปลง	1	0	0	1	2	13.3
รวม	6	3	3	3	15	100.0

ตารางที่ 4 (ต่อ) ผลการศึกษาทัศนคติของกลุ่มประมงชายฝั่งและกลุ่มประมงพื้นบ้าน และกลุ่มอนุรักษ์สิ่งแวดล้อม
ต่อการดำเนินการโครงการของโรงงานกลุ่มเหล็กสหวิริยา ประจำปี 2568

ประเด็นที่ศึกษา	กลุ่มประมงทะเลชายฝั่งและกลุ่มประมงพื้นบ้าน		กลุ่มอนุรักษ์สิ่งแวดล้อม		รวมทั้งหมด	
	กลุ่มประมงพื้นบ้านบางสะพาน และกลุ่มธนาคารปูม้า (หมู่ที่ 5 บ้านปากคลอง) (6)	กลุ่มบ้านมั่นคงป่าชายเลน และประมงพื้นบ้าน ตำบลแม่รำพึง (3)	กลุ่มอนุรักษ์ธรรมชาติและสิ่งแวดล้อม (กลุ่มอนุรักษ์ทรัพยากรทางทะเล และชายฝั่งบางสะพาน) (3)	กลุ่มอนุรักษ์แม่รำพึง (3)	(15)	
	จำนวน	จำนวน	จำนวน	จำนวน	จำนวน	ร้อยละ
(2.1) SSI : โรงงานผลิตเหล็กแผ่นรีดร้อนชนิดม้วน	6	3	3	3	15	16.7
(2.2) TCRSS : โรงงานผลิตเหล็กแผ่นรีดเย็นชนิดม้วน	6	3	3	3	15	16.7
(2.3) TCS :โรงงานผลิตเหล็กแผ่น เคลือบสังกะสีด้วยกรรมวิธีทางไฟฟ้า	6	3	3	3	15	16.7
(2.4) BSBM : โรงงานผลิตเหล็กเส้นกลม และเหล็กข้ออ้อย	6	3	3	3	15	16.7
(2.5) BSM : โรงงานตัดและพับโลหะ	6	3	3	3	15	16.7
(2.6) WCE : บริษัทให้บริการด้านวิศวกรรม	6	3	3	3	15	16.7
รวม	**36**	**18**	**18**	**18**	**90**	**100.0**
5.2 การรับรู้/รับทราบข้อมูลข่าวสารของโครงการในรอบปีที่ผ่านมา						
(1) ไม่ได้รับทราบ/รับรู้	0	0	0	0	0	0.0
(2) รับทราบ/รับรู้ (ตอบได้มากกว่า 1 ข้อ)	6	3	3	3	15	100.0
รวม	**6**	**3**	**3**	**3**	**15**	**100.0**
(2.1) เจ้าหน้าที่โครงการ	5	2	3	2	12	30.8
(2.2) เอกสารประชาสัมพันธ์ (แผ่นพับ โปสเตอร์ สื่อสิ่งพิมพ์ ฯลฯ)	2	1	1	1	5	12.8
(2.3) สื่ออิเล็คทรอนิกส์/สื่อออนไลน์	3	1	1	1	6	15.4
(2.4) ผู้นำชุมชน	3	2	1	3	9	23.1
(2.5) หน่วยงานของรัฐ	2	1	1	1	5	12.8
(2.6) อื่นๆ (ระบุ)	1	0	1	0	2	5.1
รวม	**16**	**7**	**8**	**8**	**39**	**100.0**
5.3 ความต้องการรับรู้/รับทราบข้อมูลข่าวสารโครงการ						
(1) ไม่ต้องการรับทราบ	1	0	1	1	3	20.0
(2) ต้องการรับทราบ (ตอบได้มากกว่า 1 ข้อ)	5	3	2	2	12	80.0
รวม	**6**	**3**	**3**	**3**	**15**	**100.0**

ตารางที่ 4 (ต่อ) ผลการศึกษาทัศนคติของกลุ่มประมงชายฝั่งและกลุ่มประมงพื้นบ้าน และกลุ่มอนุรักษ์สิ่งแวดล้อม
ต่อการดำเนินการโครงการของโรงงานกลุ่มเหล็กสหวิริยา ประจำปี 2568

ประเด็นที่ศึกษา	กลุ่มประมงทะเลชายฝั่งและกลุ่มประมงพื้นบ้าน		กลุ่มอนุรักษ์สิ่งแวดล้อม		รวมทั้งหมด	
	กลุ่มประมงพื้นบ้านบางสะพาน และกลุ่มธนาคารปูม้า (หมู่ที่ 5 บ้านปากคลอง) (6)	กลุ่มบ้านมั่นคงป่าชายเลน และประมงพื้นบ้าน ตำบลแม่รำพึง (3)	กลุ่มอนุรักษ์ธรรมชาติและสิ่งแวดล้อม (กลุ่มอนุรักษ์ทรัพยากรทางทะเล และชายฝั่งบางสะพาน) (3)	กลุ่มอนุรักษ์แม่รำพึง (3)	(15)	
	จำนวน	จำนวน	จำนวน	จำนวน	จำนวน	ร้อยละ
(2.1) รายละเอียดโครงการ	2	2	0	0	4	13.3
(2.2) การป้องกันและแก้ไขผลกระทบสิ่งแวดล้อม	1	1	0	0	2	6.7
(2.3) การติดตามตรวจสอบผลกระทบสิ่งแวดล้อม/ผลการตรวจวัด	1	1	0	1	3	10.0
(2.4) ช่องทางการติดต่อโครงการ/การแจ้งเรื่องร้องเรียน	0	1	0	0	1	3.3
(2.5) การรับสมัครงาน	5	2	1	2	10	33.3
(2.6) กิจกรรมม/วลชนสัมพันธ์ (CSR)	4	3	2	1	10	33.3
(2.7) อื่นๆ (ระบุ)	0	0	0	0	0	0.0
รวม	**13**	**10**	**3**	**4**	**30**	**100.0**
5.4 จากข้อ 5.3 ต้องการรับรู้/รับทราบข้อมูลโครงการ ผ่านช่องทางใดมากที่สุด (ตอบได้มากกว่า 1 ข้อ)						
(1) เจ้าหน้าที่โครงการ	2	0	3	3	8	23.5
(2) เอกสารประชาสัมพันธ์ (แผ่นพับ โปสเตอร์ สื่อสิ่งพิมพ์ ฯลฯ)	0	0	1	2	3	8.8
(3) สื่ออิเล็คทรอนิกส์/สื่อออนไลน์	3	1	2	1	7	20.6
(4) ผู้นำชุมชน	3	2	2	3	10	29.4
(5) หน่วยงานของรัฐ	1	0	0	0	1	2.9
(6) อื่นๆ (ระบุ)	1	1	2	1	5	14.7
รวม	**10**	**4**	**10**	**10**	**34**	**100.0**

ตารางที่ 4 (ต่อ) ผลการศึกษาทัศนคติของกลุ่มประมงชายฝั่งและกลุ่มประมงพื้นบ้าน และกลุ่มอนุรักษ์สิ่งแวดล้อม
ต่อการดำเนินการโครงการของโรงงานกลุ่มเหล็กสหวิริยา ประจำปี 2568

ประเด็นที่ศึกษา	กลุ่มประมงทะเลชายฝั่งและกลุ่มประมงพื้นบ้าน		กลุ่มอนุรักษ์สิ่งแวดล้อม		รวมทั้งหมด	
	กลุ่มประมงพื้นบ้านบางสะพาน และกลุ่มธนาคารปูม้า (หมู่ที่ 5 บ้านปากคลอง) (6)	กลุ่มบ้านมั่นคงป่าชายเลน และประมงพื้นบ้าน ตำบลแม่รำพึง (3)	กลุ่มอนุรักษ์ธรรมชาติและสิ่งแวดล้อม (กลุ่มอนุรักษ์ทรัพยากรทางทะเล และชายฝั่งบางสะพาน) (3)	กลุ่มอนุรักษ์แม่รำพึง (3)	(15)	
	จำนวน	จำนวน	จำนวน	จำนวน	จำนวน	ร้อยละ
เปลี่ยนแปลง/ทางบวก						
- น้อย	0	0	0	0	0	0.0
- ปานกลาง	2	0	0	1	3	100.0
- มาก	0	0	0	0	0	0.0
รวม	**2**	**0**	**0**	**1**	**3**	**100.0**
เปลี่ยนแปลง/ทางลบ						
- น้อย	0	0	2	0	2	66.7
- ปานกลาง	0	0	1	0	1	33.3
- มาก	0	0	0	0	0	0.0
รวม	**0**	**0**	**3**	**0**	**3**	**100.0**
(10) สภาพแวดล้อม/ทัศนียภาพ						
- ไม่เปลี่ยนแปลง/ไม่ระบุ	5	3	3	2	13	86.7
- เปลี่ยนแปลง	1	0	0	1	2	13.3
รวม	**6**	**3**	**3**	**3**	**15**	**100.0**
เปลี่ยนแปลง/ทางบวก						
- น้อย	0	0	0	0	0	0.0
- ปานกลาง	0	0	0	1	1	50.0
- มาก	1	0	0	0	1	50.0
รวม	**1**	**0**	**0**	**1**	**2**	**100.0**
เปลี่ยนแปลง/ทางลบ						
- น้อย	0	0	0	0	0	0.0
- ปานกลาง	0	0	0	0	0	0.0
- มาก	0	0	0	0	0	0.0
รวม	**0**	**0**	**0**	**0**	**0**	**0.0**

ตารางที่ 4 (ต่อ) ผลการศึกษาทัศนคติของกลุ่มประมงชายฝั่งและกลุ่มประมงพื้นบ้าน และกลุ่มอนุรักษ์สิ่งแวดล้อม
ต่อการดำเนินการโครงการของโรงงานกลุ่มเหล็กสหวิริยา ประจำปี 2568

ประเด็นที่ศึกษา	กลุ่มประมงทะเลชายฝั่งและกลุ่มประมงพื้นบ้าน		กลุ่มอนุรักษ์สิ่งแวดล้อม		รวมทั้งหมด	
	กลุ่มประมงพื้นบ้านบางสะพาน และกลุ่มธนาคารปูม้า (หมู่ที่ 5 บ้านปากคลอง) (6)	กลุ่มบ้านมั่นคงป่าชายเลน และประมงพื้นบ้าน ตำบลแม่รำพึง (3)	กลุ่มอนุรักษ์ธรรมชาติและสิ่งแวดล้อม (กลุ่มอนุรักษ์ทรัพยากรทางทะเล และชายฝั่งบางสะพาน) (3)	กลุ่มอนุรักษ์แม่รำพึง (3)	(15)	
	จำนวน	จำนวน	จำนวน	จำนวน	จำนวน	ร้อยละ
(11) อื่นๆ (ระบุ)						
- ไม่เปลี่ยนแปลง/ไม่ระบุ	6	3	3	3	15	100.0
- เปลี่ยนแปลง	0	0	0	0	0	0.0
รวม	**6**	**3**	**3**	**3**	**15**	**100.0**
เปลี่ยนแปลง/ทางบวก						
- น้อย	0	0	0	0	0	0.0
- ปานกลาง	1	0	0	0	1	100.0
- มาก	0	0	0	0	0	0.0
รวม	**1**	**0**	**0**	**0**	**1**	**100.0**
เปลี่ยนแปลง/ทางลบ						
- น้อย	0	0	0	0	0	0.0
- ปานกลาง	0	0	0	0	0	0.0
- มาก	0	0	0	0	0	0.0
รวม	**0**	**0**	**0**	**0**	**0**	**0.0**
ตอนที่ 5 การรับรู้/การรู้จักโครงการ						
5.1 การรู้จักโครงการ						
(1) ไม่รู้จัก (ข้ามไปตอบข้อ 5.3)	0	0	0	0	0	0.0
(2) รู้จัก (ตอบได้มากกว่า 1 ข้อ)	6	3	3	3	15	100.0
รวม	**6**	**3**	**3**	**3**	**15**	**100.0**

ตารางที่ 4 (ต่อ) ผลการศึกษาทัศนคติของกลุ่มประมงชายฝั่งและกลุ่มประมงพื้นบ้าน และกลุ่มอนุรักษ์สิ่งแวดล้อม
ต่อการดำเนินการโครงการของโรงงานกลุ่มเหล็กสหวิริยา ประจำปี 2568

ประเด็นที่ศึกษา	กลุ่มประมงทะเลชายฝั่งและกลุ่มประมงพื้นบ้าน		กลุ่มอนุรักษ์สิ่งแวดล้อม		รวมทั้งหมด	
	กลุ่มประมงพื้นบ้านบางสะพานและกลุ่มธนาคารปูม้า (หมู่ที่ 5 บ้านปากคลอง) (6)	กลุ่มบ้านมั่นคงป่าชายเลนและประมงพื้นบ้านตำบลแม่รำพึง (3)	กลุ่มอนุรักษ์ธรรมชาติและสิ่งแวดล้อม (กลุ่มอนุรักษ์ทรัพยากรทางทะเลและชายฝั่งบางสะพาน) (3)	กลุ่มอนุรักษ์แม่รำพึง (3)	(15)	
	จำนวน	จำนวน	จำนวน	จำนวน	จำนวน	ร้อยละ
6.4.3 กิจกรรมด้านมวลชนสัมพันธ์ (CSR)/ด้านศาสนา/วัฒนธรรม)						
(1) ลำดับที่ 1	1	0	0	0	1	6.7
(2) ลำดับที่ 2	0	0	0	1	1	6.7
(3) ลำดับที่ 3	4	1	1	0	6	40.0
(4) ลำดับที่ 4	1	0	2	2	5	33.3
(5) ลำดับที่ 5	0	2	0	0	2	13.3
รวม	6	3	3	3	15	100.0
6.4.4 กิจกรรมด้านมวลชนสัมพันธ์ (CSR)/ด้านสังคม-เศรษฐกิจ)						
(1) ลำดับที่ 1	0	0	0	0	0	0.0
(2) ลำดับที่ 2	1	1	2	2	6	40.0
(3) ลำดับที่ 3	0	1	0	1	2	13.3
(4) ลำดับที่ 4	5	1	1	0	7	46.7
(5) ลำดับที่ 5	0	0	0	0	0	0.0
รวม	6	3	3	3	15	100.0
6.4.5 กิจกรรมด้านมวลชนสัมพันธ์ (CSR)/ด้านสุขภาพและความปลอดภัย)						
(1) ลำดับที่ 1	2	1	0	0	3	20.0
(2) ลำดับที่ 2	0	0	0	0	0	0.0
(3) ลำดับที่ 3	2	0	2	1	5	33.3
(4) ลำดับที่ 4	0	1	0	1	2	13.3
(5) ลำดับที่ 5	2	1	1	1	5	33.3
รวม	6	3	3	3	15	100.0
6.5 ข้อเสนอแนะต่อการดำเนินงานด้านมวลชนสัมพันธ์ (CSR)						
(1) ไม่มี	6	3	3	2	14	93.3
(2) มี (ระบุ)	0	0	0	1	1	6.7
รวม	6	3	3	3	15	100.0

ตารางที่ 4 (ต่อ) ผลการศึกษาทัศนคติของกลุ่มประมงชายฝั่งและกลุ่มประมงพื้นบ้าน และกลุ่มอนุรักษ์สิ่งแวดล้อม
ต่อการดำเนินการโครงการของโรงงานกลุ่มเหล็กสหวิริยา ประจำปี 2568

ประเด็นที่ศึกษา	กลุ่มประมงทะเลชายฝั่งและกลุ่มประมงพื้นบ้าน		กลุ่มอนุรักษ์สิ่งแวดล้อม		รวมทั้งหมด	
	กลุ่มประมงพื้นบ้านบางสะพานและกลุ่มธนาคารปูม้า (หมู่ที่ 5 บ้านปากคลอง) (6)	กลุ่มบ้านมั่นคงป่าชายเลนและประมงพื้นบ้านตำบลแม่รำพึง (3)	กลุ่มอนุรักษ์ธรรมชาติและสิ่งแวดล้อม (กลุ่มอนุรักษ์ทรัพยากรทางทะเลและชายฝั่งบางสะพาน) (3)	กลุ่มอนุรักษ์แม่รำพึง (3)	(15)	
	จำนวน	จำนวน	จำนวน	จำนวน	จำนวน	ร้อยละ
6.6 ความพึงพอใจต่อการดำเนินกิจกรรมด้านมวลชนสัมพันธ์ (CSR) ของโรงงานในกลุ่มเหล็กสหวิริยาในรอบปีที่ผ่านมา						
(1) การสื่อสารผ่านประชุมหมู่บ้านและออนไลน์						
(1.1) การสื่อสาร						
1.1.1 เวทีประชุมหมู่บ้าน						
(1) ไม่ทราบว่ามีการดำเนินกิจกรรม	0	1	0	0	1	6.7
(2) ทราบว่ามีกิจกรรม	6	2	3	3	14	93.3
รวม	6	3	3	3	15	100.0
ระดับความพึงพอใจ/ทราบว่ามีกิจกรรม						
(1) น้อยมาก	0	0	0	0	0	0.0
(2) น้อย	0	0	0	0	0	0.0
(3) ปานกลาง	0	1	2	1	4	28.6
(4) มาก	4	0	1	2	7	50.0
(5) มากที่สุด	2	1	0	0	3	21.4
รวม	6	2	3	3	14	100.0
1.1.2 เวทีประชุมหัวหน้าส่วนราชการ ผู้นำชุมชนประจำเดือน ที่ทอประชุมอำเภอ						
(1) ไม่ทราบว่ามีการดำเนินกิจกรรม	0	1	0	0	1	6.7
(2) ทราบว่ามีกิจกรรม	6	2	3	3	14	93.3
รวม	6	3	3	3	15	100.0
ระดับความพึงพอใจ/ทราบว่ามีกิจกรรม						
(1) น้อยมาก	0	0	0	0	0	0.0
(2) น้อย	0	0	0	0	0	0.0
(3) ปานกลาง	1	1	2	1	5	35.7
(4) มาก	3	0	1	2	6	42.9
(5) มากที่สุด	2	1	0	0	3	21.4
รวม	6	2	3	3	14	100.0

ตารางที่ 4 (ต่อ) ผลการศึกษาทัศนคติของกลุ่มประมงชายฝั่งและกลุ่มประมงพื้นบ้าน และกลุ่มอนุรักษ์สิ่งแวดล้อม
ต่อการดำเนินการโครงการของโรงงานกลุ่มเหล็กสหวิริยา ประจำปี 2568

ประเด็นที่ศึกษา	กลุ่มประมงทะเลชายฝั่งและกลุ่มประมงพื้นบ้าน		กลุ่มอนุรักษ์สิ่งแวดล้อม		รวมทั้งหมด	
	กลุ่มประมงพื้นบ้านบางสะพานและกลุ่มธนาคารปูม้า (หมู่ที่ 5 บ้านปากคลอง) (6)	กลุ่มบ้านมั่นคงป่าชายเลนและประมงพื้นบ้านตำบลแม่รำพึง (3)	กลุ่มอนุรักษ์ธรรมชาติและสิ่งแวดล้อม (กลุ่มอนุรักษ์ทรัพยากรทางทะเลและชายฝั่งบางสะพาน) (3)	กลุ่มอนุรักษ์แม่รำพึง (3)	(15)	
	จำนวน	จำนวน	จำนวน	จำนวน	จำนวน	ร้อยละ
5.5 การเข้าเยี่ยมชมโรงงานในกลุ่มเหล็กสหวิริยา						
(1) ไม่เคย	5	2	0	2	9	60.0
(2) เคย (ระบุ)	1	1	3	1	6	40.0
รวม	6	3	3	3	15	100.0
5.6 ความต้องการเข้าเยี่ยมชมโรงงานในกลุ่มเหล็กสหวิริยา						
(1) ไม่ต้องการ	3	0	0	1	4	26.7
(2) ต้องการ (ระบุ)	3	3	3	2	11	73.3
รวม	6	3	3	3	15	100.0
ตอนที่ 6 ความคิดเห็นที่มีต่อการดำเนินโครงการในรอบปีปัจจุบัน						
6.1 ความเชื่อถือ/เชื่อมั่นต่อการปฏิบัติตามมาตรการป้องกันและแก้ไขผลกระทบสิ่งแวดล้อม และมาตรการติดตามตรวจสอบผลกระทบสิ่งแวดล้อม						
(1) เชื่อถือ/เชื่อมั่น	6	3	0	2	11	73.3
(2) ไม่เชื่อถือ/ไม่เชื่อมั่น	0	0	3	1	4	26.7
(3) ไม่ระบุ/ไม่แสดงความคิดเห็น	0	0	0	0	0	0.0
รวม	6	3	3	3	15	100.0
6.2 ข้อห่วงกังวลต่อการดำเนินงานของโรงงานในกลุ่มเหล็กสหวิริยา						
(1) ไม่ห่วงกังวล	5	2	0	1	8	53.3
(2) ห่วงกังวล (ระบุ)	1	1	3	2	7	46.7
รวม	6	3	3	3	15	100.0
(2.1) ปัญหามลพิษทางอากาศ	0	0	0	2	2	28.6
(2.2) ปัญหามลพิษทางน้ำ	1	1	1	0	3	42.9
(2.3) อุบัติเหตุจากรถบรรทุกเหล็ก	0	0	0	0	0	0.0
(2.4) อื่นๆ ปัญหาสุขภาพ	0	0	2	0	2	28.6
รวม	1	1	3	2	7	100.0

ตารางที่ 4 (ต่อ) ผลการศึกษาทัศนคติของกลุ่มประมงชายฝั่งและกลุ่มประมงพื้นบ้าน และกลุ่มอนุรักษ์สิ่งแวดล้อม
ต่อการดำเนินการโครงการของโรงงานกลุ่มเหล็กสหวิริยา ประจำปี 2568

ประเด็นที่ศึกษา	กลุ่มประมงทะเลชายฝั่งและกลุ่มประมงพื้นบ้าน		กลุ่มอนุรักษ์สิ่งแวดล้อม		รวมทั้งหมด	
	กลุ่มประมงพื้นบ้านบางสะพานและกลุ่มธนาคารปูม้า (หมู่ที่ 5 บ้านปากคลอง) (6)	กลุ่มบ้านมั่นคงป่าชายเลนและประมงพื้นบ้านตำบลแม่รำพึง (3)	กลุ่มอนุรักษ์ธรรมชาติและสิ่งแวดล้อม (กลุ่มอนุรักษ์ทรัพยากรทางทะเลและชายฝั่งบางสะพาน) (3)	กลุ่มอนุรักษ์แม่รำพึง (3)	(15)	
	จำนวน	จำนวน	จำนวน	จำนวน	จำนวน	ร้อยละ
6.3 หากโรงงานในกลุ่มเหล็กสหวิริยามีแผนขยายโรงงาน หรือตั้งโรงงานเพิ่มเติม ในพื้นที่อำเภอบางสะพาน						
(1) ยอมรับได้	5	2	1	3	11	73.3
(2) ยอมรับไม่ได้ (ระบุ)	1	1	2	0	4	26.7
รวม	6	3	3	3	15	100.0
6.4 กิจกรรมด้านมวลชนสัมพันธ์ (CSR) ที่ต้องการให้โรงงานในกลุ่มเหล็กสหวิริยาดำเนินการมากที่สุด						
6.4.1 กิจกรรมด้านมวลชนสัมพันธ์ (CSR)/ด้านสิ่งแวดล้อม)						
(1) ลำดับที่ 1	3	1	3	3	10	66.7
(2) ลำดับที่ 2	3	1	0	0	4	26.7
(3) ลำดับที่ 3	0	1	0	0	1	6.7
(4) ลำดับที่ 4	0	0	0	0	0	0.0
(5) ลำดับที่ 5	0	0	0	0	0	0.0
รวม	6	3	3	3	15	100.0
6.4.2 กิจกรรมด้านมวลชนสัมพันธ์ (CSR)/ด้านการศึกษา)						
(1) ลำดับที่ 1	0	1	0	0	1	6.7
(2) ลำดับที่ 2	2	1	1	0	4	26.7
(3) ลำดับที่ 3	0	0	0	1	1	6.7
(4) ลำดับที่ 4	0	1	0	0	1	6.7
(5) ลำดับที่ 5	4	0	2	2	8	53.3
รวม	6	3	3	3	15	100.0

ตารางที่ 4 (ต่อ) ผลการศึกษาทัศนคติของกลุ่มประมงชายฝั่งและกลุ่มประมงพื้นบ้าน และกลุ่มอนุรักษ์สิ่งแวดล้อม
ต่อการดำเนินการโครงการของโรงงานกลุ่มเหล็กสหวิริยา ประจำปี 2568

ประเด็นที่ศึกษา	กลุ่มประมงทะเลชายฝั่งและกลุ่มประมงพื้นบ้าน		กลุ่มอนุรักษ์สิ่งแวดล้อม		รวมทั้งหมด	
	กลุ่มประมงพื้นบ้านบางสะพาน และกลุ่มธนาคารปูม้า (หมู่ที่ 5 บ้านปากคลอง) (6)	กลุ่มบ้านมั่นคงป่าชายเลน และประมงพื้นบ้าน ตำบลแม่รำพึง (3)	กลุ่มอนุรักษ์ธรรมชาติและสิ่งแวดล้อม (กลุ่มอนุรักษ์ทรัพยากรทางทะเล และชายฝั่งบางสะพาน) (3)	กลุ่มอนุรักษ์แม่รำพึง (3)	(15)	
	จำนวน	จำนวน	จำนวน	จำนวน	จำนวน	ร้อยละ
1.2.3 สื่อสิ่งพิมพ์ออนไลน์อื่นๆ						
(1) ไม่ทราบว่ามีการดำเนินกิจกรรม	0	2	0	2	4	26.7
(2) ทราบว่ามีกิจกรรม	6	1	3	1	11	73.3
รวม	**6**	**3**	**3**	**3**	**15**	**100.0**
ระดับความพึงพอใจ/ทราบว่ามีกิจกรรม						
(1) น้อยมาก	0	0	0	0	0	0.0
(2) น้อย	0	0	0	0	0	0.0
(3) ปานกลาง	0	0	2	0	2	18.2
(4) มาก	2	0	1	1	4	36.4
(5) มากที่สุด	4	1	0	0	5	45.5
รวม	**6**	**1**	**3**	**1**	**11**	**100.0**
(2) ความรับผิดชอบต่อสังคม (CSR)						
(2.1) ด้านสิ่งแวดล้อม						
2.1.1 โครงการพัฒนาประมงที่ยั่งยืนพื้นที่บางสะพาน (กิจกรรมทิ้งซั้งกอ ปล่อยพันธุ์สัตว์น้ำ ธนาคารปูม้า กำจัดปลาหมอคางดำ)						
(1) ไม่ทราบว่ามีการดำเนินกิจกรรม	0	0	0	0	0	0.0
(2) ทราบว่ามีกิจกรรม	6	3	3	3	15	100.0
รวม	**6**	**3**	**3**	**3**	**15**	**100.0**
ระดับความพึงพอใจ/ทราบว่ามีกิจกรรม						
(1) น้อยมาก	0	0	0	0	0	0.0
(2) น้อย	0	0	0	0	0	0.0
(3) ปานกลาง	0	0	0	1	1	6.7
(4) มาก	0	0	0	0	0	0.0
(5) มากที่สุด	6	3	3	2	14	93.3
รวม	**6**	**3**	**3**	**3**	**15**	**100.0**

ตารางที่ 4 (ต่อ) ผลการศึกษาทัศนคติของกลุ่มประมงชายฝั่งและกลุ่มประมงพื้นบ้าน และกลุ่มอนุรักษ์สิ่งแวดล้อม
ต่อการดำเนินการโครงการของโรงงานกลุ่มเหล็กสหวิริยา ประจำปี 2568

ประเด็นที่ศึกษา	กลุ่มประมงทะเลชายฝั่งและกลุ่มประมงพื้นบ้าน		กลุ่มอนุรักษ์สิ่งแวดล้อม		รวมทั้งหมด	
	กลุ่มประมงพื้นบ้านบางสะพาน และกลุ่มธนาคารปูม้า (หมู่ที่ 5 บ้านปากคลอง) (6)	กลุ่มบ้านมั่นคงป่าชายเลน และประมงพื้นบ้าน ตำบลแม่รำพึง (3)	กลุ่มอนุรักษ์ธรรมชาติและสิ่งแวดล้อม (กลุ่มอนุรักษ์ทรัพยากรทางทะเล และชายฝั่งบางสะพาน) (3)	กลุ่มอนุรักษ์แม่รำพึง (3)	(15)	
	จำนวน	จำนวน	จำนวน	จำนวน	จำนวน	ร้อยละ
2.1.2 โครงการฟื้นฟูทรัพยากรธรรมชาติชายหาดแม่รำพึง (กิจกรรม SSI Group Plogging เดินวิ่งเก็บขยะชายหาดแม่รำพึง)						
(1) ไม่ทราบว่ามีการดำเนินกิจกรรม	0	0	0	0	0	0.0
(2) ทราบว่ามีกิจกรรม	6	3	3	3	15	100.0
รวม	**6**	**3**	**3**	**3**	**15**	**100.0**
ระดับความพึงพอใจ/ทราบว่ามีกิจกรรม						
(1) น้อยมาก	0	0	0	0	0	0.0
(2) น้อย	0	0	0	0	0	0.0
(3) ปานกลาง	0	0	0	1	1	6.7
(4) มาก	0	0	0	0	0	0.0
(5) มากที่สุด	6	3	3	2	14	93.3
รวม	**6**	**3**	**3**	**3**	**15**	**100.0**
2.1.3 โครงการพัฒนาศูนย์เรียนรู้ และการจัดการขยะในชุมชน						
(1) ไม่ทราบว่ามีการดำเนินกิจกรรม	0	0	0	0	0	0.0
(2) ทราบว่ามีกิจกรรม	6	3	3	3	15	100.0
รวม	**6**	**3**	**3**	**3**	**15**	**100.0**
ระดับความพึงพอใจ/ทราบว่ามีกิจกรรม						
(1) น้อยมาก	0	0	0	0	0	0.0
(2) น้อย	0	0	0	0	0	0.0
(3) ปานกลาง	0	0	0	1	1	6.7
(4) มาก	0	0	0	0	0	0.0
(5) มากที่สุด	6	3	3	2	14	93.3
รวม	**6**	**3**	**3**	**3**	**15**	**100.0**

ตารางที่ 4 (ต่อ) ผลการศึกษาทัศนคติของกลุ่มประมงชายฝั่งและกลุ่มประมงพื้นบ้าน และกลุ่มอนุรักษ์สิ่งแวดล้อม
ต่อการดำเนินการโครงการของโรงงานกลุ่มเหล็กสหวิริยา ประจำปี 2568

ประเด็นที่ศึกษา	กลุ่มประมงทะเลชายฝั่งและกลุ่มประมงพื้นบ้าน		กลุ่มอนุรักษ์สิ่งแวดล้อม		รวมทั้งหมด	
	กลุ่มประมงพื้นบ้านบางสะพาน และกลุ่มธนาคารปูม้า (หมู่ที่ 5 บ้านปากคลอง) (6)	กลุ่มบ้านมั่นคงป่าชายเลน และประมงพื้นบ้าน ตำบลแม่รำพึง (3)	กลุ่มอนุรักษ์ธรรมชาติและสิ่งแวดล้อม (กลุ่มอนุรักษ์ทรัพยากรทางทะเล และชายฝั่งบางสะพาน) (3)	กลุ่มอนุรักษ์แม่รำพึง (3)	(15)	
	จำนวน	จำนวน	จำนวน	จำนวน	จำนวน	ร้อยละ
1.1.3 เวทีเปิดทำการธนาคารชุมชน						
(1) ไม่ทราบว่ามีการดำเนินกิจกรรม	0	1	0	0	1	6.7
(2) ทราบว่ามีกิจกรรม	6	2	3	3	14	93.3
รวม	**6**	**3**	**3**	**3**	**15**	**100.0**
ระดับความพึงพอใจ/ทราบว่ามีกิจกรรม						
(1) น้อยมาก	0	0	0	0	0	0.0
(2) น้อย	0	0	0	0	0	0.0
(3) ปานกลาง	1	1	2	1	5	35.7
(4) มาก	3	0	1	2	6	42.9
(5) มากที่สุด	2	1	0	0	3	21.4
รวม	**6**	**2**	**3**	**3**	**14**	**100.0**
1.1.4 เวทีประชุมสภาผู้นำชุมชน						
(1) ไม่ทราบว่ามีการดำเนินกิจกรรม	0	1	0	0	1	6.7
(2) ทราบว่ามีกิจกรรม	6	2	3	3	14	93.3
รวม	**6**	**3**	**3**	**3**	**15**	**100.0**
ระดับความพึงพอใจ/ทราบว่ามีกิจกรรม						
(1) น้อยมาก	0	0	0	0	0	0.0
(2) น้อย	0	0	0	0	0	0.0
(3) ปานกลาง	1	1	2	1	5	35.7
(4) มาก	3	0	1	2	6	42.9
(5) มากที่สุด	2	1	0	0	3	21.4
รวม	**6**	**2**	**3**	**3**	**14**	**100.0**

ตารางที่ 4 (ต่อ) ผลการศึกษาทัศนคติของกลุ่มประมงชายฝั่งและกลุ่มประมงพื้นบ้าน และกลุ่มอนุรักษ์สิ่งแวดล้อม
ต่อการดำเนินการโครงการของโรงงานกลุ่มเหล็กสหวิริยา ประจำปี 2568

ประเด็นที่ศึกษา	กลุ่มประมงทะเลชายฝั่งและกลุ่มประมงพื้นบ้าน		กลุ่มอนุรักษ์สิ่งแวดล้อม		รวมทั้งหมด	
	กลุ่มประมงพื้นบ้านบางสะพาน และกลุ่มธนาคารปูม้า (หมู่ที่ 5 บ้านปากคลอง) (6)	กลุ่มบ้านมั่นคงป่าชายเลน และประมงพื้นบ้าน ตำบลแม่รำพึง (3)	กลุ่มอนุรักษ์ธรรมชาติและสิ่งแวดล้อม (กลุ่มอนุรักษ์ทรัพยากรทางทะเล และชายฝั่งบางสะพาน) (3)	กลุ่มอนุรักษ์แม่รำพึง (3)	(15)	
	จำนวน	จำนวน	จำนวน	จำนวน	จำนวน	ร้อยละ
(1.2) สื่อสารผ่านออนไลน์						
1.2.1 เว็บไซต์ของบริษัท						
(1) ไม่ทราบว่ามีการดำเนินกิจกรรม	1	1	0	2	4	26.7
(2) ทราบว่ามีกิจกรรม	5	2	3	1	11	73.3
รวม	**6**	**3**	**3**	**3**	**15**	**100.0**
ระดับความพึงพอใจ/ทราบว่ามีกิจกรรม						
(1) น้อยมาก	0	0	0	0	0	0.0
(2) น้อย	0	0	0	0	0	0.0
(3) ปานกลาง	1	0	2	0	3	27.3
(4) มาก	2	0	1	1	4	36.4
(5) มากที่สุด	2	2	0	0	4	36.4
รวม	**5**	**2**	**3**	**1**	**11**	**100.0**
1.2.2 Facebook : page/SSI Group Tomorrow, SaveBangsaphan ตลาดกระอูด						
(1) ไม่ทราบว่ามีการดำเนินกิจกรรม	0	1	0	2	3	20.0
(2) ทราบว่ามีกิจกรรม	6	2	3	1	12	80.0
รวม	**6**	**3**	**3**	**3**	**15**	**100.0**
ระดับความพึงพอใจ/ทราบว่ามีกิจกรรม						
(1) น้อยมาก	0	0	0	0	0	0.0
(2) น้อย	0	0	0	0	0	0.0
(3) ปานกลาง	0	0	2	0	2	16.7
(4) มาก	2	0	1	1	4	33.3
(5) มากที่สุด	4	2	0	0	6	50.0
รวม	**6**	**2**	**3**	**1**	**12**	**100.0**

ตารางที่ 4 (ต่อ) ผลการศึกษาทัศนคติของกลุ่มประมงชายฝั่งและกลุ่มประมงพื้นบ้าน และกลุ่มอนุรักษ์สิ่งแวดล้อม
ต่อการดำเนินการโครงการของโรงงานกลุ่มเหล็กสหวิริยา ประจำปี 2568

ประเด็นที่ศึกษา	กลุ่มประมงทะเลชายฝั่งและกลุ่มประมงพื้นบ้าน		กลุ่มอนุรักษ์สิ่งแวดล้อม		รวมทั้งหมด	
	กลุ่มประมงพื้นบ้านบางสะพาน และกลุ่มธนาคารปูม้า (หมู่ที่ 5 บ้านปากคลอง) (6)	กลุ่มบ้านมั่นคงป่าชายเลน และประมงพื้นบ้าน ตำบลแม่รำพึง (3)	กลุ่มอนุรักษ์ธรรมชาติและสิ่งแวดล้อม (กลุ่มอนุรักษ์ทรัพยากรทางทะเล และชายฝั่งบางสะพาน) (3)	กลุ่มอนุรักษ์แม่รำพึง (3)	(15)	
	จำนวน	จำนวน	จำนวน	จำนวน	จำนวน	ร้อยละ
2.2.3 โครงการพัฒนาศักยภาพให้แก่สมาชิกวิสาหกิจชุมชนท่องเที่ยวบางสะพาน						
(1) ไม่ทราบว่ามีการดำเนินกิจกรรม	1	0	0	1	2	13.3
(2) ทราบว่ามีกิจกรรม	5	3	3	2	13	86.7
รวม	**6**	**3**	**3**	**3**	15	100.0
ระดับความพึงพอใจ/ทราบว่ามีกิจกรรม						
(1) น้อยมาก	0	0	0	0	0	0.0
(2) น้อย	1	0	0	0	1	7.7
(3) ปานกลาง	0	1	2	1	4	30.8
(4) มาก	3	0	1	0	4	30.8
(5) มากที่สุด	1	2	0	1	4	30.8
รวม	**5**	**3**	**3**	**2**	13	100.0
2.2.4 ธนาคารชุมชน						
(1) ไม่ทราบว่ามีการดำเนินกิจกรรม	0	0	0	1	1	6.7
(2) ทราบว่ามีกิจกรรม	6	3	3	2	14	93.3
รวม	**6**	**3**	**3**	**3**	15	100.0
ระดับความพึงพอใจ/ทราบว่ามีกิจกรรม						
(1) น้อยมาก	0	0	0	0	0	0.0
(2) น้อย	0	0	0	0	0	0.0
(3) ปานกลาง	1	1	2	1	5	35.7
(4) มาก	4	0	1	0	5	35.7
(5) มากที่สุด	1	2	0	1	4	28.6
รวม	**6**	**3**	**3**	**2**	14	100.0

ตารางที่ 4 (ต่อ) ผลการศึกษาทัศนคติของกลุ่มประมงชายฝั่งและกลุ่มประมงพื้นบ้าน และกลุ่มอนุรักษ์สิ่งแวดล้อม
ต่อการดำเนินการโครงการของโรงงานกลุ่มเหล็กสหวิริยา ประจำปี 2568

ประเด็นที่ศึกษา	กลุ่มประมงทะเลชายฝั่งและกลุ่มประมงพื้นบ้าน		กลุ่มอนุรักษ์สิ่งแวดล้อม		รวมทั้งหมด	
	กลุ่มประมงพื้นบ้านบางสะพาน และกลุ่มธนาคารปูม้า (หมู่ที่ 5 บ้านปากคลอง) (6)	กลุ่มบ้านมั่นคงป่าชายเลน และประมงพื้นบ้าน ตำบลแม่รำพึง (3)	กลุ่มอนุรักษ์ธรรมชาติและสิ่งแวดล้อม (กลุ่มอนุรักษ์ทรัพยากรทางทะเล และชายฝั่งบางสะพาน) (3)	กลุ่มอนุรักษ์แม่รำพึง (3)	(15)	
	จำนวน	จำนวน	จำนวน	จำนวน	จำนวน	ร้อยละ
(2.3) ด้านสังคม						
2.3.1 โครงการพัฒนาศักยภาพอาสาสมัครสาธารณสุขอำเภอบางสะพาน (กิจกรรมฝึกอบรมและประกวด อสม.)						
(1) ไม่ทราบว่ามีการดำเนินกิจกรรม	1	0	0	1	2	13.3
(2) ทราบว่ามีกิจกรรม	5	3	3	2	13	86.7
รวม	**6**	**3**	**3**	**3**	15	100.0
ระดับความพึงพอใจ/ทราบว่ามีกิจกรรม						
(1) น้อยมาก	0	0	0	0	0	0.0
(2) น้อย	0	0	0	0	0	0.0
(3) ปานกลาง	1	0	2	1	4	30.8
(4) มาก	3	0	1	0	4	30.8
(5) มากที่สุด	1	3	0	1	5	38.5
รวม	**5**	**3**	**3**	**2**	13	100.0
2.3.2 โครงการร่วมบริหารความสัมพันธ์กลุ่มเหล็กสหวิริยา (กิจกรรมสานสัมพันธ์ประเพณีวัฒนธรรมร่วมกับชุมชน)						
(1) ไม่ทราบว่ามีการดำเนินกิจกรรม	0	0	0	0	0	0.0
(2) ทราบว่ามีกิจกรรม	6	3	3	3	15	100.0
รวม	**6**	**3**	**3**	**3**	15	100.0
ระดับความพึงพอใจ/ทราบว่ามีกิจกรรม						
(1) น้อยมาก	0	0	0	0	0	0.0
(2) น้อย	0	0	0	0	0	0.0
(3) ปานกลาง	1	0	2	1	4	26.7
(4) มาก	3	0	1	2	6	40.0
(5) มากที่สุด	2	3	0	0	5	33.3
รวม	**6**	**3**	**3**	**3**	15	100.0

ตารางที่ 4 (ต่อ) ผลการศึกษาทัศนคติของกลุ่มประมงชายฝั่งและกลุ่มประมงพื้นบ้าน และกลุ่มอนุรักษ์สิ่งแวดล้อม
ต่อการดำเนินการโครงการของโรงงานกลุ่มเหล็กสหวิริยา ประจำปี 2568

ประเด็นที่ศึกษา	กลุ่มประมงทะเลชายฝั่งและกลุ่มประมงพื้นบ้าน		กลุ่มอนุรักษ์สิ่งแวดล้อม		รวมทั้งหมด	
	กลุ่มประมงพื้นบ้านบางสะพาน และกลุ่มธนาคารปูม้า (หมู่ที่ 5 บ้านปากคลอง) (6)	กลุ่มบ้านมั่นคงป่าชายเลน และประมงพื้นบ้าน ตำบลแม่รำพึง (3)	กลุ่มอนุรักษ์ธรรมชาติและสิ่งแวดล้อม (กลุ่มอนุรักษ์ทรัพยากรทางทะเล และชายฝั่งบางสะพาน) (3)	กลุ่มอนุรักษ์แม่รำพึง (3)	(15)	
	จำนวน	จำนวน	จำนวน	จำนวน	จำนวน	ร้อยละ
2.1.4 โครงการส่งเสริมและพัฒนาเกษตรอินทรีย์ในพื้นที่อำเภอบางสะพาน (อบรมกำจัดแมลงด้วยหนอนหัวดำมะพร้าว และตลาดนัดปลอดสารพิษที่โรงพยาบาลบางสะพาน)						
(1) ไม่ทราบว่ามีการดำเนินกิจกรรม	0	0	0	0	0	0.0
(2) ทราบว่ามีกิจกรรม	6	3	3	3	15	100.0
รวม	**6**	**3**	**3**	**3**	15	100.0
ระดับความพึงพอใจ/ทราบว่ามีกิจกรรม						
(1) น้อยมาก	0	0	0	0	0	0.0
(2) น้อย	1	0	0	0	1	6.7
(3) ปานกลาง	0	0	0	1	1	6.7
(4) มาก	1	0	0	0	1	6.7
(5) มากที่สุด	4	3	3	2	12	80.0
รวม	**6**	**3**	**3**	**3**	15	100.0
2.1.5 โครงการพัฒนาและอนุรักษ์สิ่งแวดล้อม (กิจกรรมบรรยายเรื่องการคัดแยกขยะ ณ โรงเรียนบ้านท่าขาม)						
(1) ไม่ทราบว่ามีการดำเนินกิจกรรม	0	0	0	0	0	0.0
(2) ทราบว่ามีกิจกรรม	6	3	3	3	15	100.0
รวม	**6**	**3**	**3**	**3**	15	100.0
ระดับความพึงพอใจ/ทราบว่ามีกิจกรรม						
(1) น้อยมาก	0	0	0	0	0	0.0
(2) น้อย	1	0	0	0	1	6.7
(3) ปานกลาง	0	0	0	1	1	6.7
(4) มาก	1	0	0	0	1	6.7
(5) มากที่สุด	4	3	3	2	12	80.0
รวม	**6**	**3**	**3**	**3**	15	100.0

ตารางที่ 4 (ต่อ) ผลการศึกษาทัศนคติของกลุ่มประมงชายฝั่งและกลุ่มประมงพื้นบ้าน และกลุ่มอนุรักษ์สิ่งแวดล้อม
ต่อการดำเนินการโครงการของโรงงานกลุ่มเหล็กสหวิริยา ประจำปี 2568

ประเด็นที่ศึกษา	กลุ่มประมงทะเลชายฝั่งและกลุ่มประมงพื้นบ้าน		กลุ่มอนุรักษ์สิ่งแวดล้อม		รวมทั้งหมด	
	กลุ่มประมงพื้นบ้านบางสะพาน และกลุ่มธนาคารปูม้า (หมู่ที่ 5 บ้านปากคลอง) (6)	กลุ่มบ้านมั่นคงป่าชายเลน และประมงพื้นบ้าน ตำบลแม่รำพึง (3)	กลุ่มอนุรักษ์ธรรมชาติและสิ่งแวดล้อม (กลุ่มอนุรักษ์ทรัพยากรทางทะเล และชายฝั่งบางสะพาน) (3)	กลุ่มอนุรักษ์แม่รำพึง (3)	(15)	
	จำนวน	จำนวน	จำนวน	จำนวน	จำนวน	ร้อยละ
(2.2) ด้านเศรษฐกิจ						
2.2.1 โครงการส่งเสริมศูนย์ขายโอกาสทางธุรกิจ (กิจกรรมตลาดนัดโรงงาน นำสินค้าในชุมชนมาจำหน่ายในโรงงาน)						
(1) ไม่ทราบว่ามีการดำเนินกิจกรรม	1	0	0	1	2	13.3
(2) ทราบว่ามีกิจกรรม	5	3	3	2	13	86.7
รวม	**6**	**3**	**3**	**3**	15	100.0
ระดับความพึงพอใจ/ทราบว่ามีกิจกรรม						
(1) น้อยมาก	0	0	0	0	0	0.0
(2) น้อย	1	0	0	0	1	7.7
(3) ปานกลาง	0	1	2	1	4	30.8
(4) มาก	3	0	1	0	4	30.8
(5) มากที่สุด	1	2	0	1	4	30.8
รวม	**5**	**3**	**3**	**2**	13	100.0
2.2.2 โครงการพัฒนาผลิตภัณฑ์ชุมชนพื้นที่บางสะพาน (กิจกรรมผ้ามัดย้อม, การผลิตภาชนะจากวัสดุธรรมชาติ)						
(1) ไม่ทราบว่ามีการดำเนินกิจกรรม	1	0	0	1	2	13.3
(2) ทราบว่ามีกิจกรรม	5	3	3	2	13	86.7
รวม	**6**	**3**	**3**	**3**	15	100.0
ระดับความพึงพอใจ/ทราบว่ามีกิจกรรม						
(1) น้อยมาก	0	0	0	0	0	0.0
(2) น้อย	1	0	0	0	1	7.7
(3) ปานกลาง	0	1	2	1	4	30.8
(4) มาก	3	0	1	0	4	30.8
(5) มากที่สุด	1	2	0	1	4	30.8
รวม	**5**	**3**	**3**	**2**	13	100.0

ตารางที่ 4 (ต่อ) ผลการศึกษาทัศนคติของกลุ่มประมงชายฝั่งและกลุ่มประมงพื้นบ้าน และกลุ่มอนุรักษ์สิ่งแวดล้อม
ต่อการดำเนินการโครงการของโรงงานกลุ่มเหล็กสหวิริยา ประจำปี 2568

ประเด็นที่ศึกษา	กลุ่มประมงทะเลชายฝั่งและกลุ่มประมงพื้นบ้าน		กลุ่มอนุรักษ์สิ่งแวดล้อม		รวมทั้งหมด	
	กลุ่มประมงพื้นบ้านบางสะพานและกลุ่มธนาคารปูม้า (หมู่ที่ 5 บ้านปากคลอง) (6)	กลุ่มบ้านมั่นคงป่าชายเลนและประมงพื้นบ้านตำบลแม่รำพึง (3)	กลุ่มอนุรักษ์ธรรมชาติและสิ่งแวดล้อม (กลุ่มอนุรักษ์ทรัพยากรทางทะเลและชายฝั่งบางสะพาน) (3)	กลุ่มอนุรักษ์แม่รำพึง (3)	(15)	
	จำนวน	จำนวน	จำนวน	จำนวน	จำนวน	ร้อยละ
2.3.7 โครงการอาสากลุ่มเหล็กสหวิริยาทำความดีเพื่อสังคม (กิจกรรมอาสาของพนักงานร่วมกับชุมชน)						
(1) ไม่ทราบว่ามีการดำเนินกิจกรรม	2	0	0	0	2	13.3
(2) ทราบว่ามีกิจกรรม	4	3	3	3	13	86.7
รวม	**6**	**3**	**3**	**3**	**15**	**100.0**
ระดับความพึงพอใจ/ทราบว่ามีกิจกรรม						
(1) น้อยมาก	0	0	0	0	0	0.0
(2) น้อย	0	0	0	0	0	0.0
(3) ปานกลาง	1	0	0	1	2	15.4
(4) มาก	2	0	0	0	2	15.4
(5) มากที่สุด	1	3	3	2	9	69.2
รวม	**4**	**3**	**3**	**3**	**13**	**100.0**
ตอนที่ 7 ข้อเสนอแนะ						
7.1 ความคิดเห็น/ข้อเสนอแนะต่อการดำเนินโครงการ						
(1) ไม่มี	4	1	2	2	9	60.0
(2) มี (ระบุ)	2	2	1	1	6	40.0
1. ให้สนับสนุนกิจกรรมดูแลสิ่งแวดล้อม						
2. เพิ่มการประชาสัมพันธ์ข่าวสารโครงการ						
รวม	**6**	**3**	**3**	**3**	**15**	**100.0**

กลุ่มหัวหน้าครัวเรือน (รัศมี 100 เมตร)

ตารางที่ 4 (ต่อ) ผลการศึกษาทัศนคติของกลุ่มประมงชายฝั่งและกลุ่มประมงพื้นบ้าน และกลุ่มอนุรักษ์สิ่งแวดล้อม
ต่อการดำเนินการโครงการของโรงงานกลุ่มเหล็กสหวิริยา ประจำปี 2568

ประเด็นที่ศึกษา	กลุ่มประมงทะเลชายฝั่งและกลุ่มประมงพื้นบ้าน		กลุ่มอนุรักษ์สิ่งแวดล้อม		รวมทั้งหมด	
	กลุ่มประมงพื้นบ้านบางสะพานและกลุ่มธนาคารปูม้า (หมู่ที่ 5 บ้านปากคลอง) (6)	กลุ่มบ้านมั่นคงป่าชายเลนและประมงพื้นบ้านตำบลแม่รำพึง (3)	กลุ่มอนุรักษ์ธรรมชาติและสิ่งแวดล้อม (กลุ่มอนุรักษ์ทรัพยากรทางทะเลและชายฝั่งบางสะพาน) (3)	กลุ่มอนุรักษ์แม่รำพึง (3)	(15)	
	จำนวน	จำนวน	จำนวน	จำนวน	จำนวน	ร้อยละ
2.3.3 โครงการเสริมความรู้เยาวชนบางสะพาน พิชิตรั้วอุดมศึกษา (กิจกรรมทบทวนเนื้อหานักเรียน ม.6 เตรียมตัวสอบมหาวิทยาลัย)						
(1) ไม่ทราบว่ามีการดำเนินกิจกรรม	1	0	0	1	2	13.3
(2) ทราบว่ามีกิจกรรม	5	3	3	2	13	86.7
รวม	**6**	**3**	**3**	**3**	**15**	**100.0**
ระดับความพึงพอใจ/ทราบว่ามีกิจกรรม						
(1) น้อยมาก	0	0	0	0	0	0.0
(2) น้อย	0	0	0	0	0	0.0
(3) ปานกลาง	1	0	2	1	4	30.8
(4) มาก	3	0	1	0	4	30.8
(5) มากที่สุด	1	3	0	1	5	38.5
รวม	**5**	**3**	**3**	**2**	**13**	**100.0**
2.3.4 โครงการพัฒนาความรู้อุตสาหกรรมเหล็กผ่านหลักสูตรห้องเรียนสำหรับสถานศึกษาบางสะพาน (ครูอาสา)						
(1) ไม่ทราบว่ามีการดำเนินกิจกรรม	1	0	0	1	2	13.3
(2) ทราบว่ามีกิจกรรม	5	3	3	2	13	86.7
รวม	**6**	**3**	**3**	**3**	**15**	**100.0**
ระดับความพึงพอใจ/ทราบว่ามีกิจกรรม						
(1) น้อยมาก	0	0	0	0	0	0.0
(2) น้อย	0	0	0	0	0	0.0
(3) ปานกลาง	1	0	2	1	4	30.8
(4) มาก	3	0	1	0	4	30.8
(5) มากที่สุด	1	3	0	1	5	38.5
รวม	**5**	**3**	**3**	**2**	**13**	**100.0**

ตารางที่ 4 (ต่อ) ผลการศึกษาทัศนคติของกลุ่มประมงชายฝั่งและกลุ่มประมงพื้นบ้าน และกลุ่มอนุรักษ์สิ่งแวดล้อม
ต่อการดำเนินการโครงการของโรงงานกลุ่มเหล็กสหวิริยา ประจำปี 2568

ประเด็นที่ศึกษา	กลุ่มประมงทะเลชายฝั่งและกลุ่มประมงพื้นบ้าน		กลุ่มอนุรักษ์สิ่งแวดล้อม		รวมทั้งหมด	
	กลุ่มประมงพื้นบ้านบางสะพานและกลุ่มธนาคารปูม้า (หมู่ที่ 5 บ้านปากคลอง) (6)	กลุ่มบ้านมั่นคงป่าชายเลนและประมงพื้นบ้านตำบลแม่รำพึง (3)	กลุ่มอนุรักษ์ธรรมชาติและสิ่งแวดล้อม (กลุ่มอนุรักษ์ทรัพยากรทางทะเลและชายฝั่งบางสะพาน) (3)	กลุ่มอนุรักษ์แม่รำพึง (3)	(15)	
	จำนวน	จำนวน	จำนวน	จำนวน	จำนวน	ร้อยละ
2.3.5 โครงการทริภาคีพัฒนาบุคลากรสู่อุตสาหกรรมเหล็ก (กิจกรรมรับนักศึกษาวิทยาลัยอาชีพบางสะพานมาฝึกงานที่โรงงาน)						
(1) ไม่ทราบว่ามีการดำเนินกิจกรรม	1	0	0	1	2	13.3
(2) ทราบว่ามีกิจกรรม	5	3	3	2	13	86.7
รวม	**6**	**3**	**3**	**3**	**15**	**100.0**
ระดับความพึงพอใจ/ทราบว่ามีกิจกรรม						
(1) น้อยมาก	0	0	0	0	0	0.0
(2) น้อย	0	0	0	0	0	0.0
(3) ปานกลาง	1	0	2	1	4	30.8
(4) มาก	3	0	1	0	4	30.8
(5) มากที่สุด	1	3	0	1	5	38.5
รวม	**5**	**3**	**3**	**2**	**13**	**100.0**
2.3.6 โครงการมอบทุนการศึกษากลุ่มเหล็กสหวิริยา						
(1) ไม่ทราบว่ามีการดำเนินกิจกรรม	1	0	0	0	1	6.7
(2) ทราบว่ามีกิจกรรม	5	3	3	3	14	93.3
รวม	**6**	**3**	**3**	**3**	**15**	**100.0**
ระดับความพึงพอใจ/ทราบว่ามีกิจกรรม						
(1) น้อยมาก	0	0	0	0	0	0.0
(2) น้อย	0	0	0	0	0	0.0
(3) ปานกลาง	0	0	1	1	2	14.3
(4) มาก	3	0	0	0	3	21.4
(5) มากที่สุด	2	3	2	2	9	64.3
รวม	**5**	**3**	**3**	**3**	**14**	**100.0**

ตารางที่ 5 ผลการศึกษาทัศนคติของหัวหน้าครัวเรือน หรือผู้แทนครัวเรือน (บ้านในรัศมี 100 เมตร)
ต่อการดำเนินการโครงการของโรงงานกลุ่มเหล็กสหวิริยา ประจำปี 2568

ประเด็นที่ศึกษา	รัศมี 100 เมตร		
	(1)	(1)	
	จำนวน	จำนวน	ร้อยละ
ตอนที่ 1 ข้อมูลทั่วไปของผู้ตอบแบบสำรวจ			
1.1 เพศ			
(1) ชาย	0	0	0.0
(2) หญิง	1	1	100.0
(3) ไม่ต้องการระบุ	0	0	0.0
รวม	1	1	100.0
1.2 อายุ (อายุต่ำกว่า 18 ปี ไม่ทำการสอบถาม)			
(1) 20-30 ปี	0	0	0.0
(2) 31-40 ปี	1	1	100.0
(3) 41-50 ปี	0	0	0.0
(4) 51-60 ปี	0	0	0.0
(5) มากกว่า 60 ปี	0	0	0.0
(6) ไม่ต้องการระบุ	0	0	0.0
รวม	1	1	100.0
1.3 ระดับการศึกษาสูงสุด			
(1) ไม่ได้เรียนหนังสือ	0	0	0.0
(2) ประถมศึกษา	1	1	100.0
(3) มัธยมศึกษาตอนต้น	0	0	0.0
(4) มัธยมศึกษาตอนปลาย/ปวช.	0	0	0.0
(5) อนุปริญญา/ปวส.	0	0	0.0
(6) ปริญญาตรี	0	0	0.0
(7) สูงกว่าปริญญาตรี	0	0	0.0
(8) ไม่ต้องการระบุ	0	0	0.0
รวม	1	1	100.0
1.4 สถานภาพในครัวเรือน			
(1) หัวหน้าครอบครัว	0	0	0.0
(2) ผู้อยู่อาศัย (คู่สมรส)	1	1	100.0
(3) ผู้อยู่อาศัย (บุตร/ธิดา)	0	0	0.0
(4) ผู้อยู่อาศัย (บุพการี)	0	0	0.0
(5) ผู้อยู่อาศัย (ญาติ)	0	0	0.0
(6) อื่นๆ	0	0	0.0
รวม	1	1	100.0
1.5 อาชีพ (ตอบได้มากกว่า 1 ข้อ)			
(1) ค้าขาย	0	0	0.0
(2) ธุรกิจส่วนตัว/อาชีพอิสระ	0	0	0.0
(3) ข้าราชการ/รัฐวิสาหกิจ	0	0	0.0
(4) พนักงาน/ลูกจ้างเอกชน	0	0	0.0
(5) เกษตรกร	1	1	100.0
(6) รับจ้างทั่วไป	0	0	0.0
(7) รับจ้างในภาคเกษตรกรรม	0	0	0.0
(8) รับจ้างในภาคอุตสาหกรรม	0	0	0.0
(9) ไม่ได้ประกอบอาชีพ	0	0	0.0
(10) อื่นๆ	0	0	0.0
(11) ไม่ต้องการระบุ	0	0	0.0
รวม	1	1	100.0

ตารางที่ 5 (ต่อ) ผลการศึกษาทัศนคติของหัวหน้าครัวเรือน หรือผู้แทนครัวเรือน (บ้านในรัศมี 100 เมตร)
ต่อการดำเนินการโครงการของโรงงานกลุ่มเหล็กสหวิริยา ประจำปี 2568

ประเด็นที่ศึกษา	รัศมี 100 เมตร		
	(1)	รวมทั้งหมด	
	จำนวน	จำนวน	ร้อยละ
ได้รับผลกระทบ/ระยะเวลา			
- บางเวลา	0	0	0.0
- ตลอดเวลา	0	0	0.0
รวม	0	0	0.0
ได้รับผลกระทบ/แหล่งที่มา			
- ระบุไม่ได้	0	0	0.0
- ระบุได้	0	0	0.0
รวม	0	0	0.0
ได้รับผลกระทบ/แหล่งที่มา/ระบุได้			
(1) SSI	0	0	0.0
(2) TCRSS	0	0	0.0
(3) TCS	0	0	0.0
(4) BSBM	0	0	0.0
(5) BSM	0	0	0.0
(6) WCE	0	0	0.0
(7) การขนส่งฯ	0	0	0.0
(8) ชุมชน	0	0	0.0
(9) อื่นๆ (ระบุ)	0	0	0.0
รวม	0	0	0.0
(2) เหม่/ควัน			
- ไม่ได้รับผลกระทบ	1	1	100.0
- ได้รับผลกระทบ	0	0	0.0
รวม	1	1	100.0
ได้รับผลกระทบ/ระดับ			
- น้อย	0	0	0.0
- ปานกลาง	0	0	0.0
- มาก	0	0	0.0
รวม	0	0	0.0
ได้รับผลกระทบ/ระยะเวลา			
- บางเวลา	0	0	0.0
- ตลอดเวลา	0	0	0.0
รวม	0	0	0.0
ได้รับผลกระทบ/แหล่งที่มา			
- ระบุไม่ได้	0	0	0.0
- ระบุได้	0	0	0.0
รวม	0	0	0.0

ตารางที่ 5 (ต่อ) ผลการศึกษาทัศนคติของหัวหน้าครัวเรือน หรือผู้แทนครัวเรือน (บ้านในรัศมี 100 เมตร)
ต่อการดำเนินการโครงการของโรงงานกลุ่มเหล็กสหวิริยา ประจำปี 2568

ประเด็นที่ศึกษา	รัศมี 100 เมตร		
	(1)	รวมทั้งหมด	
	จำนวน	จำนวน	ร้อยละ
1.6 สมาชิกในครอบครัวที่ทำงานในกลุ่มเหล็กสหวิริยา			
(1) ไม่มี	0	0	0.0
(2) มี	1	1	100.0
รวม	1	1	100.0
1.7 สมาชิกในครอบครัวที่มีความสนใจเข้าทำงานในกลุ่มเหล็กสหวิริยา			
(1) ไม่มี	0	0	0.0
(2) มี	1	1	100.0
รวม	1	1	100.0
1.8 ภูมิลำเนา			
(1) เป็นคนในพื้นที่แต่กำเนิด (ข้ามไปตอบข้อ 1.10)	1	1	100.0
(2) ย้ายมาจากจังหวัดอื่น	0	0	0.0
(3) ไม่ต้องการระบุ	0	0	0.0
รวม	1	1	100.0
1.8.1 ย้ายมาจากจังหวัดอื่น เนื่องจาก			
(2.1) ติดตามครอบครัว/แต่งงาน	0	0	0.0
(2.2) ประกอบอาชีพ	0	0	0.0
(2.3) เรียนหนังสือ	0	0	0.0
(2.4) ย้ายที่อยู่อาศัย	0	0	0.0
(2.5) อื่นๆ (ระบุ)	0	0	0.0
รวม	0	0	0.0
1.9 จากข้อ 1.8 (2) ระยะเวลาที่อาศัยอยู่ในพื้นที่			
(1) น้อยกว่า 1 ปี	0	0	0.0
(2) 1-5 ปี	0	0	0.0
(3) 6-10 ปี	0	0	0.0
(4) 11-15 ปี	0	0	0.0
(5) 16-20 ปี	0	0	0.0
(6) มากกว่า 20 ปี	0	0	0.0
รวม	0	0	0.0
1.10 แผนการย้ายที่อยู่อาศัย			
(1) ไม่มีแผนที่จะย้าย	1	1	100.0
(2) มีแผนที่จะย้าย	0	0	0.0
(3) ยังไม่แน่ใจ	0	0	0.0
(4) ไม่ต้องการระบุ	0	0	0.0
รวม	1	1	100.0
ตอนที่ 2 ปัญหา/ผลกระทบด้านสิ่งแวดล้อมที่ชุมชนได้รับจากการดำเนินโครงการกลุ่มเหล็กสหวิริยา			
2.1 ปัญหา/ผลกระทบด้านสิ่งแวดล้อมที่ท่าน/ชุมชนได้รับจากการดำเนินโครงการกลุ่มเหล็กสหวิริยาในรอบปีปัจจุบัน			
(1) ฝุ่นละออง			
- ไม่ได้รับผลกระทบ	1	1	100.0
- ได้รับผลกระทบ	0	0	0.0
รวม	1	1	100.0
ได้รับผลกระทบ/ระดับ			0.0
- น้อย	0	0	0.0
- ปานกลาง	0	0	0.0
- มาก	0	0	0.0
รวม	0	0	0.0

ตารางที่ 5 (ต่อ) ผลการศึกษาทัศนคติของหัวหน้าครัวเรือน หรือผู้แทนครัวเรือน (บ้านในรัศมี 100 เมตร)
ต่อการดำเนินการโครงการของโรงงานกลุ่มเหล็กสหวิริยา ประจำปี 2568

ประเด็นที่ศึกษา	รัศมี 100 เมตร		
	(1)	รวมทั้งหมด	
	จำนวน	จำนวน	ร้อยละ
ได้รับผลกระทบ/แหล่งที่มา/ระบุได้			
(1) SSI	0	0	0.0
(2) TCRSS	0	0	0.0
(3) TCS	0	0	0.0
(4) BSBM	0	0	0.0
(5) BSM	0	0	0.0
(6) WCE	0	0	0.0
(7) การขนส่งฯ	0	0	0.0
(8) ชุมชน	0	0	0.0
(9) อื่นๆ (ระบุ)	0	0	0.0
รวม	0	0	0.0
(3) ระดับเสียง/เสียงรบกวน			
- ไม่ได้รับผลกระทบ	1	1	100.0
- ได้รับผลกระทบ	0	0	0.0
รวม	1	1	100.0
ได้รับผลกระทบ/ระดับ			
- น้อย	0	0	0.0
- ปานกลาง	0	0	0.0
- มาก	0	0	0.0
รวม	0	0	0.0
ได้รับผลกระทบ/ระยะเวลา			
- บางเวลา	0	0	0.0
- ตลอดเวลา	0	0	0.0
รวม	0	0	0.0
ได้รับผลกระทบ/แหล่งที่มา			
- ระบุไม่ได้	0	0	0.0
- ระบุได้	0	0	0.0
รวม	0	0	0.0
ได้รับผลกระทบ/แหล่งที่มา/ระบุได้			
(1) SSI	0	0	0.0
(2) TCRSS	0	0	0.0
(3) TCS	0	0	0.0
(4) BSBM	0	0	0.0
(5) BSM	0	0	0.0
(6) WCE	0	0	0.0
(7) การขนส่งฯ	0	0	0.0
(8) ชุมชน	0	0	0.0
(9) อื่นๆ (ระบุ)	0	0	0.0
รวม	0	0	0.0
(4) ความสั่นสะเทือน			
- ไม่ได้รับผลกระทบ	1	1	100.0
- ได้รับผลกระทบ	0	0	0.0
รวม	1	1	100.0

ตารางที่ 5 (ต่อ) ผลการศึกษาทัศนคติของหัวหน้าครัวเรือน หรือผู้แทนครัวเรือน (บ้านในรัศมี 100 เมตร) ต่อการดำเนินการโครงการของโรงงานกลุ่มเหล็กสหวิริยา ประจำปี 2568

ประเด็นที่ศึกษา	รัศมี 100 เมตร		
	(1)	รวมทั้งหมด	
	จำนวน	จำนวน	ร้อยละ
ได้รับผลกระทบ/ระดับ			
- น้อย	0	0	0.0
- ปานกลาง	0	0	0.0
- มาก	0	0	0.0
รวม	**0**	**0**	**0.0**
ได้รับผลกระทบ/ระยะเวลา			
- บางเวลา	0	0	0.0
- ตลอดเวลา	0	0	0.0
รวม	**0**	**0**	**0.0**
ได้รับผลกระทบ/แหล่งที่มา			
- ระบุไม่ได้	0	0	0.0
- ระบุได้	0	0	0.0
รวม	**0**	**0**	**0.0**
ได้รับผลกระทบ/แหล่งที่มา/ระบุได้			
(1) SSI	0	0	0.0
(2) TCRSS	0	0	0.0
(3) TCS	0	0	0.0
(4) BSBM	0	0	0.0
(5) BSM	0	0	0.0
(6) WCE	0	0	0.0
(7) การขนส่งฯ	0	0	0.0
(8) ชุมชน	0	0	0.0
(9) อื่นๆ (ระบุ)	0	0	0.0
รวม	**0**	**0**	**0.0**
(5) น้ำเสีย			
- ไม่ได้รับผลกระทบ	1	1	100.0
- ได้รับผลกระทบ	0	0	0.0
รวม	**1**	**1**	**100.0**
ได้รับผลกระทบ/ระดับ			
- น้อย	0	0	0.0
- ปานกลาง	0	0	0.0
- มาก	0	0	0.0
รวม	**0**	**0**	**0.0**
ได้รับผลกระทบ/ระยะเวลา			
- บางเวลา	0	0	0.0
- ตลอดเวลา	0	0	0.0
รวม	**0**	**0**	**0.0**
ได้รับผลกระทบ/แหล่งที่มา			
- ระบุไม่ได้	0	0	0.0
- ระบุได้	0	0	0.0
รวม	**0**	**0**	**0.0**

ตารางที่ 5 (ต่อ) ผลการศึกษาทัศนคติของหัวหน้าครัวเรือน หรือผู้แทนครัวเรือน (บ้านในรัศมี 100 เมตร) ต่อการดำเนินการโครงการของโรงงานกลุ่มเหล็กสหวิริยา ประจำปี 2568

ประเด็นที่ศึกษา	รัศมี 100 เมตร		
	(1)	รวมทั้งหมด	
	จำนวน	จำนวน	ร้อยละ
ได้รับผลกระทบ/ระดับ			
- น้อย	0	0	0.0
- ปานกลาง	0	0	0.0
- มาก	0	0	0.0
รวม	**0**	**0**	**0.0**
ได้รับผลกระทบ/ระยะเวลา			
- บางเวลา	0	0	0.0
- ตลอดเวลา	0	0	0.0
รวม	**0**	**0**	**0.0**
ได้รับผลกระทบ/แหล่งที่มา			
- ระบุไม่ได้	0	0	0.0
- ระบุได้	0	0	0.0
รวม	**0**	**0**	**0.0**
ได้รับผลกระทบ/แหล่งที่มา/ระบุได้			
(1) SSI	0	0	0
(2) TCRSS	0	0	0
(3) TCS	0	0	0
(4) BSBM	0	0	0
(5) BSM	0	0	0
(6) WCE	0	0	0
(7) การขนส่งฯ	0	0	0
(8) ชุมชน	0	0	0
(9) อื่นๆ (ระบุ)	0	0	0
รวม	**0**	**0**	**0.0**
(8) กลิ่นเหม็น/กลิ่นรบกวน			
- ไม่ได้รับผลกระทบ	1	1	100.0
- ได้รับผลกระทบ	0	0	0.0
รวม	**1**	**1**	**100.0**
ได้รับผลกระทบ/ระดับ			
- น้อย	0	0	0
- ปานกลาง	0	0	0
- มาก	0	0	0
รวม	**0**	**0**	**0.0**
ได้รับผลกระทบ/ระยะเวลา			
- บางเวลา	0	0	0
- ตลอดเวลา	0	0	0
รวม	**0**	**0**	**0.0**
ได้รับผลกระทบ/แหล่งที่มา			
- ระบุไม่ได้	0	0	0
- ระบุได้	0	0	0
รวม	**0**	**0**	**0.0**

ตารางที่ 5 (ต่อ) ผลการศึกษาทัศนคติของหัวหน้าครัวเรือน หรือผู้แทนครัวเรือน (บ้านในรัศมี 100 เมตร) ต่อการดำเนินการโครงการของโรงงานกลุ่มเหล็กสหวิริยา ประจำปี 2568

ประเด็นที่ศึกษา	รัศมี 100 เมตร		
	(1)	รวมทั้งหมด	
	จำนวน	จำนวน	ร้อยละ
ได้รับผลกระทบ/แหล่งที่มา/ระบุได้			
(1) SSI	0	0	0.0
(2) TCRSS	0	0	0.0
(3) TCS	0	0	0.0
(4) BSBM	0	0	0.0
(5) BSM	0	0	0.0
(6) WCE	0	0	0.0
(7) การขนส่งฯ	0	0	0.0
(8) ชุมชน	0	0	0.0
(9) อื่นๆ (ระบุ)	0	0	0.0
รวม	**0**	**0**	**0.0**
(6) น้ำท่วม/การระบายน้ำ			
- ไม่ได้รับผลกระทบ	1	1	100.0
- ได้รับผลกระทบ	0	0	0.0
รวม	**1**	**1**	**100.0**
ได้รับผลกระทบ/ระดับ			
- น้อย	0	0	0.0
- ปานกลาง	0	0	0.0
- มาก	0	0	0.0
รวม	**0**	**0**	**0.0**
ได้รับผลกระทบ/ระยะเวลา			
- บางเวลา	0	0	0.0
- ตลอดเวลา	0	0	0.0
รวม	**0**	**0**	**0.0**
ได้รับผลกระทบ/แหล่งที่มา			
- ระบุไม่ได้	0	0	0.0
- ระบุได้	0	0	0.0
รวม	**0**	**0**	**0.0**
ได้รับผลกระทบ/แหล่งที่มา/ระบุได้			
(1) SSI	0	0	0.0
(2) TCRSS	0	0	0.0
(3) TCS	0	0	0.0
(4) BSBM	0	0	0.0
(5) BSM	0	0	0.0
(6) WCE	0	0	0.0
(7) การขนส่งฯ	0	0	0.0
(8) ชุมชน	0	0	0.0
(9) อื่นๆ (ระบุ)	0	0	0.0
รวม	**0**	**0**	**0.0**
(7) ขยะมูลฝอย/กากของเสีย			
- ไม่ได้รับผลกระทบ	1	1	100.0
- ได้รับผลกระทบ	0	0	0.0
รวม	**1**	**1**	**100.0**

ตารางที่ 5 (ต่อ) ผลการศึกษาทัศนคติของหัวหน้าครัวเรือน หรือผู้แทนครัวเรือน (บ้านในรัศมี 100 เมตร) ต่อการดำเนินการโครงการของโรงงานกลุ่มเหล็กสหวิริยา ประจำปี 2568

ประเด็นที่ศึกษา	รัศมี 100 เมตร		
	(1)	รวมทั้งหมด	
	จำนวน	จำนวน	ร้อยละ
ได้รับผลกระทบ/แหล่งที่มา/ระบุได้			
(1) SSI	0	0	0
(2) TCRSS	0	0	0
(3) TCS	0	0	0
(4) BSBM	0	0	0
(5) BSM	0	0	0
(6) WCE	0	0	0
(7) การขนส่งฯ	0	0	0
(8) ชุมชน	0	0	0
(9) อื่นๆ (ระบุ)	0	0	0
รวม	**0**	**0**	**0.0**
(9) การจราจรติดขัด			
- ไม่ได้รับผลกระทบ	1	1	100.0
- ได้รับผลกระทบ	0	0	0.0
รวม	**1**	**1**	**100.0**
ได้รับผลกระทบ/ระดับ			
- น้อย	0	0	0.0
- ปานกลาง	0	0	0.0
- มาก	0	0	0.0
รวม	**0**	**0**	**0.0**
ได้รับผลกระทบ/ระยะเวลา			
- บางเวลา	0	0	0
- ตลอดเวลา	0	0	0
รวม	**0**	**0**	**0.0**
ได้รับผลกระทบ/แหล่งที่มา			
- ระบุไม่ได้	0	0	0
- ระบุได้	0	0	0
รวม	**0**	**0**	**0.0**
ได้รับผลกระทบ/แหล่งที่มา/ระบุได้			
(1) SSI	0	0	0
(2) TCRSS	0	0	0
(3) TCS	0	0	0
(4) BSBM	0	0	0
(5) BSM	0	0	0
(6) WCE	0	0	0
(7) การขนส่งฯ	0	0	0
(8) ชุมชน	0	0	0
(9) อื่นๆ (ระบุ)	0	0	0
รวม	**0**	**0**	**0.0**
(10) อุบัติเหตุจากการจราจร			
- ไม่ได้รับผลกระทบ	1	1	100.0
- ได้รับผลกระทบ	0	0	0.0
รวม	**1**	**1**	**100.0**

ตารางที่ 5 (ต่อ) ผลการศึกษาทัศนคติของหัวหน้าครัวเรือน หรือผู้แทนครัวเรือน (บ้านในรัศมี 100 เมตร) ต่อการดำเนินการโครงการของโรงงานกลุ่มเหล็กสหวิริยา ประจำปี 2568

ประเด็นที่ศึกษา	รัศมี 100 เมตร		
	(1)	รวมทั้งหมด	
	จำนวน	จำนวน	ร้อยละ
ได้รับผลกระทบ/ระดับ			
- น้อย	0	0	0.0
- ปานกลาง	0	0	0.0
- มาก	0	0	0.0
รวม	**0**	**0**	**0.0**
ได้รับผลกระทบ/ระยะเวลา			
- บางเวลา	0	0	0.0
- ตลอดเวลา	0	0	0.0
รวม	**0**	**0**	**0.0**
ได้รับผลกระทบ/แหล่งที่มา			
- ระบุไม่ได้	0	0	0.0
- ระบุได้	0	0	0.0
รวม	**0**	**0**	**0.0**
ได้รับผลกระทบ/แหล่งที่มา/ระบุได้			
(1) SSI	0	0	0.0
(2) TCRSS	0	0	0.0
(3) TCS	0	0	0.0
(4) BSBM	0	0	0.0
(5) BSM	0	0	0.0
(6) WCE	0	0	0.0
(7) การขนส่งฯ	0	0	0.0
(8) ชุมชน	0	0	0.0
(9) อื่นๆ (ระบุ)	0	0	0.0
รวม	**0**	**0**	**0.0**
(11) เส้นทางคมนาคมชำรุด			
- ไม่ได้รับผลกระทบ	1	1	100.0
- ได้รับผลกระทบ	0	0	0.0
รวม	**1**	**1**	**100.0**
ได้รับผลกระทบ/ระดับ			
- น้อย	0	0	0.0
- ปานกลาง	0	0	0.0
- มาก	0	0	0.0
รวม	**0**	**0**	**0.0**
ได้รับผลกระทบ/ระยะเวลา			
- บางเวลา	0	0	0.0
- ตลอดเวลา	0	0	0.0
รวม	**0**	**0**	**0.0**
ได้รับผลกระทบ/แหล่งที่มา			
- ระบุไม่ได้	0	0	0.0
- ระบุได้	0	0	0.0
รวม	**0**	**0**	**0.0**

ตารางที่ 5 (ต่อ) ผลการศึกษาทัศนคติของหัวหน้าครัวเรือน หรือผู้แทนครัวเรือน (บ้านในรัศมี 100 เมตร) ต่อการดำเนินการโครงการของโรงงานกลุ่มเหล็กสหวิริยา ประจำปี 2568

ประเด็นที่ศึกษา	รัศมี 100 เมตร		
	(1)	รวมทั้งหมด	
	จำนวน	จำนวน	ร้อยละ
ได้รับผลกระทบ/ระดับ			
- น้อย	0	0	0.0
- ปานกลาง	0	0	0.0
- มาก	0	0	0.0
รวม	**0**	**0**	**0.0**
ได้รับผลกระทบ/ระยะเวลา			
- บางเวลา	0	0	0.0
- ตลอดเวลา	0	0	0.0
รวม	**0**	**0**	**0.0**
ได้รับผลกระทบ/แหล่งที่มา			
- ระบุไม่ได้	0	0	0.0
- ระบุได้	0	0	0.0
รวม	**0**	**0**	**0.0**
ได้รับผลกระทบ/แหล่งที่มา/ระบุได้			
(1) SSI	0	0	0.0
(2) TCRSS	0	0	0.0
(3) TCS	0	0	0.0
(4) BSBM	0	0	0.0
(5) BSM	0	0	0.0
(6) WCE	0	0	0.0
(7) การขนส่งฯ	0	0	0.0
(8) ชุมชน	0	0	0.0
(9) อื่นๆ (ระบุ)	0	0	0.0
รวม	**0**	**0**	**0.0**
(14) ทัศนียภาพ			
- ไม่ได้รับผลกระทบ	1	1	100.0
- ได้รับผลกระทบ	0	0	0.0
รวม	**1**	**1**	**100.0**
ได้รับผลกระทบ/ระดับ			
- น้อย	0	0	0.0
- ปานกลาง	0	0	0.0
- มาก	0	0	0.0
รวม	**0**	**0**	**0.0**
ได้รับผลกระทบ/ระยะเวลา			
- บางเวลา	0	0	0.0
- ตลอดเวลา	0	0	0.0
รวม	**0**	**0**	**0.0**
ได้รับผลกระทบ/แหล่งที่มา			
- ระบุไม่ได้	0	0	0.0
- ระบุได้	0	0	0.0
รวม	**0**	**0**	**0.0**

ตารางที่ 5 (ต่อ) ผลการศึกษาทัศนคติของหัวหน้าครัวเรือน หรือผู้แทนครัวเรือน (บ้านในรัศมี 100 เมตร) ต่อการดำเนินการโครงการของโรงงานกลุ่มเหล็กสหวิริยา ประจำปี 2568

ประเด็นที่ศึกษา	รัศมี 100 เมตร		
	(1)	รวมทั้งหมด	
	จำนวน	จำนวน	ร้อยละ
ได้รับผลกระทบ/แหล่งที่มา/ระบุได้			
(1) SSI	0	0	0.0
(2) TCRSS	0	0	0.0
(3) TCS	0	0	0.0
(4) BSBM	0	0	0.0
(5) BSM	0	0	0.0
(6) WCE	0	0	0.0
(7) การขนส่งฯ	0	0	0.0
(8) ชุมชน	0	0	0.0
(9) อื่นๆ (ระบุ)	0	0	0.0
รวม	**0**	**0**	**0.0**
(12) คุณภาพน้ำฝน			
- ไม่ได้รับผลกระทบ	1	1	100.0
- ได้รับผลกระทบ	0	0	0.0
รวม	**1**	**1**	**100.0**
ได้รับผลกระทบ/ระดับ			
- น้อย	0	0	0.0
- ปานกลาง	0	0	0.0
- มาก	0	0	0.0
รวม	**0**	**0**	**0.0**
ได้รับผลกระทบ/ระยะเวลา			
- บางเวลา	0	0	0.0
- ตลอดเวลา	0	0	0.0
รวม	**0**	**0**	**0.0**
ได้รับผลกระทบ/แหล่งที่มา			
- ระบุไม่ได้	0	0	0.0
- ระบุได้	0	0	0.0
รวม	**0**	**0**	**0.0**
ได้รับผลกระทบ/แหล่งที่มา/ระบุได้			
(1) SSI	0	0	0.0
(2) TCRSS	0	0	0.0
(3) TCS	0	0	0.0
(4) BSBM	0	0	0.0
(5) BSM	0	0	0.0
(6) WCE	0	0	0.0
(7) การขนส่งฯ	0	0	0.0
(8) ชุมชน	0	0	0.0
(9) อื่นๆ (ระบุ)	0	0	0.0
รวม	**0**	**0**	**0.0**
(13) ปัญหาการประมง			
- ไม่ได้รับผลกระทบ	1	1	100.0
- ได้รับผลกระทบ	0	0	0.0
รวม	**1**	**1**	**100.0**

ตารางที่ 5 (ต่อ) ผลการศึกษาทัศนคติของหัวหน้าครัวเรือน หรือผู้แทนครัวเรือน (บ้านในรัศมี 100 เมตร) ต่อการดำเนินการโครงการของโรงงานกลุ่มเหล็กสหวิริยา ประจำปี 2568

ประเด็นที่ศึกษา	รัศมี 100 เมตร		
	(1)	รวมทั้งหมด	
	จำนวน	จำนวน	ร้อยละ
ได้รับผลกระทบ/แหล่งที่มา/ระบุได้			
(1) SSI	0	0	0.0
(2) TCRSS	0	0	0.0
(3) TCS	0	0	0.0
(4) BSBM	0	0	0.0
(5) BSM	0	0	0.0
(6) WCE	0	0	0.0
(7) การขนส่งฯ	0	0	0.0
(8) ชุมชน	0	0	0.0
(9) อื่นๆ (ระบุ)	0	0	0.0
รวม	**0**	**0**	**0.0**
(15) คราบน้ำมันและสิ่งโสโครกจากเรือ			
- ไม่ได้รับผลกระทบ	1	1	100.0
- ได้รับผลกระทบ	0	0	0.0
รวม	**1**	**1**	**100.0**
ได้รับผลกระทบ/ระดับ			
- น้อย	0	0	0.0
- ปานกลาง	0	0	0.0
- มาก	0	0	0.0
รวม	**0**	**0**	**0.0**
ได้รับผลกระทบ/ระยะเวลา			
- บางเวลา	0	0	0.0
- ตลอดเวลา	0	0	0.0
รวม	**0**	**0**	**0.0**
ได้รับผลกระทบ/แหล่งที่มา			
- ระบุไม่ได้	0	0	0.0
- ระบุได้	0	0	0.0
รวม	**0**	**0**	**0.0**
ได้รับผลกระทบ/แหล่งที่มา/ระบุได้			
(1) SSI	0	0	0.0
(2) TCRSS	0	0	0.0
(3) TCS	0	0	0.0
(4) BSBM	0	0	0.0
(5) BSM	0	0	0.0
(6) WCE	0	0	0.0
(7) การขนส่งฯ	0	0	0.0
(8) ชุมชน	0	0	0.0
(9) อื่นๆ (ระบุ)	0	0	0.0
รวม	**0**	**0**	**0.0**
(16) อื่นๆ (ระบุ)			
- ไม่ได้รับผลกระทบ	1	1	100.0
- ได้รับผลกระทบ	0	0	0.0
รวม	**1**	**1**	**100.0**

ตารางที่ 5 (ต่อ) ผลการศึกษาทัศนคติของหัวหน้าครัวเรือน หรือผู้แทนครัวเรือน (บ้านในรัศมี 100 เมตร) ต่อการดำเนินการโครงการของโรงงานกลุ่มเหล็กสหวิริยา ประจำปี 2568

ประเด็นที่ศึกษา	รัศมี 100 เมตร		
	(1)	รวมทั้งหมด	
	จำนวน	จำนวน	ร้อยละ
ได้รับผลกระทบ/ระดับ			
- น้อย	0	0	0.0
- ปานกลาง	0	0	0.0
- มาก	0	0	0.0
รวม	**0**	**0**	**0.0**
ได้รับผลกระทบ/ระยะเวลา			
- บางเวลา	0	0	0.0
- ตลอดเวลา	0	0	0.0
รวม	**0**	**0**	**0.0**
ได้รับผลกระทบ/แหล่งที่มา			
- ระบุไม่ได้	0	0	0.0
- ระบุได้	0	0	0.0
รวม	**0**	**0**	**0.0**
ได้รับผลกระทบ/แหล่งที่มา/ระบุได้			
(1) SSI	0	0	0.0
(2) TCRSS	0	0	0.0
(3) TCS	0	0	0.0
(4) BSBM	0	0	0.0
(5) BSM	0	0	0.0
(6) WCE	0	0	0.0
(7) การขนส่งฯ	0	0	0.0
(8) ชุมชน	0	0	0.0
(9) อื่นๆ (ระบุ)	0	0	0.0
รวม	**0**	**0**	**0.0**
2.2 ในรอบปีที่ผ่านมา ท่านเคยร้องเรียนปัญหา/ผลกระทบที่ได้รับจากการดำเนินกิจการโรงงานในกลุ่มเหล็กสหวิริยา			
(1) ไม่เคยร้องเรียน (ข้ามไปตอนที่ 3)	1	1	100.0
(2) เคยร้องเรียน	0	0	0.0
รวม	**1**	**1**	**100.0**
2.3 จากข้อ 2.2 รายละเอียดการร้องเรียน			
2.3.1.1 เรื่องที่ร้องเรียน			
(1) น้ำเสีย	0	0	0
(2) กลิ่น	0	0	0
(3) ฝุ่น	0	0	0
(4) การจราจร	0	0	0
รวม	**0**	**0**	**0.0**
2.3.1.2 จำนวนครั้งที่ร้องเรียน			
(1) 1-3	0	0	0.0
(2) 4-6	0	0	0.0
รวม	**0**	**0**	**0.0**

ตารางที่ 5 (ต่อ) ผลการศึกษาทัศนคติของหัวหน้าครัวเรือน หรือผู้แทนครัวเรือน (บ้านในรัศมี 100 เมตร) ต่อการดำเนินการโครงการของโรงงานกลุ่มเหล็กสหวิริยา ประจำปี 2568

ประเด็นที่ศึกษา	รัศมี 100 เมตร		
	(1)	รวมทั้งหมด	
	จำนวน	จำนวน	ร้อยละ
3.2 ผลกระทบที่ท่านหรือชุมชนได้รับภายหลังจากที่มีการเปิดดำเนินโครงการ			
(1) ไม่ได้รับ	1	1	100.0
(2) ได้รับ (ทางลบ) ดังนี้ (ตอบได้มากกว่า 1 ข้อ)	0	0	0.0
รวม	**1**	**1**	**100.0**
(2.1) มลพิษทางอากาศ	0	0	0.0
(2.2) มลพิษทางเสียง	0	0	0.0
(2.3) มลพิษทางน้ำ	0	0	0.0
(2.4) มลพิษทางกลิ่นรบกวน	0	0	0.0
(2.5) การจัดเก็บและการจัดการขยะ/ของเสีย	0	0	0.0
(2.6) อุบัติเหตุจากรถบรรทุกขนส่ง	0	0	0.0
(2.7) ปัญหาสุขภาพอนามัยชุมชน	0	0	0.0
(2.8) อื่นๆ (ระบุ)	0	0	0.0
รวม	**0**	**0**	**0.0**
ได้รับ/ทางบวก			
- น้อย	0	0	0.0
- ปานกลาง	0	0	0.0
- มาก	0	0	0.0
รวม	**0**	**0**	**0.0**
ตอนที่ 4 สภาพการเปลี่ยนแปลงด้านเศรษฐกิจ-สังคมในชุมชน			
4.1 การเปลี่ยนแปลงด้านเศรษฐกิจ-สังคมภายในชุมชนในรอบปีปัจจุบันเมื่อเทียบกับ 5 ปีที่ผ่านมา (2564-2568)			
(1) เศรษฐกิจชุมชน			
- ไม่เปลี่ยนแปลง/ไม่ระบุ	0	0	0.0
- เปลี่ยนแปลง	1	1	100.0
รวม	**1**	**1**	**100.0**
เปลี่ยนแปลง/ทางบวก			
- น้อย	0	0	0.0
- ปานกลาง	0	0	0.0
- มาก	0	0	0.0
รวม	**0**	**0**	**0.0**
เปลี่ยนแปลง/ทางลบ			
- น้อย	0	0	0.0
- ปานกลาง	0	0	0.0
- มาก	1	1	100.0
รวม	**1**	**1**	**100.0**
(2) ระบบสาธารณูปโภค-สาธารณูปการ			
- ไม่เปลี่ยนแปลง/ไม่ระบุ	1	1	100.0
- เปลี่ยนแปลง	0	0	0.0
รวม	**1**	**1**	**100.0**
เปลี่ยนแปลง/ทางบวก			
- น้อย	0	0	0.0
- ปานกลาง	0	0	0.0
- มาก	0	0	0.0
รวม	**0**	**0**	**0.0**

ตารางที่ 5 (ต่อ) ผลการศึกษาทัศนคติของหัวหน้าครัวเรือน หรือผู้แทนครัวเรือน (บ้านในรัศมี 100 เมตร) ต่อการดำเนินการโครงการของโรงงานกลุ่มเหล็กสหวิริยา ประจำปี 2568

ประเด็นที่ศึกษา	รัศมี 100 เมตร		
	(1)	รวมทั้งหมด	
	จำนวน	จำนวน	ร้อยละ
2.4 จากข้อ 2.2 ช่องทางที่ร้องเรียน (ตอบได้มากกว่า 1 ข้อ)			
(1) หน่วยงานเจ้าของโครงการ	0	0	0.0
(2) ผู้นำชุมชน	0	0	0.0
(3) หน่วยงานราชการในพื้นที่	0	0	0.0
(4) หน่วยงานราชการนอกพื้นที่	0	0	0.0
(5) อื่นๆ (ระบุ)	0	0	0.0
รวม	**0**	**0**	**0.0**
2.5 สถานะการร้องเรียน			
(1) ยังไม่ได้รับการแก้ไข	0	0	0.0
(2) อยู่ระหว่างการแก้ไข	0	0	0.0
(3) ได้รับการแก้ไขแล้ว (ระบุ)	0	0	0.0
รวม	**0**	**0**	**0.0**
2.6 จากข้อ 2.5 วิธีการแก้ไข (ตอบได้มากกว่า 1 ข้อ)			
(1) โรงงานประชาสัมพันธ์ข้อมูลข่าวสารของโครงการ เพื่อสร้างความรู้ความเข้าใจและให้ข้อมูลที่ถูกต้องแก่ผู้ร้องเรียน	0	0	0.0
(2) โรงงานชี้แจงรายละเอียดพร้อมเสนอแนวทางแก้ไขให้ทราบโดยตรง	0	0	0.0
(3) จัดตั้งคณะกรรมการในรูปแบบไตรภาคี โดยมีตัวแทนจากภาคประชาชน หน่วยงานของรัฐ และโรงงาน เพื่อไกล่เกลี่ย/แก้ไขปัญหาร่วมกัน	0	0	0.0
(4) ช่องทางที่ต้องการรับรู้	0	0	0.0
(5) อื่นๆ (ระบุ)	0	0	0.0
รวม	**0**	**0**	**0.0**
ตอนที่ 3 ผลประโยชน์/ผลกระทบที่ได้รับจากการดำเนินโครงการ			
3.1 ผลประโยชน์ที่ท่านหรือชุมชนได้รับภายหลังจากที่มีการเปิดดำเนินโครงการ			
(1) ไม่ได้รับ	0	0	0.0
(2) ได้รับ (ทางบวก) ดังนี้ (ตอบได้มากกว่า 1 ข้อ)	1	1	100.0
รวม	**1**	**1**	**100.0**
(2.1) มีการจ้างงานในท้องถิ่น	1	1	14.3
(2.2) มีอาชีพที่มั่นคง/สมาชิกในครอบครัวทำงานกับโรงงานในกลุ่มเหล็กสหวิริยา	1	1	14.3
(2.3) กิจการค้าขาย/รายได้ดี	1	1	14.3
(2.4) ระบบสาธารณูปโภคในครัวเรือนได้รับการพัฒนาดีขึ้น	1	1	14.3
(2.5) โครงการให้การสนับสนุนกิจกรรมชุมชนด้านการศึกษา	1	1	14.3
(2.6) โครงการให้การสนับสนุนกิจกรรมชุมชนด้านสาธารณสุข	1	1	14.3
(2.7) โครงการให้การสนับสนุนกิจกรรมชุมชนด้านศาสนา/วัฒนธ	1	1	14.3
(2.8) อื่นๆ (ระบุ)	0	0	0.0
รวม	**7**	**7**	**100.0**
ได้รับ/ทางบวก			
- น้อย	0	0	0.0
- ปานกลาง	0	0	0.0
- มาก	1	1	100.0
รวม	**1**	**1**	**100.0**

ตารางที่ 5 (ต่อ) ผลการศึกษาทัศนคติของหัวหน้าครัวเรือน หรือผู้แทนครัวเรือน (บ้านในรัศมี 100 เมตร) ต่อการดำเนินการโครงการของโรงงานกลุ่มเหล็กสหวิริยา ประจำปี 2568

ประเด็นที่ศึกษา	รัศมี 100 เมตร		
	(1)	รวมทั้งหมด	
	จำนวน	จำนวน	ร้อยละ
เปลี่ยนแปลง/ทางลบ			
- น้อย	0	0	0.0
- ปานกลาง	0	0	0.0
- มาก	0	0	0.0
รวม	**0**	**0**	**0.0**
(3) ความปลอดภัยในชีวิตและทรัพย์สิน			
- ไม่เปลี่ยนแปลง/ไม่ระบุ	1	1	100.0
- เปลี่ยนแปลง	0	0	0.0
รวม	**1**	**1**	**100.0**
เปลี่ยนแปลง/ทางบวก			
- น้อย	0	0	0.0
- ปานกลาง	0	0	0.0
- มาก	0	0	0.0
รวม	**0**	**0**	**0.0**
เปลี่ยนแปลง/ทางลบ			
- น้อย	0	0	0.0
- ปานกลาง	0	0	0.0
- มาก	0	0	0.0
รวม	**0**	**0**	**0.0**
(4) สถานบริการ/สาธารณสุข/โรงพยาบาล			
- ไม่เปลี่ยนแปลง/ไม่ระบุ	1	1	100.0
- เปลี่ยนแปลง	0	0	0.0
รวม	**1**	**1**	**100.0**
เปลี่ยนแปลง/ทางบวก			
- น้อย	0	0	0.0
- ปานกลาง	0	0	0.0
- มาก	0	0	0.0
รวม	**0**	**0**	**0.0**
เปลี่ยนแปลง/ทางลบ			
- น้อย	0	0	0.0
- ปานกลาง	0	0	0.0
- มาก	0	0	0.0
รวม	**0**	**0**	**0.0**
(5) สถานศึกษา			
- ไม่เปลี่ยนแปลง/ไม่ระบุ	1	1	100.0
- เปลี่ยนแปลง	0	0	0.0
รวม	**1**	**1**	**100.0**
เปลี่ยนแปลง/ทางบวก			
- น้อย	0	0	0.0
- ปานกลาง	0	0	0.0
- มาก	0	0	0.0
รวม	**0**	**0**	**0.0**
เปลี่ยนแปลง/ทางลบ			
- น้อย	0	0	0.0
- ปานกลาง	0	0	0.0
- มาก	0	0	0.0
รวม	**0**	**0**	**0.0**

ตารางที่ 5 (ต่อ) ผลการศึกษาทัศนคติของหัวหน้าครัวเรือน หรือผู้แทนครัวเรือน (บ้านในรัศมี 100 เมตร)
ต่อการดำเนินการโครงการของโรงงานกลุ่มเหล็กสหวิริยา ประจำปี 2568

ประเด็นที่ศึกษา	รัศมี 100 เมตร		
	(1)	รวมทั้งหมด	
	จำนวน	จำนวน	ร้อยละ
(6) วิถีชีวิต/ความสัมพันธ์ในชุมชน			
- ไม่เปลี่ยนแปลง/ไม่ระบุ	1	1	100.0
- เปลี่ยนแปลง	0	0	0.0
รวม	**1**	**1**	**100.0**
เปลี่ยนแปลง/ทางบวก			
- น้อย	0	0	0.0
- ปานกลาง	0	0	0.0
- มาก	0	0	0.0
รวม	**0**	**0**	**0.0**
เปลี่ยนแปลง/ทางลบ			
- น้อย	0	0	0.0
- ปานกลาง	0	0	0.0
- มาก	0	0	0.0
รวม	**0**	**0**	**0.0**
(7) การย้ายถิ่นฐาน/การอพยพโยกย้าย			
- ไม่เปลี่ยนแปลง/ไม่ระบุ	1	1	100.0
- เปลี่ยนแปลง	0	0	0.0
รวม	**1**	**1**	**100.0**
เปลี่ยนแปลง/ทางบวก			
- น้อย	0	0	0.0
- ปานกลาง	0	0	0.0
- มาก	0	0	0.0
รวม	**0**	**0**	**0.0**
เปลี่ยนแปลง/ทางลบ			
- น้อย	0	0	0.0
- ปานกลาง	0	0	0.0
- มาก	0	0	0.0
รวม	**0**	**0**	**0.0**
(8) ประกอบอาชีพ			
- ไม่เปลี่ยนแปลง/ไม่ระบุ	1	1	100.0
- เปลี่ยนแปลง	0	0	0.0
รวม	**1**	**1**	**100.0**
เปลี่ยนแปลง/ทางบวก			
- น้อย	0	0	0.0
- ปานกลาง	0	0	0.0
- มาก	0	0	0.0
รวม	**0**	**0**	**0.0**
เปลี่ยนแปลง/ทางลบ			
- น้อย	0	0	0.0
- ปานกลาง	0	0	0.0
- มาก	0	0	0.0
รวม	**0**	**0**	**0.0**

ตารางที่ 5 (ต่อ) ผลการศึกษาทัศนคติของหัวหน้าครัวเรือน หรือผู้แทนครัวเรือน (บ้านในรัศมี 100 เมตร)
ต่อการดำเนินการโครงการของโรงงานกลุ่มเหล็กสหวิริยา ประจำปี 2568

ประเด็นที่ศึกษา	รัศมี 100 เมตร		
	(1)	รวมทั้งหมด	
	จำนวน	จำนวน	ร้อยละ
ตอนที่ 5 การรับรู้/การรู้จักโครงการ			
5.1 การรู้จักโครงการ			
(1) ไม่รู้จัก (ข้ามไปตอบข้อ 5.3)	0	0	0.0
(2) รู้จัก (ตอบได้มากกว่า 1 ข้อ)	1	1	100.0
รวม	**1**	**1**	**100.0**
(2.1) SSI : โรงงานผลิตเหล็กแผ่นรีดร้อนชนิดม้วน	1	1	16.7
(2.2) TCRSS : โรงงานผลิตเหล็กแผ่นรีดเย็นชนิดม้วน	1	1	16.7
(2.3) TCS :โรงงานผลิตเหล็กแผ่นเคลือบสังกะสีด้วยกรรมวิธีทางไฟฟ้า	1	1	16.7
(2.4) BSBM : โรงงานผลิตเหล็กเส้นกลมและเหล็กข้ออ้อย	1	1	16.7
(2.5) BSM : โรงงานตัดและพับโลหะ	1	1	16.7
(2.6) WCE : บริษัทให้บริการด้านวิศวกรรม	1	1	16.7
รวม	**6**	**6**	**100.0**
5.2 การรับรู้/รับทราบข้อมูลข่าวสารของโครงการในรอบปีที่ผ่านมา			
(1) ไม่ได้รับทราบ/รับรู้	0	0	0.0
(2) รับทราบ/รับรู้ (ตอบได้มากกว่า 1 ข้อ)	1	1	100.0
รวม	**1**	**1**	**100.0**
(2.1) เจ้าหน้าที่โครงการ	1	1	25.0
(2.2) เอกสารประชาสัมพันธ์ (แผ่นพับ โปสเตอร์ สื่อสิ่งพิมพ์ ฯลฯ)	1	1	25.0
(2.3) สื่ออิเล็คทรอนิกส์/สื่อออนไลน์	0	0	0.0
(2.4) ผู้นำชุมชน	1	1	25.0
(2.5) หน่วยงานของรัฐ	0	0	0.0
(2.6) อื่นๆ (ระบุ)	1	1	25.0
รวม	**4**	**4**	**100.0**
5.3 ความต้องการรับรู้/รับทราบข้อมูลข่าวสารโครงการ			
(1) ไม่ต้องการรับทราบ	0	0	0.0
(2) ต้องการรับทราบ (ตอบได้มากกว่า 1 ข้อ)	1	1	100.0
รวม	**1**	**1**	**100.0**
(2.1) รายละเอียดโครงการ	0	0	0.0
(2.2) การป้องกันและแก้ไขผลกระทบสิ่งแวดล้อม	0	0	0.0
(2.3) การติดตามตรวจสอบผลกระทบสิ่งแวดล้อม /ผลการตรวจวัด	0	0	0.0
(2.4) ช่องทางการติดต่อโครงการ/การแจ้งเรื่องร้องเรียน	0	0	0.0
(2.5) การรับสมัครงาน	0	0	0.0
(2.6) กิจกรรมมวลชนสัมพันธ์ (CSR)	1	1	50.0
(2.7) อื่นๆ (ระบุ)	1	1	50.0
รวม	**2**	**2**	**100.0**

ตารางที่ 5 (ต่อ) ผลการศึกษาทัศนคติของหัวหน้าครัวเรือน หรือผู้แทนครัวเรือน (บ้านในรัศมี 100 เมตร)
ต่อการดำเนินการโครงการของโรงงานกลุ่มเหล็กสหวิริยา ประจำปี 2568

ประเด็นที่ศึกษา	รัศมี 100 เมตร		
	(1)	รวมทั้งหมด	
	จำนวน	จำนวน	ร้อยละ
(9) การจราจร			
- ไม่เปลี่ยนแปลง/ไม่ระบุ	1	1	100.0
- เปลี่ยนแปลง	0	0	0.0
รวม	**1**	**1**	**100.0**
เปลี่ยนแปลง/ทางบวก			
- น้อย	0	0	0.0
- ปานกลาง	0	0	0.0
- มาก	0	0	0.0
รวม	**0**	**0**	**0.0**
เปลี่ยนแปลง/ทางลบ			
- น้อย	0	0	0.0
- ปานกลาง	0	0	0.0
- มาก	0	0	0.0
รวม	**0**	**0**	**0.0**
(10) สภาพแวดล้อม/ทัศนียภาพ			
- ไม่เปลี่ยนแปลง/ไม่ระบุ	1	1	100.0
- เปลี่ยนแปลง	0	0	0.0
รวม	**1**	**1**	**100.0**
เปลี่ยนแปลง/ทางบวก			
- น้อย	0	0	0.0
- ปานกลาง	0	0	0.0
- มาก	0	0	0.0
รวม	**0**	**0**	**0.0**
เปลี่ยนแปลง/ทางลบ			
- น้อย	0	0	0.0
- ปานกลาง	0	0	0.0
- มาก	0	0	0.0
รวม	**0**	**0**	**0.0**
(11) อื่นๆ (ระบุ)			
- ไม่เปลี่ยนแปลง/ไม่ระบุ	1	1	100.0
- เปลี่ยนแปลง	0	0	0.0
รวม	**1**	**1**	**100.0**
เปลี่ยนแปลง/ทางบวก			
- น้อย	0	0	0.0
- ปานกลาง	0	0	0.0
- มาก	0	0	0.0
รวม	**0**	**0**	**0.0**
เปลี่ยนแปลง/ทางลบ			
- น้อย	0	0	0.0
- ปานกลาง	0	0	0.0
- มาก	0	0	0.0
รวม	**0**	**0**	**0.0**

ตารางที่ 5 (ต่อ) ผลการศึกษาทัศนคติของหัวหน้าครัวเรือน หรือผู้แทนครัวเรือน (บ้านในรัศมี 100 เมตร)
ต่อการดำเนินการโครงการของโรงงานกลุ่มเหล็กสหวิริยา ประจำปี 2568

ประเด็นที่ศึกษา	รัศมี 100 เมตร		
	(1)	รวมทั้งหมด	
	จำนวน	จำนวน	ร้อยละ
5.4 จากข้อ 5.3 ต้องการรับรู้/รับทราบข้อมูลโครงการ ผ่านช่องทางใดมากที่สุด (ตอบได้มากกว่า 1 ข้อ)			
(1) เจ้าหน้าที่โครงการ	1	1	50.0
(2) เอกสารประชาสัมพันธ์ (แผ่นพับ โปสเตอร์ สื่อสิ่งพิมพ์ ฯลฯ)	0	0	0.0
(3) สื่ออิเล็คทรอนิกส์/สื่อออนไลน์	0	0	0.0
(4) ผู้นำชุมชน	0	0	0.0
(5) หน่วยงานของรัฐ	0	0	0.0
(6) อื่นๆ (ระบุ)	1	1	50.0
รวม	**2**	**2**	**100.0**
5.5 การเข้าเยี่ยมชมโรงงานในกลุ่มเหล็กสหวิริยา			
(1) ไม่เคย	1	1	100.0
(2) เคย (ระบุ)	0	0	0.0
รวม	**1**	**1**	**100.0**
5.6 ความต้องการเข้าเยี่ยมชมโรงงานในกลุ่มเหล็กสหวิริยา			
(1) ไม่ต้องการ	1	1	100.0
(2) ต้องการ (ระบุ)	0	0	0.0
รวม	**1**	**1**	**100.0**
ตอนที่ 6 ความคิดเห็นที่มีต่อการดำเนินโครงการในรอบปีปัจจุบัน			
6.1 ความเชื่อถือ/เชื่อมั่นต่อการปฏิบัติตามมาตรการป้องกันและแก้ไขผลกระทบสิ่งแวดล้อม และมาตรการติดตามตรวจสอบผลกระทบสิ่งแวดล้อม			
(1) เชื่อถือ/เชื่อมั่น	1	1	100.0
(2) ไม่เชื่อถือ/ไม่เชื่อมั่น	0	0	0.0
(3) ไม่ระบุ/ไม่แสดงความคิดเห็น	0	0	0.0
รวม	**1**	**1**	**100.0**
6.2 ข้อห่วงกังวลต่อการดำเนินงานของโรงงานในกลุ่มเหล็กสหวิริยา			
(1) ไม่ห่วงกังวล	1	1	100.0
(2) ห่วงกังวล (ระบุ)	0	0	0.0
รวม	**1**	**1**	**100.0**
(2.1) ปัญหามลพิษทางอากาศ	0	0	0.0
(2.2) ปัญหามลพิษทางน้ำ	0	0	0.0
(2.3) อุบัติเหตุจากรถบรรทุกเหล็ก	0	0	0.0
(2.4) อื่นๆ (ระบุ)	0	0	0.0
รวม	**0**	**0**	**0.0**
6.3 หากโรงงานในกลุ่มเหล็กสหวิริยามีแผนขยายโรงงาน หรือตั้งโรงงานเพิ่มเติม ในพื้นที่อำเภอบางสะพาน			
(1) ยอมรับได้	1	1	100.0
(2) ยอมรับไม่ได้ (ระบุ)	0	0	0.0
รวม	**1**	**1**	**100.0**
6.4 กิจกรรมด้านมวลชนสัมพันธ์ (CSR) ที่ต้องการให้โรงงานในกลุ่มเหล็กสหวิริยาดำเนินการมากที่สุด			
6.4.1 กิจกรรมด้านมวลชนสัมพันธ์ (CSR)/ด้านสิ่งแวดล้อม)			
(1) ลำดับที่ 1	1	1	100.0
(2) ลำดับที่ 2	0	0	0.0
(3) ลำดับที่ 3	0	0	0.0
(4) ลำดับที่ 4	0	0	0.0
(5) ลำดับที่ 5	0	0	0.0
รวม	**1**	**1**	**100.0**

ตารางที่ 5 (ต่อ) ผลการศึกษาทัศนคติของหัวหน้าครัวเรือน หรือผู้แทนครัวเรือน (บ้านในรัศมี 100 เมตร) ต่อการดำเนินการโครงการของโรงงานกลุ่มเหล็กสหวิริยา ประจำปี 2568

ประเด็นที่ศึกษา	รัศมี 100 เมตร		
	(1)	รวมทั้งหมด	
	จำนวน	จำนวน	ร้อยละ
6.4.2 กิจกรรมด้านมวลชนสัมพันธ์ (CSR)/ด้านการศึกษา)			
(1) ลำดับที่ 1	0	0	0.0
(2) ลำดับที่ 2	1	1	100.0
(3) ลำดับที่ 3	0	0	0.0
(4) ลำดับที่ 4	0	0	0.0
(5) ลำดับที่ 5	0	0	0.0
รวม	**1**	**1**	**100.0**
6.4.3 กิจกรรมด้านมวลชนสัมพันธ์ (CSR)/ด้านศาสนา/วัฒนธรรม)			
(1) ลำดับที่ 1	0	0	0.0
(2) ลำดับที่ 2	0	0	0.0
(3) ลำดับที่ 3	1	1	100.0
(4) ลำดับที่ 4	0	0	0.0
(5) ลำดับที่ 5	0	0	0.0
รวม	**1**	**1**	**100.0**
6.4.4 กิจกรรมด้านมวลชนสัมพันธ์ (CSR)/ด้านสังคม-เศรษฐกิจ)			
(1) ลำดับที่ 1	0	0	0.0
(2) ลำดับที่ 2	0	0	0.0
(3) ลำดับที่ 3	0	0	0.0
(4) ลำดับที่ 4	1	1	100.0
(5) ลำดับที่ 5	0	0	0.0
รวม	**1**	**1**	**100.0**
6.4.5 กิจกรรมด้านมวลชนสัมพันธ์ (CSR)/ด้านสุขภาพและความปลอดภัย)			
(1) ลำดับที่ 1	0	0	0.0
(2) ลำดับที่ 2	0	0	0.0
(3) ลำดับที่ 3	0	0	0.0
(4) ลำดับที่ 4	0	0	0.0
(5) ลำดับที่ 5	1	1	100.0
รวม	**1**	**1**	**100.0**
6.5 ข้อเสนอแนะต่อการดำเนินงานด้านมวลชนสัมพันธ์ (CSR)			
(1) ไม่มี	1	1	100.0
(2) มี (ระบุ)	0	0	0.0
รวม	**1**	**1**	**100.0**
6.6 ความพึงพอใจต่อการดำเนินกิจกรรมด้านมวลชนสัมพันธ์ (CSR) ของโรงงานในกลุ่มเหล็กสหวิริยาในรอบปีที่ผ่านมา			
(1) การสื่อสารผานประชุมหมู่บ้านและออนไลน์			
(1.1) การสื่อสาร			
1.1.1 เวทีประชุมหมู่บ้าน			
(1) ไมทราบวามีการดำเนินกิจกรรม	0	0	0.0
(2) ทราบวามีกิจกรรม	1	1	100.0
รวม	**1**	**1**	**100.0**
ระดับความพึงพอใจ/ทราบวามีกิจกรรม			
(1) น้อยมาก	0	0	0.0
(2) น้อย	0	0	0.0
(3) ปานกลาง	0	0	0.0
(4) มาก	0	0	0.0
(5) มากที่สุด	1	1	100.0
รวม	**1**	**1**	**100.0**

ตารางที่ 5 (ต่อ) ผลการศึกษาทัศนคติของหัวหน้าครัวเรือน หรือผู้แทนครัวเรือน (บ้านในรัศมี 100 เมตร) ต่อการดำเนินการโครงการของโรงงานกลุ่มเหล็กสหวิริยา ประจำปี 2568

ประเด็นที่ศึกษา	รัศมี 100 เมตร		
	(1)	รวมทั้งหมด	
	จำนวน	จำนวน	ร้อยละ
1.2.2 Facebook : page/SSI Group Tomorrow, SaveBangsaphan ตลาดกระดูด			
(1) ไมทราบวามีการดำเนินกิจกรรม	0	0	0.0
(2) ทราบวามีกิจกรรม	1	1	100.0
รวม	**1**	**1**	**100.0**
ระดับความพึงพอใจ/ทราบวามีกิจกรรม			
(1) น้อยมาก	0	0	0.0
(2) น้อย	0	0	0.0
(3) ปานกลาง	0	0	0.0
(4) มาก	0	0	0.0
(5) มากที่สุด	1	1	100.0
รวม	**1**	**1**	**100.0**
1.2.3 สื่อสิ่งพิมพ์ออนไลน์อื่นๆ			
(1) ไมทราบวามีการดำเนินกิจกรรม	0	0	0.0
(2) ทราบวามีกิจกรรม	1	1	100.0
รวม	**1**	**1**	**100.0**
ระดับความพึงพอใจ/ทราบวามีกิจกรรม			
(1) น้อยมาก	0	0	0.0
(2) น้อย	0	0	0.0
(3) ปานกลาง	0	0	0.0
(4) มาก	0	0	0.0
(5) มากที่สุด	1	1	100.0
รวม	**1**	**1**	**100.0**
(2) ความรับผิดชอบตอสังคมม์ (CSR)			
(2.1) ด้านสิ่งแวดล้อม			
2.1.1 โครงการพัฒนาประมงพื้ยั่งยืนพื้นที่บางสะพาน์ (กิจกรรมทิ้งชิ้งกอ้ ปลอยพันธุ์สัตว์น้ำ ธนาคารปูมัา กำจัดปลาหมอคางดำ)			
(1) ไมทราบวามีการดำเนินกิจกรรม	0	0	0.0
(2) ทราบวามีกิจกรรม	1	1	100.0
รวม	**1**	**1**	**100.0**
ระดับความพึงพอใจ/ทราบวามีกิจกรรม			
(1) น้อยมาก	0	0	0.0
(2) น้อย	0	0	0.0
(3) ปานกลาง	0	0	0.0
(4) มาก	0	0	0.0
(5) มากที่สุด	1	1	100.0
รวม	**1**	**1**	**100.0**
2.1.2 โครงการฟื้นฟูทรัพยากรธรรมชาติชายหาดแมรำพึง (กิจกรรม์ SSI Group Plogging เดินวิ่งเก็บขยะชายหาดแมรำพึง)			
(1) ไมทราบวามีการดำเนินกิจกรรม	0	0	0.0
(2) ทราบวามีกิจกรรม	1	1	100.0
รวม	**1**	**1**	**100.0**

ตารางที่ 5 (ต่อ) ผลการศึกษาทัศนคติของหัวหน้าครัวเรือน หรือผู้แทนครัวเรือน (บ้านในรัศมี 100 เมตร) ต่อการดำเนินการโครงการของโรงงานกลุ่มเหล็กสหวิริยา ประจำปี 2568

ประเด็นที่ศึกษา	รัศมี 100 เมตร		
	(1)	รวมทั้งหมด	
	จำนวน	จำนวน	ร้อยละ
1.1.2 เวทีประชุมหัวหน้าสวนราชการ์ ผู้นำชุมชนประจำเดือน์ ที่หอประชุมอำเภอ			
(1) ไมทราบวามีการดำเนินกิจกรรม	0	0	0.0
(2) ทราบวามีกิจกรรม	1	1	100.0
รวม	**1**	**1**	**100.0**
ระดับความพึงพอใจ/ทราบวามีกิจกรรม			
(1) น้อยมาก	0	0	0.0
(2) น้อย	0	0	0.0
(3) ปานกลาง	0	0	0.0
(4) มาก	0	0	0.0
(5) มากที่สุด	1	1	100.0
รวม	**1**	**1**	**100.0**
1.1.3 เวทีเปิดทำการธนาคารชุมชน			
(1) ไมทราบวามีการดำเนินกิจกรรม	0	0	0.0
(2) ทราบวามีกิจกรรม	1	1	100.0
รวม	**1**	**1**	**100.0**
ระดับความพึงพอใจ/ทราบวามีกิจกรรม			
(1) น้อยมาก	0	0	0.0
(2) น้อย	0	0	0.0
(3) ปานกลาง	0	0	0.0
(4) มาก	0	0	0.0
(5) มากที่สุด	1	1	100.0
รวม	**1**	**1**	**100.0**
1.1.4 เวทีประชุมสภาผู้นำชุมชน			
(1) ไมทราบวามีการดำเนินกิจกรรม	0	0	0.0
(2) ทราบวามีกิจกรรม	1	1	100.0
รวม	**1**	**1**	**100.0**
ระดับความพึงพอใจ/ทราบวามีกิจกรรม			
(1) น้อยมาก	0	0	0.0
(2) น้อย	0	0	0.0
(3) ปานกลาง	0	0	0.0
(4) มาก	0	0	0.0
(5) มากที่สุด	1	1	100.0
รวม	**1**	**1**	**100.0**
(1.2) สื่อสารผานออนไลน์			
1.2.1 เว็บไซต์ของบริษัท			
(1) ไมทราบวามีการดำเนินกิจกรรม	0	0	0.0
(2) ทราบวามีกิจกรรม	1	1	100.0
รวม	**1**	**1**	**100.0**
ระดับความพึงพอใจ/ทราบวามีกิจกรรม			
(1) น้อยมาก	0	0	0.0
(2) น้อย	0	0	0.0
(3) ปานกลาง	0	0	0.0
(4) มาก	0	0	0.0
(5) มากที่สุด	1	1	100.0
รวม	**1**	**1**	**100.0**

ตารางที่ 5 (ต่อ) ผลการศึกษาทัศนคติของหัวหน้าครัวเรือน หรือผู้แทนครัวเรือน (บ้านในรัศมี 100 เมตร) ต่อการดำเนินการโครงการของโรงงานกลุ่มเหล็กสหวิริยา ประจำปี 2568

ประเด็นที่ศึกษา	รัศมี 100 เมตร		
	(1)	รวมทั้งหมด	
	จำนวน	จำนวน	ร้อยละ
ระดับความพึงพอใจ/ทราบวามีกิจกรรม			
(1) น้อยมาก	0	0	0.0
(2) น้อย	0	0	0.0
(3) ปานกลาง	0	0	0.0
(4) มาก	0	0	0.0
(5) มากที่สุด	1	1	100.0
รวม	**1**	**1**	**100.0**
2.1.3 โครงการพัฒนาศูนย์เรียนรู้ และการจัดการขยะในชุมชน			
(1) ไมทราบวามีการดำเนินกิจกรรม	0	0	0.0
(2) ทราบวามีกิจกรรม	1	1	100.0
รวม	**1**	**1**	**100.0**
ระดับความพึงพอใจ/ทราบวามีกิจกรรม			
(1) น้อยมาก	0	0	0.0
(2) น้อย	0	0	0.0
(3) ปานกลาง	0	0	0.0
(4) มาก	0	0	0.0
(5) มากที่สุด	1	1	100.0
รวม	**1**	**1**	**100.0**
2.1.4 โครงการสงเสริม์ และพัฒนาเกษตรอินทรีย์ในพื้นที่อำเภอบางสะพาน์ (อบรมกำจัดแมลงดำหนาม, หนอนหัวดำมะพร้าว และตลาดนัดผักปลอดสารพิษที่โรงพยาบาลบางสะพาน)			
(1) ไมทราบวามีการดำเนินกิจกรรม	0	0	0.0
(2) ทราบวามีกิจกรรม	1	1	100.0
รวม	**1**	**1**	**100.0**
ระดับความพึงพอใจ/ทราบวามีกิจกรรม			
(1) น้อยมาก	0	0	0.0
(2) น้อย	0	0	0.0
(3) ปานกลาง	0	0	0.0
(4) มาก	0	0	0.0
(5) มากที่สุด	1	1	100.0
รวม	**1**	**1**	**100.0**
2.1.5 โครงการพัฒนาและอนุรักษ์สิ่งแวดล้อม์ (กิจกรรมบรรยายเรื่องการคัดแยกขยะ์ ณ์ โรงเรียนบ้านทาชาม)			
(1) ไมทราบวามีการดำเนินกิจกรรม	0	0	0.0
(2) ทราบวามีกิจกรรม	1	1	100.0
รวม	**1**	**1**	**100.0**
ระดับความพึงพอใจ/ทราบวามีกิจกรรม			
(1) น้อยมาก	0	0	0.0
(2) น้อย	0	0	0.0
(3) ปานกลาง	0	0	0.0
(4) มาก	0	0	0.0
(5) มากที่สุด	1	1	100.0
รวม	**1**	**1**	**100.0**

ตารางที่ 5 (ต่อ) ผลการศึกษาทัศนคติของหัวหน้าครัวเรือน หรือผู้แทนครัวเรือน (บ้านในรัศมี 100 เมตร) ต่อการดำเนินการโครงการของโรงงานกลุ่มเหล็กสหวิริยา ประจำปี 2568

ประเด็นที่ศึกษา	รัศมี 100 เมตร		
	(1)	รวมทั้งหมด	
	จำนวน	จำนวน	ร้อยละ
(2.2) ด้านเศรษฐกิจ			
2.2.1 โครงการส่งเสริมศูนย์ขยายโอกาสทางธุรกิจ (กิจกรรมตลาดนัดโรงงาน : สินค้าจากชุมชนมาจำหน่ายในโรงงาน หรือตลาดนัดชุมชน)			
(1) ไม่ทราบว่ามีการดำเนินกิจกรรม	0	0	0.0
(2) ทราบว่ามีกิจกรรม	1	1	100.0
รวม	**1**	**1**	**100.0**
ระดับความพึงพอใจ/ทราบว่ามีกิจกรรม			
(1) น้อยมาก	0	0	0.0
(2) น้อย	0	0	0.0
(3) ปานกลาง	0	0	0.0
(4) มาก	0	0	0.0
(5) มากที่สุด	1	1	100.0
รวม	**1**	**1**	**100.0**
2.2.2 โครงการพัฒนาผลิตภัณฑ์ชุมชนพื้นที่บางสะพาน (กิจกรรมผ้ามัดย้อม, การผลิตภาชนะจากวัสดุธรรมชาติ)			
(1) ไม่ทราบว่ามีการดำเนินกิจกรรม	0	0	0.0
(2) ทราบว่ามีกิจกรรม	1	1	100.0
รวม	**1**	**1**	**100.0**
ระดับความพึงพอใจ/ทราบว่ามีกิจกรรม			
(1) น้อยมาก	0	0	0.0
(2) น้อย	0	0	0.0
(3) ปานกลาง	0	0	0.0
(4) มาก	0	0	0.0
(5) มากที่สุด	1	1	100.0
รวม	**1**	**1**	**100.0**
2.2.3 โครงการอบรมความปลอดภัยให้แก่สมาชิกวิสาหกิจชุมชนท่องเที่ยวบางสะพาน			
(1) ไม่ทราบว่ามีการดำเนินกิจกรรม	0	0	0.0
(2) ทราบว่ามีกิจกรรม	1	1	100.0
รวม	**1**	**1**	**100.0**
ระดับความพึงพอใจ/ทราบว่ามีกิจกรรม			
(1) น้อยมาก	0	0	0.0
(2) น้อย	0	0	0.0
(3) ปานกลาง	0	0	0.0
(4) มาก	0	0	0.0
(5) มากที่สุด	1	1	100.0
รวม	**1**	**1**	**100.0**
2.2.4 ธนาคารชุมชน			
(1) ไม่ทราบว่ามีการดำเนินกิจกรรม	0	0	0.0
(2) ทราบว่ามีกิจกรรม	1	1	100.0
รวม	**1**	**1**	**100.0**
ระดับความพึงพอใจ/ทราบว่ามีกิจกรรม			
(1) น้อยมาก	0	0	0.0
(2) น้อย	0	0	0.0
(3) ปานกลาง	0	0	0.0
(4) มาก	0	0	0.0
(5) มากที่สุด	1	1	100.0
รวม	**1**	**1**	**100.0**

ตารางที่ 5 (ต่อ) ผลการศึกษาทัศนคติของหัวหน้าครัวเรือน หรือผู้แทนครัวเรือน (บ้านในรัศมี 100 เมตร) ต่อการดำเนินการโครงการของโรงงานกลุ่มเหล็กสหวิริยา ประจำปี 2568

ประเด็นที่ศึกษา	รัศมี 100 เมตร		
	(1)	รวมทั้งหมด	
	จำนวน	จำนวน	ร้อยละ
ระดับความพึงพอใจ/ทราบว่ามีกิจกรรม			
(1) น้อยมาก	0	0	0.0
(2) น้อย	0	0	0.0
(3) ปานกลาง	0	0	0.0
(4) มาก	0	0	0.0
(5) มากที่สุด	1	1	100.0
รวม	**1**	**1**	**100.0**
2.3.5 โครงการพวิภาคีพัฒนาบคลากรสู่อุตสาหกรรมเหล็ก (กิจกรรมรับนักศึกษาวิทยาลัยการอาชีพบางสะพานมาฝึกงานที่โรงงาน)			
(1) ไม่ทราบว่ามีการดำเนินกิจกรรม	0	0	0.0
(2) ทราบว่ามีกิจกรรม	1	1	100.0
รวม	**1**	**1**	**100.0**
ระดับความพึงพอใจ/ทราบว่ามีกิจกรรม			
(1) น้อยมาก	0	0	0.0
(2) น้อย	0	0	0.0
(3) ปานกลาง	0	0	0.0
(4) มาก	0	0	0.0
(5) มากที่สุด	1	1	100.0
รวม	**1**	**1**	**100.0**
2.3.6 โครงการมอบทุนการศึกษากลุ่มเหล็กสหวิริยา			
(1) ไม่ทราบว่ามีการดำเนินกิจกรรม	0	0	0.0
(2) ทราบว่ามีกิจกรรม	1	1	100.0
รวม	**1**	**1**	**100.0**
ระดับความพึงพอใจ/ทราบว่ามีกิจกรรม			
(1) น้อยมาก	0	0	0.0
(2) น้อย	0	0	0.0
(3) ปานกลาง	0	0	0.0
(4) มาก	0	0	0.0
(5) มากที่สุด	1	1	100.0
รวม	**1**	**1**	**100.0**
2.3.7 โครงการอาสากลุ่มเหล็กสหวิริยาทำความดีเพื่อสังคม กิจกรรมอาสาของพนักงานร่วมกับชุมชน			
(1) ไม่ทราบว่ามีการดำเนินกิจกรรม	0	0	0.0
(2) ทราบว่ามีกิจกรรม	1	1	100.0
รวม	**1**	**1**	**100.0**
ระดับความพึงพอใจ/ทราบว่ามีกิจกรรม			
(1) น้อยมาก	0	0	0.0
(2) น้อย	0	0	0.0
(3) ปานกลาง	0	0	0.0
(4) มาก	0	0	0.0
(5) มากที่สุด	1	1	100.0
รวม	**1**	**1**	**100.0**
ตอนที่ 7 ข้อเสนอแนะ			
7.1 ความคิดเห็น/ข้อเสนอแนะต่อการดำเนินโครงการ			
(1) ไม่มี	0	0	0.0
(2) มี (ระบุ) ให้ประชาสัมพันธ์กิจกรรมโรงงาน	1	1	100.0
รวม	**1**	**1**	**100.0**

ตารางที่ 5 (ต่อ) ผลการศึกษาทัศนคติของหัวหน้าครัวเรือน หรือผู้แทนครัวเรือน (บ้านในรัศมี 100 เมตร) ต่อการดำเนินการโครงการของโรงงานกลุ่มเหล็กสหวิริยา ประจำปี 2568

ประเด็นที่ศึกษา	รัศมี 100 เมตร		
	(1)	รวมทั้งหมด	
	จำนวน	จำนวน	ร้อยละ
(2.3) ด้านสังคม			
2.3.1 โครงการพัฒนาศักยภาพอาสาสมัครสาธารณสุขอำเภอบางสะพาน (กิจกรรมฝึกอบรมและประกวด อสม.)			
(1) ไม่ทราบว่ามีการดำเนินกิจกรรม	0	0	0.0
(2) ทราบว่ามีกิจกรรม	1	1	100.0
รวม	**1**	**1**	**100.0**
ระดับความพึงพอใจ/ทราบว่ามีกิจกรรม			
(1) น้อยมาก	0	0	0.0
(2) น้อย	0	0	0.0
(3) ปานกลาง	0	0	0.0
(4) มาก	0	0	0.0
(5) มากที่สุด	1	1	100.0
รวม	**1**	**1**	**100.0**
2.3.2 โครงการร่วมบริหารความสัมพันธ์กลุ่มเหล็กสหวิริยา (กิจกรรมสานสัมพันธ์ประเพณีวัฒนธรรมร่วมกับชุมชน)			
(1) ไม่ทราบว่ามีการดำเนินกิจกรรม	0	0	0.0
(2) ทราบว่ามีกิจกรรม	1	1	100.0
รวม	**1**	**1**	**100.0**
ระดับความพึงพอใจ/ทราบว่ามีกิจกรรม			
(1) น้อยมาก	0	0	0.0
(2) น้อย	0	0	0.0
(3) ปานกลาง	0	0	0.0
(4) มาก	0	0	0.0
(5) มากที่สุด	1	1	100.0
รวม	**1**	**1**	**100.0**
2.3.3 โครงการเสริมความรู้เยาวชนบางสะพาน พิชิตขั้วอุดมศึกษา (กิจกรรมทบทวนเนื้อหานักเรียน ม.6 เตรียมตัวสอบมหาวิทยาลัย)			
(1) ไม่ทราบว่ามีการดำเนินกิจกรรม	0	0	0.0
(2) ทราบว่ามีกิจกรรม	1	1	100.0
รวม	**1**	**1**	**100.0**
ระดับความพึงพอใจ/ทราบว่ามีกิจกรรม			
(1) น้อยมาก	0	0	0.0
(2) น้อย	0	0	0.0
(3) ปานกลาง	0	0	0.0
(4) มาก	0	0	0.0
(5) มากที่สุด	1	1	100.0
รวม	**1**	**1**	**100.0**
2.3.4 โครงการพัฒนาความรู้อุตสาหกรรมเหล็กผ่านหลักสูตรท้องถิ่นสำหรับสถานศึกษาบางสะพาน (ครูอาสา)			
(1) ไม่ทราบว่ามีการดำเนินกิจกรรม	0	0	0.0
(2) ทราบว่ามีกิจกรรม	1	1	100.0
รวม	**1**	**1**	**100.0**

หน่วยงานและพื้นที่อ่อนไหว

ตารางที่ 6 ผลการศึกษาทัศนคติของหน่วยงานราชการ และพื้นที่อ้อนไหวต้อการดำเนินการโครงการของโรงงานกลุ่มเหล็กสหวิริยา ประจำปี 2568 (ต้อ)

ลำดับที่	1	2	3	4	5	6	7	8	9	10	11	12	13	14	15
ประเด็นที่ศึกษา	อบต. แม่ราพึง	สถานีรถไฟนามักชวง	สำนักงานสาธารณสุขบางสะพาน	อุทยานแห่งชาติอ่าวสยาม	หน่วยป้องกันและปราบปรามประมงทะเลบางสะพานน้อย	สำนักงานเทศบาลตำบลกำเนิดนพคุณ	ศูนย์ป้องกันและบรรเทาสาธารณภัยเทศบาล	สถานีพัฒนาทรัพยากรป่าชายเลนที่ 8 (ประจวบคีรีขันธ์)	สถานีรถไฟบางสะพานใหญ่	สถานีตำรวจภูธรอำเภอบางสะพาน สาขากำเนิดนพคุณ	ที่ว่าการอำเภอบางสะพาน	โปรษณีย์บางสะพาน	ศูนย์พัฒนาเด็กเล็ก	อบต. กำเนิดนพคุณ	กศน. บางสะพาน
	(1)	(1)	(1)	(1)	(1)	(1)	(1)	(1)	(1)	(1)	(1)	(1)	(1)	(1)	(1)
	จำนวน	จำนวน	จำนวน	จำนวน	จำนวน	จำนวน	จำนวน	จำนวน	จำนวน	จำนวน	จำนวน	จำนวน	จำนวน	จำนวน	จำนวน
1.7 สมาชิกในครอบครัวที่มีความสนใจเข้าทำงานในกลุ่มเหล็กสหวิริยา															
(1) ไม่มี	1	1	1	1	1	1	1	1	1	1	1	0	1	1	1
(2) มี	0	0	0	0	0	0	0	0	0	0	0	1	0	0	0
รวม	**1**	**1**	**1**	**1**	**1**	**1**	**1**	**1**	**1**	**1**	**1**	**1**	**1**	**1**	**1**
1.8 ภูมิลำเนา															
(1) เป็นคนในพื้นที่แต่กำเนิด (ข้ามไปตอบข้อ 1.10)	1	1	1	1	1	1	1	1	1	1	1	1	1	1	1
(2) ย้ายมาจากจังหวัดอื่น	0	0	0	0	0	0	0	0	0	0	0	0	0	0	0
(3) ไม่ต้องการระบุ	0	0	0	0	0	0	0	0	0	0	0	0	0	0	0
รวม	**1**	**1**	**1**	**1**	**1**	**1**	**1**	**1**	**1**	**1**	**1**	**1**	**1**	**1**	**1**
1.8.1 ย้ายมาจากจังหวัดอื่น เนื่องจาก															
(2.1) ติดตามครอบครัว/แต่งงาน	0	0	0	0	0	0	0	0	0	0	0	0	0	0	0
(2.2) ประกอบอาชีพ	0	0	0	0	0	0	0	0	0	0	0	0	0	0	0
(2.3) เรียนหนังสือ	0	0	0	0	0	0	0	0	0	0	0	0	0	0	0
(2.4) ย้ายที่อยู่อาศัย	0	0	0	0	0	0	0	0	0	0	0	0	0	0	0
(2.5) อื่นๆ (ระบุ)	0	0	0	0	0	0	0	0	0	0	0	0	0	0	0
รวม	**0**	**0**	**0**	**0**	**0**	**0**	**0**	**0**	**0**	**0**	**0**	**0**	**0**	**0**	**0**
1.9 จากข้อ 1.8 (2) ระยะเวลาที่อาศัยอยู่ในพื้นที่															
(1) น้อยกว่า 1 ปี	0	0	0	0	0	0	0	0	0	0	0	0	0	0	0
(2) 1-5 ปี	0	0	0	0	0	0	0	0	0	0	0	0	0	0	0
(3) 6-10 ปี	0	0	0	0	0	0	0	0	0	0	0	0	0	0	0
(4) 11-15 ปี	0	0	0	0	0	0	0	0	0	0	0	0	0	0	0
(5) 16-20 ปี	0	0	0	0	0	0	0	0	0	0	0	0	0	0	0
(6) มากกว่า 20 ปี	0	0	0	0	0	0	0	0	0	0	0	0	0	0	0
รวม	**0**	**0**	**0**	**0**	**0**	**0**	**0**	**0**	**0**	**0**	**0**	**0**	**0**	**0**	**0**

ตารางที่ 6 ผลการศึกษาทัศนคติของหน่วยงานราชการ และพื้นที่อ้อนไหวต้อการดำเนินการโครงการของโรงงานกลุ่มเหล็กสหวิริยา ประจำปี 2568 (ต้อ)

ลำดับที่	1	2	3	4	5	6	7	8	9	10	11	12	13	14	15
ประเด็นที่ศึกษา	อบต. แม่ราพึง	สถานีรถไฟนามักชวง	สำนักงานสาธารณสุขบางสะพาน	อุทยานแห่งชาติอ่าวสยาม	หน่วยป้องกันและปราบปรามประมงทะเลบางสะพานน้อย	สำนักงานเทศบาลตำบลกำเนิดนพคุณ	ศูนย์ป้องกันและบรรเทาสาธารณภัยเทศบาล	สถานีพัฒนาทรัพยากรป่าชายเลนที่ 8 (ประจวบคีรีขันธ์)	สถานีรถไฟบางสะพานใหญ่	สถานีตำรวจภูธรอำเภอบางสะพาน สาขากำเนิดนพคุณ	ที่ว่าการอำเภอบางสะพาน	โปรษณีย์บางสะพาน	ศูนย์พัฒนาเด็กเล็ก	อบต. กำเนิดนพคุณ	กศน. บางสะพาน
	(1)	(1)	(1)	(1)	(1)	(1)	(1)	(1)	(1)	(1)	(1)	(1)	(1)	(1)	(1)
	จำนวน	จำนวน	จำนวน	จำนวน	จำนวน	จำนวน	จำนวน	จำนวน	จำนวน	จำนวน	จำนวน	จำนวน	จำนวน	จำนวน	จำนวน
1.10 แผนการย้ายที่อยู่อาศัย															
(1) ไม่มีแผนที่จะย้าย	1	1	1	1	1	1	1	1	1	1	1	1	1	1	1
(2) มีแผนที่จะย้าย	0	0	0	0	0	0	0	0	0	0	0	0	0	0	0
(3) ยังไม่แน่ใจ	0	0	0	0	0	0	0	0	0	0	0	0	0	0	0
(4) ไม่ต้องการระบุ	0	0	0	0	0	0	0	0	0	0	0	0	0	0	0
รวม	**1**	**1**	**1**	**1**	**1**	**1**	**1**	**1**	**1**	**1**	**1**	**1**	**1**	**1**	**1**
ตอนที่ 2 ปัญหา/ผลกระทบด้านสิ่งแวดล้อมที่ชุมชนได้รับจากการดำเนินโครงการกลุ่มเหล็กสหวิริยา															
2.1 ปัญหา/ผลกระทบด้านสิ่งแวดล้อมที่ท่าน/ชุมชนได้รับจากการดำเนินโครงการกลุ่มเหล็กสหวิริยาในรอบปีปัจจุบัน															
(1) ฝุ่นละออง															
- ไม่ได้รับผลกระทบ	1	1	1	1	1	1	1	1	1	1	0	1	1	1	1
- ได้รับผลกระทบ	0	0	0	0	0	0	0	0	0	0	1	0	0	0	0
รวม	**1**	**1**	**1**	**1**	**1**	**1**	**1**	**1**	**1**	**1**	**1**	**1**	**1**	**1**	**1**
ได้รับผลกระทบ/ระดับ															
- น้อย	0	0	0	0	0	0	0	0	0	0	1	0	0	0	0
- ปานกลาง	0	0	0	0	0	0	0	0	0	0	0	0	0	0	0
- มาก	0	0	0	0	0	0	0	0	0	0	0	0	0	0	0
รวม	**0**	**0**	**0**	**0**	**0**	**0**	**0**	**0**	**0**	**0**	**1**	**0**	**0**	**0**	**0**
ได้รับผลกระทบ/ระยะเวลา															
- บางเวลา	0	0	0	0	0	0	0	0	0	0	1	0	0	0	0
- ตลอดเวลา	0	0	0	0	0	0	0	0	0	0	0	0	0	0	0
รวม	**0**	**0**	**0**	**0**	**0**	**0**	**0**	**0**	**0**	**0**	**1**	**0**	**0**	**0**	**0**
ได้รับผลกระทบ/แหล่งที่มา															
- ระบุไม่ได้	0	0	0	0	0	0	0	0	0	0	0	0	0	0	0
- ระบุได้	0	0	0	0	0	0	0	0	0	0	1	0	0	0	0
รวม	**0**	**0**	**0**	**0**	**0**	**0**	**0**	**0**	**0**	**0**	**1**	**0**	**0**	**0**	**0**

ตารางที่ 6 ผลการศึกษาทัศนคติของหน่วยงานราชการ และพื้นที่อ้อนไหวต้อการดำเนินการโครงการของโรงงานกลุ่มเหล็กสหวิริยา ประจำปี 2568

ลำดับที่	1	2	3	4	5	6	7	8	9	10	11	12	13	14	15
ประเด็นที่ศึกษา	อบต. แม่ราพึง	สถานีรถไฟนามักชวง	สำนักงานสาธารณสุขบางสะพาน	อุทยานแห่งชาติอ่าวสยาม	หน่วยป้องกันและปราบปรามประมงทะเลบางสะพานน้อย	สำนักงานเทศบาลตำบลกำเนิดนพคุณ	ศูนย์ป้องกันและบรรเทาสาธารณภัยเทศบาล	สถานีพัฒนาทรัพยากรป่าชายเลนที่ 8 (ประจวบคีรีขันธ์)	สถานีรถไฟบางสะพานใหญ่	สถานีตำรวจภูธรอำเภอบางสะพาน สาขากำเนิดนพคุณ	ที่ว่าการอำเภอบางสะพาน	โปรษณีย์บางสะพาน	ศูนย์พัฒนาเด็กเล็ก	อบต. กำเนิดนพคุณ	กศน. บางสะพาน
	(1)	(1)	(1)	(1)	(1)	(1)	(1)	(1)	(1)	(1)	(1)	(1)	(1)	(1)	(1)
	จำนวน	จำนวน	จำนวน	จำนวน	จำนวน	จำนวน	จำนวน	จำนวน	จำนวน	จำนวน	จำนวน	จำนวน	จำนวน	จำนวน	จำนวน
ตอนที่ 1 ข้อมูลทั่วไปของผู้ตอบแบบสำรวจ															
1.1 เพศ															
(1) ชาย	0	1	0	1	1	0	1	1	1	1	1	1	0	0	0
(2) หญิง	1	0	1	0	0	1	0	0	0	0	0	0	1	1	1
(3) ไม่ต้องการระบุ	0	0	0	0	0	0	0	0	0	0	0	0	0	0	0
รวม	**1**	**1**	**1**	**1**	**1**	**1**	**1**	**1**	**1**	**1**	**1**	**1**	**1**	**1**	**1**
1.2 อายุ (อายุต่ำกว่า 18 ปี ไม่ทำการสอบถาม)															
(1) 20-30 ปี	0	0	0	0	0	0	0	0	0	0	0	0	0	0	0
(2) 31-40 ปี	1	0	1	1	0	0	1	0	0	0	1	1	0	0	0
(3) 41-50 ปี	0	1	0	0	1	1	0	1	1	1	0	0	1	1	1
(4) 51-60 ปี	0	0	0	0	0	0	0	0	0	0	0	0	0	0	0
(5) มากกว่า 60 ปี	0	0	0	0	0	0	0	0	0	0	0	0	0	0	0
(6) ไม่ต้องการระบุ	0	0	0	0	0	0	0	0	0	0	0	0	0	0	0
รวม	**1**	**1**	**1**	**1**	**1**	**1**	**1**	**1**	**1**	**1**	**1**	**1**	**1**	**1**	**1**
1.3 ระดับการศึกษาสูงสุด															
(1) ไม่ได้เรียนหนังสือ	0	0	0	0	0	0	0	0	0	0	0	0	0	0	0
(2) ประถมศึกษา	0	0	0	0	0	0	0	0	0	0	0	0	0	0	0
(3) มัธยมศึกษาตอนต้น	0	0	0	0	0	0	0	0	0	0	0	0	0	0	0
(4) มัธยมศึกษาตอนปลาย/ปวช.	1	0	0	1	1	0	0	0	0	0	0	0	0	0	0
(5) อนุปริญญา/ปวส.	0	0	0	0	0	0	0	1	1	0	0	1	0	0	0
(6) ปริญญาตรี	0	1	1	0	0	1	1	0	0	1	1	0	1	1	1
(7) สูงกว่าปริญญาตรี	0	0	0	0	0	0	0	0	0	0	0	0	0	0	0
(8) ไม่ต้องการระบุ	0	0	0	0	0	0	0	0	0	0	0	0	0	0	0
รวม	**1**	**1**	**1**	**1**	**1**	**1**	**1**	**1**	**1**	**1**	**1**	**1**	**1**	**1**	**1**

ตารางที่ 6 ผลการศึกษาทัศนคติของหน่วยงานราชการ และพื้นที่อ้อนไหวต้อการดำเนินการโครงการของโรงงานกลุ่มเหล็กสหวิริยา ประจำปี 2568 (ต้อ)

ลำดับที่	1	2	3	4	5	6	7	8	9	10	11	12	13	14	15
ประเด็นที่ศึกษา	อบต. แม่ราพึง	สถานีรถไฟนามักชวง	สำนักงานสาธารณสุขบางสะพาน	อุทยานแห่งชาติอ่าวสยาม	หน่วยป้องกันและปราบปรามประมงทะเลบางสะพานน้อย	สำนักงานเทศบาลตำบลกำเนิดนพคุณ	ศูนย์ป้องกันและบรรเทาสาธารณภัยเทศบาล	สถานีพัฒนาทรัพยากรป่าชายเลนที่ 8 (ประจวบคีรีขันธ์)	สถานีรถไฟบางสะพานใหญ่	สถานีตำรวจภูธรอำเภอบางสะพาน สาขากำเนิดนพคุณ	ที่ว่าการอำเภอบางสะพาน	โปรษณีย์บางสะพาน	ศูนย์พัฒนาเด็กเล็ก	อบต. กำเนิดนพคุณ	กศน. บางสะพาน
	(1)	(1)	(1)	(1)	(1)	(1)	(1)	(1)	(1)	(1)	(1)	(1)	(1)	(1)	(1)
	จำนวน	จำนวน	จำนวน	จำนวน	จำนวน	จำนวน	จำนวน	จำนวน	จำนวน	จำนวน	จำนวน	จำนวน	จำนวน	จำนวน	จำนวน
1.4 สถานภาพในครัวเรือน															
(1) หัวหน้าครอบครัว	1	1	0	0	1	0	0	1	1	1	0	1	0	1	1
(2) ผู้อยู่อาศัย (คู่สมรส)	0	0	0	0	0	1	0	0	0	0	0	0	1	0	0
(3) ผู้อยู่อาศัย (บุตร/ธิดา)	0	0	1	1	0	0	1	0	0	0	1	0	0	0	0
(4) ผู้อยู่อาศัย (บุพการี)	0	0	0	0	0	0	0	0	0	0	0	0	0	0	0
(5) ผู้อยู่อาศัย (ญาติ)	0	0	0	0	0	0	0	0	0	0	0	0	0	0	0
(6) อื่นๆ	0	0	0	0	0	0	0	0	0	0	0	0	0	0	0
รวม	**1**	**1**	**1**	**1**	**1**	**1**	**1**	**1**	**1**	**1**	**1**	**1**	**1**	**1**	**1**
1.5 อาชีพ (ตอบได้มากกว่า 1 ข้อ)															
(1) ค้าขาย	0	0	0	0	0	0	0	0	0	0	0	0	0	0	0
(2) ธุรกิจส่วนตัว/อาชีพอิสระ	0	0	0	0	0	0	0	0	0	0	0	0	0	0	0
(3) ข้าราชการ/รัฐวิสาหกิจ	1	1	1	1	1	1	1	1	1	1	1	1	1	1	1
(4) พนักงาน/ลูกจ้างเอกชน	0	0	0	0	0	0	0	0	0	0	0	0	0	0	0
(5) เกษตรกร	0	0	0	0	0	0	0	0	0	0	0	0	0	0	0
(6) รับจ้างทั่วไป	0	0	0	0	0	0	0	0	0	0	0	0	0	0	0
(7) รับจ้างในภาคเกษตรกรรม	0	0	0	0	0	0	0	0	0	0	0	0	0	0	0
(8) รับจ้างในภาคอุตสาหกรรม	0	0	0	0	0	0	0	0	0	0	0	0	0	0	0
(9) ไม่ได้ประกอบอาชีพ	0	0	0	0	0	0	0	0	0	0	0	0	0	0	0
(10) อื่นๆ	0	0	0	0	0	0	0	0	0	0	0	0	0	0	0
(11) ไม่ต้องการระบุ	0	0	0	0	0	0	0	0	0	0	0	0	0	0	0
รวม	**1**	**1**	**1**	**1**	**1**	**1**	**1**	**1**	**1**	**1**	**1**	**1**	**1**	**1**	**1**
1.6 สมาชิกในครอบครัวที่ทำงานในกลุ่มเหล็กสหวิริยา															
(1) ไม่มี	0	1	1	1	1	1	1	1	1	1	1	1	0	1	1
(2) มี	1	0	0	0	0	0	0	0	0	0	0	0	1	0	0
รวม	**1**	**1**	**1**	**1**	**1**	**1**	**1**	**1**	**1**	**1**	**1**	**1**	**1**	**1**	**1**

ตารางที่ 6 ผลการศึกษาทัศนคติของหน่วยงานราชการ และพื้นที่อ่อนไหวต่อการดำเนินการโครงการของโรงงานกลุ่มเหล็กสหวิริยา ประจำปี 2568 (ต่อ)

ลำดับที่	1	2	3	4	5	6	7	8	9	10	11	12	13	14	15
ประเด็นที่ศึกษา	อบต. แม่รำพึง	สถานีรถไฟนามักชาง	สำนักงานสาธารณสุขบางสะพาน	อุทยานแห่งชาติอ่าวสยาม	หน่วยป้องกันและปราบปรามประมงทะเลบางสะพานน้อย	สำนักงานเทศบาลตำบลกำเนิดนพคุณ	ศูนย์ป้องกันและบรรเทาสาธารณภัยเทศบาล	สถาบันพัฒนาทรัพยากรป่าชายเลนที่ 8 (ประจวบคีรีขันธ์)	สถานีรถไฟบางสะพานใหญ่	สถาบันตำรวจภูธรอำเภอบางสะพาน สาขากำเนิดนพคุณ	ที่ว่าการอำเภอบางสะพาน	โปรษณีย์บางสะพาน	ศูนย์พัฒนาเด็กเล็ก	อบต. กำเนิดนพคุณ	กศน. บางสะพาน
	(1)	(1)	(1)	(1)	(1)	(1)	(1)	(1)	(1)	(1)	(1)	(1)	(1)	(1)	(1)
	จำนวน	จำนวน	จำนวน	จำนวน	จำนวน	จำนวน	จำนวน	จำนวน	จำนวน	จำนวน	จำนวน	จำนวน	จำนวน	จำนวน	จำนวน
ได้รับผลกระทบ/ระยะเวลา															
- บางเวลา	0	0	0	0	0	0	0	0	0	0	0	0	0	0	0
- ตลอดเวลา	0	0	0	0	0	0	0	0	0	0	0	0	0	0	0
รวม	**0**	**0**	**0**	**0**	**0**	**0**	**0**	**0**	**0**	**0**	**0**	**0**	**0**	**0**	**0**
ได้รับผลกระทบ/แหล่งที่มา															
- ระบุไม่ได้	0	0	0	0	0	0	0	0	0	0	0	0	0	0	0
- ระบุได้	0	0	0	0	0	0	0	0	0	0	0	0	0	0	0
รวม	**0**	**0**	**0**	**0**	**0**	**0**	**0**	**0**	**0**	**0**	**0**	**0**	**0**	**0**	**0**
ได้รับผลกระทบ/แหล่งที่มา/ระบุได้															
(1) SSI	0	0	0	0	0	0	0	0	0	0	0	0	0	0	0
(2) TCRSS	0	0	0	0	0	0	0	0	0	0	0	0	0	0	0
(3) TCS	0	0	0	0	0	0	0	0	0	0	0	0	0	0	0
(4) BSBM	0	0	0	0	0	0	0	0	0	0	0	0	0	0	0
(5) BSM	0	0	0	0	0	0	0	0	0	0	0	0	0	0	0
(6) WCE	0	0	0	0	0	0	0	0	0	0	0	0	0	0	0
(7) การขนส่งฯ	0	0	0	0	0	0	0	0	0	0	0	0	0	0	0
(8) ชุมชน	0	0	0	0	0	0	0	0	0	0	0	0	0	0	0
(9) อื่นๆ	0	0	0	0	0	0	0	0	0	0	0	0	0	0	0
รวม	**0**	**0**	**0**	**0**	**0**	**0**	**0**	**0**	**0**	**0**	**0**	**0**	**0**	**0**	**0**
(4) ความสั่นสะเทือน															
- ไม่ได้รับผลกระทบ	1	1	1	1	1	1	1	1	1	1	1	1	1	1	1
- ได้รับผลกระทบ	0	0	0	0	0	0	0	0	0	0	0	0	0	0	0
รวม	**1**	**1**	**1**	**1**	**1**	**1**	**1**	**1**	**1**	**1**	**1**	**1**	**1**	**1**	**1**

ตารางที่ 6 ผลการศึกษาทัศนคติของหน่วยงานราชการ และพื้นที่อ่อนไหวต่อการดำเนินการโครงการของโรงงานกลุ่มเหล็กสหวิริยา ประจำปี 2568 (ต่อ)

ลำดับที่	1	2	3	4	5	6	7	8	9	10	11	12	13	14	15
ประเด็นที่ศึกษา	อบต. แม่รำพึง	สถานีรถไฟนามักชาง	สำนักงานสาธารณสุขบางสะพาน	อุทยานแห่งชาติอ่าวสยาม	หน่วยป้องกันและปราบปรามประมงทะเลบางสะพานน้อย	สำนักงานเทศบาลตำบลกำเนิดนพคุณ	ศูนย์ป้องกันและบรรเทาสาธารณภัยเทศบาล	สถาบันพัฒนาทรัพยากรป่าชายเลนที่ 8 (ประจวบคีรีขันธ์)	สถานีรถไฟบางสะพานใหญ่	สถาบันตำรวจภูธรอำเภอบางสะพาน สาขากำเนิดนพคุณ	ที่ว่าการอำเภอบางสะพาน	โปรษณีย์บางสะพาน	ศูนย์พัฒนาเด็กเล็ก	อบต. กำเนิดนพคุณ	กศน. บางสะพาน
	(1)	(1)	(1)	(1)	(1)	(1)	(1)	(1)	(1)	(1)	(1)	(1)	(1)	(1)	(1)
	จำนวน	จำนวน	จำนวน	จำนวน	จำนวน	จำนวน	จำนวน	จำนวน	จำนวน	จำนวน	จำนวน	จำนวน	จำนวน	จำนวน	จำนวน
ได้รับผลกระทบ/ระดับ															
- น้อย	0	0	0	0	0	0	0	0	0	0	0	0	0	0	0
- ปานกลาง	0	0	0	0	0	0	0	0	0	0	0	0	0	0	0
- มาก	0	0	0	0	0	0	0	0	0	0	0	0	0	0	0
รวม	**0**	**0**	**0**	**0**	**0**	**0**	**0**	**0**	**0**	**0**	**0**	**0**	**0**	**0**	**0**
ได้รับผลกระทบ/ระยะเวลา															
- บางเวลา	0	0	0	0	0	0	0	0	0	0	0	0	0	0	0
- ตลอดเวลา	0	0	0	0	0	0	0	0	0	0	0	0	0	0	0
รวม	**0**	**0**	**0**	**0**	**0**	**0**	**0**	**0**	**0**	**0**	**0**	**0**	**0**	**0**	**0**
ได้รับผลกระทบ/แหล่งที่มา															
- ระบุไม่ได้	0	0	0	0	0	0	0	0	0	0	0	0	0	0	0
- ระบุได้	0	0	0	0	0	0	0	0	0	0	0	0	0	0	0
รวม	**0**	**0**	**0**	**0**	**0**	**0**	**0**	**0**	**0**	**0**	**0**	**0**	**0**	**0**	**0**
ได้รับผลกระทบ/แหล่งที่มา/ระบุได้															
(1) SSI	0	0	0	0	0	0	0	0	0	0	0	0	0	0	0
(2) TCRSS	0	0	0	0	0	0	0	0	0	0	0	0	0	0	0
(3) TCS	0	0	0	0	0	0	0	0	0	0	0	0	0	0	0
(4) BSBM	0	0	0	0	0	0	0	0	0	0	0	0	0	0	0
(5) BSM	0	0	0	0	0	0	0	0	0	0	0	0	0	0	0
(6) WCE	0	0	0	0	0	0	0	0	0	0	0	0	0	0	0
(7) การขนส่งฯ	0	0	0	0	0	0	0	0	0	0	0	0	0	0	0
(8) ชุมชน	0	0	0	0	0	0	0	0	0	0	0	0	0	0	0
(9) อื่นๆ (ระบุ)	0	0	0	0	0	0	0	0	0	0	0	0	0	0	0
รวม	**0**	**0**	**0**	**0**	**0**	**0**	**0**	**0**	**0**	**0**	**0**	**0**	**0**	**0**	**0**

ตารางที่ 6 ผลการศึกษาทัศนคติของหน่วยงานราชการ และพื้นที่อ่อนไหวต่อการดำเนินการโครงการของโรงงานกลุ่มเหล็กสหวิริยา ประจำปี 2568 (ต่อ)

ลำดับที่	1	2	3	4	5	6	7	8	9	10	11	12	13	14	15
ประเด็นที่ศึกษา	อบต. แม่รำพึง	สถานีรถไฟนามักชาง	สำนักงานสาธารณสุขบางสะพาน	อุทยานแห่งชาติอ่าวสยาม	หน่วยป้องกันและปราบปรามประมงทะเลบางสะพานน้อย	สำนักงานเทศบาลตำบลกำเนิดนพคุณ	ศูนย์ป้องกันและบรรเทาสาธารณภัยเทศบาล	สถาบันพัฒนาทรัพยากรป่าชายเลนที่ 8 (ประจวบคีรีขันธ์)	สถานีรถไฟบางสะพานใหญ่	สถาบันตำรวจภูธรอำเภอบางสะพาน สาขากำเนิดนพคุณ	ที่ว่าการอำเภอบางสะพาน	โปรษณีย์บางสะพาน	ศูนย์พัฒนาเด็กเล็ก	อบต. กำเนิดนพคุณ	กศน. บางสะพาน
	(1)	(1)	(1)	(1)	(1)	(1)	(1)	(1)	(1)	(1)	(1)	(1)	(1)	(1)	(1)
	จำนวน	จำนวน	จำนวน	จำนวน	จำนวน	จำนวน	จำนวน	จำนวน	จำนวน	จำนวน	จำนวน	จำนวน	จำนวน	จำนวน	จำนวน
ได้รับผลกระทบ/แหล่งที่มา/ระบุได้															
(1) SSI	0	0	0	0	0	0	0	0	0	0	0	0	0	0	0
(2) TCRSS	0	0	0	0	0	0	0	0	0	0	0	0	0	0	0
(3) TCS	0	0	0	0	0	0	0	0	0	0	0	0	0	0	0
(4) BSBM	0	0	0	0	0	0	0	0	0	0	0	0	0	0	0
(5) BSM	0	0	0	0	0	0	0	0	0	0	0	0	0	0	0
(6) WCE	0	0	0	0	0	0	0	0	0	0	0	0	0	0	0
(7) การขนส่งฯ	0	0	0	0	0	0	0	0	0	0	0	0	0	0	0
(8) ชุมชน	0	0	0	0	0	0	0	0	0	0	1	0	0	0	0
(9) อื่นๆ	0	0	0	0	0	0	0	0	0	0	0	0	0	0	0
รวม	**0**	**0**	**0**	**0**	**0**	**0**	**0**	**0**	**0**	**0**	**1**	**0**	**0**	**0**	**0**
(2) เขม่า/ควัน															
- ไม่ได้รับผลกระทบ	1	1	1	1	1	1	1	1	0	1	1	1	1	1	1
- ได้รับผลกระทบ	0	0	0	0	0	0	0	0	1	0	0	0	0	0	0
รวม	**1**	**1**	**1**	**1**	**1**	**1**	**1**	**1**	**1**	**1**	**1**	**1**	**1**	**1**	**1**
ได้รับผลกระทบ/ระดับ															
- น้อย	0	0	0	0	0	0	0	0	0	0	0	0	0	0	0
- ปานกลาง	0	0	0	0	0	0	0	0	1	0	0	0	0	0	0
- มาก	0	0	0	0	0	0	0	0	0	0	0	0	0	0	0
รวม	**0**	**0**	**0**	**0**	**0**	**0**	**0**	**0**	**1**	**0**	**0**	**0**	**0**	**0**	**0**
ได้รับผลกระทบ/ระยะเวลา															
- บางเวลา	0	0	0	0	0	0	0	0	1	0	0	0	0	0	0
- ตลอดเวลา	0	0	0	0	0	0	0	0	0	0	0	0	0	0	0
รวม	**0**	**0**	**0**	**0**	**0**	**0**	**0**	**0**	**1**	**0**	**0**	**0**	**0**	**0**	**0**

ตารางที่ 6 ผลการศึกษาทัศนคติของหน่วยงานราชการ และพื้นที่อ่อนไหวต่อการดำเนินการโครงการของโรงงานกลุ่มเหล็กสหวิริยา ประจำปี 2568 (ต่อ)

ลำดับที่	1	2	3	4	5	6	7	8	9	10	11	12	13	14	15
ประเด็นที่ศึกษา	อบต. แม่รำพึง	สถานีรถไฟนามักชาง	สำนักงานสาธารณสุขบางสะพาน	อุทยานแห่งชาติอ่าวสยาม	หน่วยป้องกันและปราบปรามประมงทะเลบางสะพานน้อย	สำนักงานเทศบาลตำบลกำเนิดนพคุณ	ศูนย์ป้องกันและบรรเทาสาธารณภัยเทศบาล	สถาบันพัฒนาทรัพยากรป่าชายเลนที่ 8 (ประจวบคีรีขันธ์)	สถานีรถไฟบางสะพานใหญ่	สถาบันตำรวจภูธรอำเภอบางสะพาน สาขากำเนิดนพคุณ	ที่ว่าการอำเภอบางสะพาน	โปรษณีย์บางสะพาน	ศูนย์พัฒนาเด็กเล็ก	อบต. กำเนิดนพคุณ	กศน. บางสะพาน
	(1)	(1)	(1)	(1)	(1)	(1)	(1)	(1)	(1)	(1)	(1)	(1)	(1)	(1)	(1)
	จำนวน	จำนวน	จำนวน	จำนวน	จำนวน	จำนวน	จำนวน	จำนวน	จำนวน	จำนวน	จำนวน	จำนวน	จำนวน	จำนวน	จำนวน
ได้รับผลกระทบ/แหล่งที่มา															
- ระบุไม่ได้	0	0	0	0	0	0	0	0	1	0	0	0	0	0	0
- ระบุได้	0	0	0	0	0	0	0	0	0	0	0	0	0	0	0
รวม	**0**	**0**	**0**	**0**	**0**	**0**	**0**	**0**	**1**	**0**	**0**	**0**	**0**	**0**	**0**
ได้รับผลกระทบ/แหล่งที่มา/ระบุได้															
(1) SSI	0	0	0	0	0	0	0	0	0	0	0	0	0	0	0
(2) TCRSS	0	0	0	0	0	0	0	0	0	0	0	0	0	0	0
(3) TCS	0	0	0	0	0	0	0	0	0	0	0	0	0	0	0
(4) BSBM	0	0	0	0	0	0	0	0	0	0	0	0	0	0	0
(5) BSM	0	0	0	0	0	0	0	0	0	0	0	0	0	0	0
(6) WCE	0	0	0	0	0	0	0	0	0	0	0	0	0	0	0
(7) การขนส่งฯ	0	0	0	0	0	0	0	0	0	0	0	0	0	0	0
(8) ชุมชน	0	0	0	0	0	0	0	0	0	0	0	0	0	0	0
(9) อื่นๆ	0	0	0	0	0	0	0	0	0	0	0	0	0	0	0
รวม	**0**	**0**	**0**	**0**	**0**	**0**	**0**	**0**	**0**	**0**	**0**	**0**	**0**	**0**	**0**
(3) ระดับเสียง/เสียงรบกวน															
- ไม่ได้รับผลกระทบ	1	1	1	1	1	1	1	1	1	1	1	1	1	1	1
- ได้รับผลกระทบ	0	0	0	0	0	0	0	0	0	0	0	0	0	0	0
รวม	**1**	**1**	**1**	**1**	**1**	**1**	**1**	**1**	**1**	**1**	**1**	**1**	**1**	**1**	**1**
ได้รับผลกระทบ/ระดับ															
- น้อย	0	0	0	0	0	0	0	0	0	0	0	0	0	0	0
- ปานกลาง	0	0	0	0	0	0	0	0	0	0	0	0	0	0	0
- มาก	0	0	0	0	0	0	0	0	0	0	0	0	0	0	0
รวม	**0**	**0**	**0**	**0**	**0**	**0**	**0**	**0**	**0**	**0**	**0**	**0**	**0**	**0**	**0**

ตารางที่ 6 ผลการศึกษาทัศนคติของหน่วยงานราชการ และพื้นที่อ่อนไหวต่อการดำเนินการโครงการของโรงงานกลุ่มเหล็กสหวิริยา ประจำปี 2568 (ต่อ)

ลำดับที่	1	2	3	4	5	6	7	8	9	10	11	12	13	14	15
ประเด็นที่ศึกษา	อบต. แม่รำพึง	สถานีรถไฟนามักชาง	สำนักงานสาธารณสุขบางสะพาน	อุทยานแห่งชาติอ่าวสยาม	หน่วยป้องกันและปราบปรามประมงทะเลบางสะพานน้อย	สำนักงานเทศบาลตำบลกำเนิดนพคุณ	ศูนย์ป้องกันและบรรเทาสาธารณภัยเทศบาล	สถาบันพัฒนาทรัพยากรป่าชายเลนที่ 8 (ประจวบคีรีขันธ์)	สถานีรถไฟบางสะพานใหญ่	สถาบันตำรวจภูธรอำเภอบางสะพาน สาขากำเนิดนพคุณ	ที่ว่าการอำเภอบางสะพาน	โปรษณีย์บางสะพาน	ศูนย์พัฒนาเด็กเล็ก	อบต. กำเนิดนพคุณ	กศน. บางสะพาน
	(1)	(1)	(1)	(1)	(1)	(1)	(1)	(1)	(1)	(1)	(1)	(1)	(1)	(1)	(1)
	จำนวน	จำนวน	จำนวน	จำนวน	จำนวน	จำนวน	จำนวน	จำนวน	จำนวน	จำนวน	จำนวน	จำนวน	จำนวน	จำนวน	จำนวน
ได้รับผลกระทบ/แหล่งที่มา															
- ระบุไม่ได้	0	0	0	0	0	0	0	0	0	0	0	0	0	0	0
- ระบุได้	0	0	0	0	0	0	0	0	0	0	0	0	0	0	0
รวม	**0**	**0**	**0**	**0**	**0**	**0**	**0**	**0**	**0**	**0**	**0**	**0**	**0**	**0**	**0**
ได้รับผลกระทบ/แหล่งที่มา/ระบุได้															
(1) SSI	0	0	0	0	0	0	0	0	0	0	0	0	0	0	0
(2) TCRSS	0	0	0	0	0	0	0	0	0	0	0	0	0	0	0
(3) TCS	0	0	0	0	0	0	0	0	0	0	0	0	0	0	0
(4) BSBM	0	0	0	0	0	0	0	0	0	0	0	0	0	0	0
(5) BSM	0	0	0	0	0	0	0	0	0	0	0	0	0	0	0
(6) WCE	0	0	0	0	0	0	0	0	0	0	0	0	0	0	0
(7) การขนส่งฯ	0	0	0	0	0	0	0	0	0	0	0	0	0	0	0
(8) ชุมชน	0	0	0	0	0	0	0	0	0	0	0	0	0	0	0
(9) อื่นๆ (ระบุ)	0	0	0	0	0	0	0	0	0	0	0	0	0	0	0
รวม	**0**	**0**	**0**	**0**	**0**	**0**	**0**	**0**	**0**	**0**	**0**	**0**	**0**	**0**	**0**
(7) ขยะมูลฝอย/กากของเสีย															
- ไม่ได้รับผลกระทบ	1	1	1	1	1	1	1	1	1	1	1	1	1	1	1
- ได้รับผลกระทบ	0	0	0	0	0	0	0	0	0	0	0	0	0	0	0
รวม	**1**	**1**	**1**	**1**	**1**	**1**	**1**	**1**	**1**	**1**	**1**	**1**	**1**	**1**	**1**
ได้รับผลกระทบ/ระดับ															
- น้อย	0	0	0	0	0	0	0	0	0	0	0	0	0	0	0
- ปานกลาง	0	0	0	0	0	0	0	0	0	0	0	0	0	0	0
- มาก	0	0	0	0	0	0	0	0	0	0	0	0	0	0	0
รวม	**0**	**0**	**0**	**0**	**0**	**0**	**0**	**0**	**0**	**0**	**0**	**0**	**0**	**0**	**0**

ตารางที่ 6 ผลการศึกษาทัศนคติของหน่วยงานราชการ และพื้นที่อ่อนไหวต่อการดำเนินการโครงการของโรงงานกลุ่มเหล็กสหวิริยา ประจำปี 2568 (ต่อ)

ลำดับที่	1	2	3	4	5	6	7	8	9	10	11	12	13	14	15
ประเด็นที่ศึกษา	อบต. แม่รำพึง	สถานีรถไฟนามักชาง	สำนักงานสาธารณสุขบางสะพาน	อุทยานแห่งชาติอ่าวสยาม	หน่วยป้องกันและปราบปรามประมงทะเลบางสะพานน้อย	สำนักงานเทศบาลตำบลกำเนิดนพคุณ	ศูนย์ป้องกันและบรรเทาสาธารณภัยเทศบาล	สถาบันพัฒนาทรัพยากรป่าชายเลนที่ 8 (ประจวบคีรีขันธ์)	สถานีรถไฟบางสะพานใหญ่	สถาบันตำรวจภูธรอำเภอบางสะพาน สาขากำเนิดนพคุณ	ที่ว่าการอำเภอบางสะพาน	โปรษณีย์บางสะพาน	ศูนย์พัฒนาเด็กเล็ก	อบต. กำเนิดนพคุณ	กศน. บางสะพาน
	(1)	(1)	(1)	(1)	(1)	(1)	(1)	(1)	(1)	(1)	(1)	(1)	(1)	(1)	(1)
	จำนวน	จำนวน	จำนวน	จำนวน	จำนวน	จำนวน	จำนวน	จำนวน	จำนวน	จำนวน	จำนวน	จำนวน	จำนวน	จำนวน	จำนวน
ได้รับผลกระทบ/ระยะเวลา															
- บางเวลา	0	0	0	0	0	0	0	0	0	0	0	0	0	0	0
- ตลอดเวลา	0	0	0	0	0	0	0	0	0	0	0	0	0	0	0
รวม	**0**	**0**	**0**	**0**	**0**	**0**	**0**	**0**	**0**	**0**	**0**	**0**	**0**	**0**	**0**
ได้รับผลกระทบ/แหล่งที่มา															
- ระบุไม่ได้	0	0	0	0	0	0	0	0	0	0	0	0	0	0	0
- ระบุได้	0	0	0	0	0	0	0	0	0	0	0	0	0	0	0
รวม	**0**	**0**	**0**	**0**	**0**	**0**	**0**	**0**	**0**	**0**	**0**	**0**	**0**	**0**	**0**
ได้รับผลกระทบ/แหล่งที่มา/ระบุได้															
(1) SSI	0	0	0	0	0	0	0	0	0	0	0	0	0	0	0
(2) TCRSS	0	0	0	0	0	0	0	0	0	0	0	0	0	0	0
(3) TCS	0	0	0	0	0	0	0	0	0	0	0	0	0	0	0
(4) BSBM	0	0	0	0	0	0	0	0	0	0	0	0	0	0	0
(5) BSM	0	0	0	0	0	0	0	0	0	0	0	0	0	0	0
(6) WCE	0	0	0	0	0	0	0	0	0	0	0	0	0	0	0
(7) การขนส่งฯ	0	0	0	0	0	0	0	0	0	0	0	0	0	0	0
(8) ชุมชน	0	0	0	0	0	0	0	0	0	0	0	0	0	0	0
(9) อื่นๆ (ระบุ)	0	0	0	0	0	0	0	0	0	0	0	0	0	0	0
รวม	**0**	**0**	**0**	**0**	**0**	**0**	**0**	**0**	**0**	**0**	**0**	**0**	**0**	**0**	**0**
(8) กลิ่นเหม็น/กลิ่นรบกวน															
- ไม่ได้รับผลกระทบ	1	1	1	1	1	1	1	1	1	1	1	1	1	1	1
- ได้รับผลกระทบ	0	0	0	0	0	0	0	0	0	0	0	0	0	0	0
รวม	**1**	**1**	**1**	**1**	**1**	**1**	**1**	**1**	**1**	**1**	**1**	**1**	**1**	**1**	**1**

ตารางที่ 6 ผลการศึกษาทัศนคติของหน่วยงานราชการ และพื้นที่อ่อนไหวต่อการดำเนินการโครงการของโรงงานกลุ่มเหล็กสหวิริยา ประจำปี 2568 (ต่อ)

ลำดับที่	1	2	3	4	5	6	7	8	9	10	11	12	13	14	15
ประเด็นที่ศึกษา	อบต. แม่รำพึง	สถานีรถไฟนามักชาง	สำนักงานสาธารณสุขบางสะพาน	อุทยานแห่งชาติอ่าวสยาม	หน่วยป้องกันและปราบปรามประมงทะเลบางสะพานน้อย	สำนักงานเทศบาลตำบลกำเนิดนพคุณ	ศูนย์ป้องกันและบรรเทาสาธารณภัยเทศบาล	สถาบันพัฒนาทรัพยากรป่าชายเลนที่ 8 (ประจวบคีรีขันธ์)	สถานีรถไฟบางสะพานใหญ่	สถาบันตำรวจภูธรอำเภอบางสะพาน สาขากำเนิดนพคุณ	ที่ว่าการอำเภอบางสะพาน	โปรษณีย์บางสะพาน	ศูนย์พัฒนาเด็กเล็ก	อบต. กำเนิดนพคุณ	กศน. บางสะพาน
	(1)	(1)	(1)	(1)	(1)	(1)	(1)	(1)	(1)	(1)	(1)	(1)	(1)	(1)	(1)
	จำนวน	จำนวน	จำนวน	จำนวน	จำนวน	จำนวน	จำนวน	จำนวน	จำนวน	จำนวน	จำนวน	จำนวน	จำนวน	จำนวน	จำนวน
(5) น้ำเสีย															
- ไม่ได้รับผลกระทบ	1	1	1	1	1	1	1	1	1	1	1	1	1	1	1
- ได้รับผลกระทบ	0	0	0	0	0	0	0	0	0	0	0	0	0	0	0
รวม	**1**	**1**	**1**	**1**	**1**	**1**	**1**	**1**	**1**	**1**	**1**	**1**	**1**	**1**	**1**
ได้รับผลกระทบ/ระดับ															
- น้อย	0	0	0	0	0	0	0	0	0	0	0	0	0	0	0
- ปานกลาง	0	0	0	0	0	0	0	0	0	0	0	0	0	0	0
- มาก	0	0	0	0	0	0	0	0	0	0	0	0	0	0	0
รวม	**0**	**0**	**0**	**0**	**0**	**0**	**0**	**0**	**0**	**0**	**0**	**0**	**0**	**0**	**0**
ได้รับผลกระทบ/ระยะเวลา															
- บางเวลา	0	0	0	0	0	0	0	0	0	0	0	0	0	0	0
- ตลอดเวลา	0	0	0	0	0	0	0	0	0	0	0	0	0	0	0
รวม	**0**	**0**	**0**	**0**	**0**	**0**	**0**	**0**	**0**	**0**	**0**	**0**	**0**	**0**	**0**
ได้รับผลกระทบ/แหล่งที่มา															
- ระบุไม่ได้	0	0	0	0	0	0	0	0	0	0	0	0	0	0	0
- ระบุได้	0	0	0	0	0	0	0	0	0	0	0	0	0	0	0
รวม	**0**	**0**	**0**	**0**	**0**	**0**	**0**	**0**	**0**	**0**	**0**	**0**	**0**	**0**	**0**

ตารางที่ 6 ผลการศึกษาทัศนคติของหน่วยงานราชการ และพื้นที่อ่อนไหวต่อการดำเนินการโครงการของโรงงานกลุ่มเหล็กสหวิริยา ประจำปี 2568 (ต่อ)

ลำดับที่	1	2	3	4	5	6	7	8	9	10	11	12	13	14	15
ประเด็นที่ศึกษา	อบต. แม่รำพึง	สถานีรถไฟนามักชาง	สำนักงานสาธารณสุขบางสะพาน	อุทยานแห่งชาติอ่าวสยาม	หน่วยป้องกันและปราบปรามประมงทะเลบางสะพานน้อย	สำนักงานเทศบาลตำบลกำเนิดนพคุณ	ศูนย์ป้องกันและบรรเทาสาธารณภัยเทศบาล	สถาบันพัฒนาทรัพยากรป่าชายเลนที่ 8 (ประจวบคีรีขันธ์)	สถานีรถไฟบางสะพานใหญ่	สถาบันตำรวจภูธรอำเภอบางสะพาน สาขากำเนิดนพคุณ	ที่ว่าการอำเภอบางสะพาน	โปรษณีย์บางสะพาน	ศูนย์พัฒนาเด็กเล็ก	อบต. กำเนิดนพคุณ	กศน. บางสะพาน
	(1)	(1)	(1)	(1)	(1)	(1)	(1)	(1)	(1)	(1)	(1)	(1)	(1)	(1)	(1)
	จำนวน	จำนวน	จำนวน	จำนวน	จำนวน	จำนวน	จำนวน	จำนวน	จำนวน	จำนวน	จำนวน	จำนวน	จำนวน	จำนวน	จำนวน
ได้รับผลกระทบ/แหล่งที่มา/ระบุได้															
(1) SSI	0	0	0	0	0	0	0	0	0	0	0	0	0	0	0
(2) TCRSS	0	0	0	0	0	0	0	0	0	0	0	0	0	0	0
(3) TCS	0	0	0	0	0	0	0	0	0	0	0	0	0	0	0
(4) BSBM	0	0	0	0	0	0	0	0	0	0	0	0	0	0	0
(5) BSM	0	0	0	0	0	0	0	0	0	0	0	0	0	0	0
(6) WCE	0	0	0	0	0	0	0	0	0	0	0	0	0	0	0
(7) การขนส่งฯ	0	0	0	0	0	0	0	0	0	0	0	0	0	0	0
(8) ชุมชน	0	0	0	0	0	0	0	0	0	0	0	0	0	0	0
(9) อื่นๆ (ระบุ)	0	0	0	0	0	0	0	0	0	0	0	0	0	0	0
รวม	**0**	**0**	**0**	**0**	**0**	**0**	**0**	**0**	**0**	**0**	**0**	**0**	**0**	**0**	**0**
(6) น้ำท่วม/การระบายน้ำ															
- ไม่ได้รับผลกระทบ	1	1	1	1	1	1	1	1	1	1	1	1	1	1	1
- ได้รับผลกระทบ	0	0	0	0	0	0	0	0	0	0	0	0	0	0	0
รวม	**1**	**1**	**1**	**1**	**1**	**1**	**1**	**1**	**1**	**1**	**1**	**1**	**1**	**1**	**1**
ได้รับผลกระทบ/ระดับ															
- น้อย	0	0	0	0	0	0	0	0	0	0	0	0	0	0	0
- ปานกลาง	0	0	0	0	0	0	0	0	0	0	0	0	0	0	0
- มาก	0	0	0	0	0	0	0	0	0	0	0	0	0	0	0
รวม	**0**	**0**	**0**	**0**	**0**	**0**	**0**	**0**	**0**	**0**	**0**	**0**	**0**	**0**	**0**
ได้รับผลกระทบ/ระยะเวลา															
- บางเวลา	0	0	0	0	0	0	0	0	0	0	0	0	0	0	0
- ตลอดเวลา	0	0	0	0	0	0	0	0	0	0	0	0	0	0	0
รวม	**0**	**0**	**0**	**0**	**0**	**0**	**0**	**0**	**0**	**0**	**0**	**0**	**0**	**0**	**0**

ตารางที่ 6 ผลการศึกษาทัศนคติของหน่วยงานราชการ และพื้นที่อ่อนไหวต่อการดำเนินการโครงการของโรงงานกลุ่มเหล็กสหวิริยา ประจำปี 2568 (ต่อ)

ลำดับที่	1	2	3	4	5	6	7	8	9	10	11	12	13	14	15
ประเด็นที่ศึกษา	อบต. แม่รำพึง	สถานีรถไฟนามักษรง	สำนักงานสาธารณสุขบางสะพาน	อุทยานแห่งชาติอ่าวสยาม	หน่วยป้องกันและปราบปรามประมงทะเลบางสะพานน้อย	สำนักงานเทศบาลตำบลกำเนิดนพคุณ	ศูนย์ป้องกันและบรรเทาสาธารณภัยเทศบาล	สถาบันพัฒนาทรัพยากรป่าชายเลนที่ 8 (ประจวบคีรีขันธ์)	สถานีรถไฟบางสะพานใหญ่	สถานีตำรวจภูธรอำเภอบางสะพาน สาขากำเนิดนพคุณ	ที่ว่าการอำเภอบางสะพาน	โปรษณีย์บางสะพาน	ศูนย์พัฒนาเด็กเล็ก	อบต. กำเนิดนพคุณ	กศน. บางสะพาน
	(1)	(1)	(1)	(1)	(1)	(1)	(1)	(1)	(1)	(1)	(1)	(1)	(1)	(1)	(1)
	จำนวน	จำนวน	จำนวน	จำนวน	จำนวน	จำนวน	จำนวน	จำนวน	จำนวน	จำนวน	จำนวน	จำนวน	จำนวน	จำนวน	จำนวน
ได้รับผลกระทบ/แหล่งที่มา/ระบุได้															
(1) SSI	0	0	0	0	0	0	0	0	0	0	0	0	0	0	0
(2) TCRSS	0	0	0	0	0	0	0	0	0	0	0	0	0	0	0
(3) TCS	0	0	0	0	0	0	0	0	0	0	0	0	0	0	0
(4) BSBM	0	0	0	0	0	0	0	0	0	0	0	0	0	0	0
(5) BSM	0	0	0	0	0	0	0	0	0	0	0	0	0	0	0
(6) WCE	0	0	0	0	0	0	0	0	0	0	0	0	0	0	0
(7) การขนส่งฯ	1	0	0	0	1	1	0	0	0	0	0	1	0	0	0
(8) ชุมชน	0	1	0	0	0	0	0	0	0	0	0	0	0	0	0
(9) อื่นๆ	0	0	0	0	0	0	0	0	0	0	0	0	0	0	0
รวม	**1**	**1**	**0**	**0**	**1**	**1**	**0**	**0**	**0**	**0**	**0**	**1**	**0**	**0**	**0**
(10) ลูบิดเหตุจากการจราจร															
- ไม่ได้รับผลกระทบ	1	1	0	1	0	0	0	1	1	1	1	1	1	1	1
- ได้รับผลกระทบ	0	0	1	0	1	1	1	0	0	0	0	0	0	0	0
รวม	**1**	**1**	**1**	**1**	**1**	**1**	**1**	**1**	**1**	**1**	**1**	**1**	**1**	**1**	**1**
ได้รับผลกระทบ/ระดับ															
- น้อย	0	0	0	0	0	0	1	0	0	0	0	0	0	0	0
- ปานกลาง	0	0	1	0	1	1	0	0	0	0	0	0	0	0	0
- มาก	0	0	0	0	0	0	0	0	0	0	0	0	0	0	0
รวม	**0**	**0**	**1**	**0**	**1**	**1**	**1**	**0**	**0**	**0**	**0**	**0**	**0**	**0**	**0**
ได้รับผลกระทบ/ระยะเวลา															
- บางเวลา	0	0	1	0	1	1	1	0	0	0	0	0	0	0	0
- ตลอดเวลา	0	0	0	0	0	0	0	0	0	0	0	0	0	0	0
รวม	**0**	**0**	**1**	**0**	**1**	**1**	**1**	**0**	**0**	**0**	**0**	**0**	**0**	**0**	**0**

ตารางที่ 6 ผลการศึกษาทัศนคติของหน่วยงานราชการ และพื้นที่อ่อนไหวต่อการดำเนินการโครงการของโรงงานกลุ่มเหล็กสหวิริยา ประจำปี 2568 (ต่อ)

ลำดับที่	1	2	3	4	5	6	7	8	9	10	11	12	13	14	15
ประเด็นที่ศึกษา	อบต. แม่รำพึง	สถานีรถไฟนามักษรง	สำนักงานสาธารณสุขบางสะพาน	อุทยานแห่งชาติอ่าวสยาม	หน่วยป้องกันและปราบปรามประมงทะเลบางสะพานน้อย	สำนักงานเทศบาลตำบลกำเนิดนพคุณ	ศูนย์ป้องกันและบรรเทาสาธารณภัยเทศบาล	สถาบันพัฒนาทรัพยากรป่าชายเลนที่ 8 (ประจวบคีรีขันธ์)	สถานีรถไฟบางสะพานใหญ่	สถานีตำรวจภูธรอำเภอบางสะพาน สาขากำเนิดนพคุณ	ที่ว่าการอำเภอบางสะพาน	โปรษณีย์บางสะพาน	ศูนย์พัฒนาเด็กเล็ก	อบต. กำเนิดนพคุณ	กศน. บางสะพาน
	(1)	(1)	(1)	(1)	(1)	(1)	(1)	(1)	(1)	(1)	(1)	(1)	(1)	(1)	(1)
	จำนวน	จำนวน	จำนวน	จำนวน	จำนวน	จำนวน	จำนวน	จำนวน	จำนวน	จำนวน	จำนวน	จำนวน	จำนวน	จำนวน	จำนวน
ได้รับผลกระทบ/แหล่งที่มา															
- ระบุไม่ได้	0	0	0	0	0	0	0	0	0	0	0	0	0	0	0
- ระบุได้	0	0	1	0	1	1	1	0	0	0	0	0	0	0	0
รวม	**0**	**0**	**1**	**0**	**1**	**1**	**1**	**0**	**0**	**0**	**0**	**0**	**0**	**0**	**0**
ได้รับผลกระทบ/แหล่งที่มา/ระบุได้															
(1) SSI	0	0	0	0	0	0	0	0	0	0	0	0	0	0	0
(2) TCRSS	0	0	0	0	0	0	0	0	0	0	0	0	0	0	0
(3) TCS	0	0	0	0	0	0	0	0	0	0	0	0	0	0	0
(4) BSBM	0	0	0	0	0	0	0	0	0	0	0	0	0	0	0
(5) BSM	0	0	0	0	0	0	0	0	0	0	0	0	0	0	0
(6) WCE	0	0	0	0	0	0	0	0	0	0	0	0	0	0	0
(7) การขนส่งฯ	0	0	1	0	0	0	0	0	0	0	0	0	0	0	0
(8) ชุมชน	0	0	0	0	1	1	0	0	0	0	0	0	0	0	0
(9) อื่นๆ เช่น การขับรถเร็ว และเมาแล้วขับของคนในชุมชน	0	0	0	0	0	0	1	0	0	0	0	0	0	0	0
รวม	**0**	**0**	**1**	**0**	**1**	**1**	**1**	**0**	**0**	**0**	**0**	**0**	**0**	**0**	**0**
(11) เส้นทางคมนาคมบำรุด															
- ไม่ได้รับผลกระทบ	0	1	0	1	1	1	1	1	1	1	0	1	1	1	1
- ได้รับผลกระทบ	1	0	1	0	0	0	0	0	0	0	1	0	0	0	0
รวม	**1**	**1**	**1**	**1**	**1**	**1**	**1**	**1**	**1**	**1**	**1**	**1**	**1**	**1**	**1**
ได้รับผลกระทบ/ระดับ															
- น้อย	0	0	0	0	0	0	0	0	0	0	1	0	0	0	0
- ปานกลาง	1	0	1	0	0	0	0	0	0	0	0	0	0	0	0
- มาก	0	0	0	0	0	0	0	0	0	0	0	0	0	0	0
รวม	**1**	**0**	**1**	**0**	**0**	**0**	**0**	**0**	**0**	**0**	**1**	**0**	**0**	**0**	**0**

ตารางที่ 6 ผลการศึกษาทัศนคติของหน่วยงานราชการ และพื้นที่อ่อนไหวต่อการดำเนินการโครงการของโรงงานกลุ่มเหล็กสหวิริยา ประจำปี 2568 (ต่อ)

ลำดับที่	1	2	3	4	5	6	7	8	9	10	11	12	13	14	15
ประเด็นที่ศึกษา	อบต. แม่รำพึง	สถานีรถไฟนามักษรง	สำนักงานสาธารณสุขบางสะพาน	อุทยานแห่งชาติอ่าวสยาม	หน่วยป้องกันและปราบปรามประมงทะเลบางสะพานน้อย	สำนักงานเทศบาลตำบลกำเนิดนพคุณ	ศูนย์ป้องกันและบรรเทาสาธารณภัยเทศบาล	สถาบันพัฒนาทรัพยากรป่าชายเลนที่ 8 (ประจวบคีรีขันธ์)	สถานีรถไฟบางสะพานใหญ่	สถานีตำรวจภูธรอำเภอบางสะพาน สาขากำเนิดนพคุณ	ที่ว่าการอำเภอบางสะพาน	โปรษณีย์บางสะพาน	ศูนย์พัฒนาเด็กเล็ก	อบต. กำเนิดนพคุณ	กศน. บางสะพาน
	(1)	(1)	(1)	(1)	(1)	(1)	(1)	(1)	(1)	(1)	(1)	(1)	(1)	(1)	(1)
	จำนวน	จำนวน	จำนวน	จำนวน	จำนวน	จำนวน	จำนวน	จำนวน	จำนวน	จำนวน	จำนวน	จำนวน	จำนวน	จำนวน	จำนวน
ได้รับผลกระทบ/ระดับ															
- น้อย	0	0	0	0	0	0	0	0	0	0	0	0	0	0	0
- ปานกลาง	0	0	0	0	0	0	0	0	0	0	0	0	0	0	0
- มาก	0	0	0	0	0	0	0	0	0	0	0	0	0	0	0
รวม	**0**	**0**	**0**	**0**	**0**	**0**	**0**	**0**	**0**	**0**	**0**	**0**	**0**	**0**	**0**
ได้รับผลกระทบ/ระยะเวลา															
- บางเวลา	0	0	0	0	0	0	0	0	0	0	0	0	0	0	0
- ตลอดเวลา	0	0	0	0	0	0	0	0	0	0	0	0	0	0	0
รวม	**0**	**0**	**0**	**0**	**0**	**0**	**0**	**0**	**0**	**0**	**0**	**0**	**0**	**0**	**0**
ได้รับผลกระทบ/แหล่งที่มา															
- ระบุไม่ได้	0	0	0	0	0	0	0	0	0	0	0	0	0	0	0
- ระบุได้	0	0	0	0	0	0	0	0	0	0	0	0	0	0	0
รวม	**0**	**0**	**0**	**0**	**0**	**0**	**0**	**0**	**0**	**0**	**0**	**0**	**0**	**0**	**0**
ได้รับผลกระทบ/แหล่งที่มา/ระบุได้															
(1) SSI	0	0	0	0	0	0	0	0	0	0	0	0	0	0	0
(2) TCRSS	0	0	0	0	0	0	0	0	0	0	0	0	0	0	0
(3) TCS	0	0	0	0	0	0	0	0	0	0	0	0	0	0	0
(4) BSBM	0	0	0	0	0	0	0	0	0	0	0	0	0	0	0
(5) BSM	0	0	0	0	0	0	0	0	0	0	0	0	0	0	0
(6) WCE	0	0	0	0	0	0	0	0	0	0	0	0	0	0	0
(7) การขนส่งฯ	0	0	0	0	0	0	0	0	0	0	0	0	0	0	0
(8) ชุมชน	0	0	0	0	0	0	0	0	0	0	0	0	0	0	0
(9) อื่นๆ (ระบุ)	0	0	0	0	0	0	0	0	0	0	0	0	0	0	0
รวม	**0**	**0**	**0**	**0**	**0**	**0**	**0**	**0**	**0**	**0**	**0**	**0**	**0**	**0**	**0**

ตารางที่ 6 ผลการศึกษาทัศนคติของหน่วยงานราชการ และพื้นที่อ่อนไหวต่อการดำเนินการโครงการของโรงงานกลุ่มเหล็กสหวิริยา ประจำปี 2568 (ต่อ)

ลำดับที่	1	2	3	4	5	6	7	8	9	10	11	12	13	14	15
ประเด็นที่ศึกษา	อบต. แม่รำพึง	สถานีรถไฟนามักษรง	สำนักงานสาธารณสุขบางสะพาน	อุทยานแห่งชาติอ่าวสยาม	หน่วยป้องกันและปราบปรามประมงทะเลบางสะพานน้อย	สำนักงานเทศบาลตำบลกำเนิดนพคุณ	ศูนย์ป้องกันและบรรเทาสาธารณภัยเทศบาล	สถาบันพัฒนาทรัพยากรป่าชายเลนที่ 8 (ประจวบคีรีขันธ์)	สถานีรถไฟบางสะพานใหญ่	สถานีตำรวจภูธรอำเภอบางสะพาน สาขากำเนิดนพคุณ	ที่ว่าการอำเภอบางสะพาน	โปรษณีย์บางสะพาน	ศูนย์พัฒนาเด็กเล็ก	อบต. กำเนิดนพคุณ	กศน. บางสะพาน
	(1)	(1)	(1)	(1)	(1)	(1)	(1)	(1)	(1)	(1)	(1)	(1)	(1)	(1)	(1)
	จำนวน	จำนวน	จำนวน	จำนวน	จำนวน	จำนวน	จำนวน	จำนวน	จำนวน	จำนวน	จำนวน	จำนวน	จำนวน	จำนวน	จำนวน
(9) การจราจรติดขัด															
- ไม่ได้รับผลกระทบ	0	0	1	1	0	0	1	1	1	1	1	0	1	1	1
- ได้รับผลกระทบ	1	1	0	0	1	1	0	0	0	0	0	1	0	0	0
รวม	**1**	**1**	**1**	**1**	**1**	**1**	**1**	**1**	**1**	**1**	**1**	**1**	**1**	**1**	**1**
ได้รับผลกระทบ/ระดับ															
- น้อย	0	0	0	0	0	0	0	0	0	0	0	0	0	0	0
- ปานกลาง	1	0	0	0	1	0	0	0	0	0	0	1	0	0	0
- มาก	0	1	0	0	0	1	0	0	0	0	0	0	0	0	0
รวม	**1**	**1**	**0**	**0**	**1**	**0**	**0**	**0**	**0**	**0**	**0**	**1**	**0**	**0**	**0**
ได้รับผลกระทบ/ระยะเวลา															
- บางเวลา	1	1	0	0	1	1	0	0	0	0	0	0	0	0	0
- ตลอดเวลา	0	0	0	0	0	0	0	0	0	0	0	1	0	0	0
รวม	**1**	**1**	**0**	**0**	**1**	**0**	**0**	**0**	**0**	**0**	**0**	**1**	**0**	**0**	**0**
ได้รับผลกระทบ/แหล่งที่มา															
- ระบุไม่ได้	0	0	0	0	0	0	0	0	0	0	0	0	0	0	0
- ระบุได้	1	1	0	0	1	1	0	0	0	0	0	1	0	0	0
รวม	**1**	**1**	**0**	**0**	**1**	**1**	**0**	**0**	**0**	**0**	**0**	**1**	**0**	**0**	**0**

ตารางที่ 6 ผลการศึกษาทัศนคติของหน่วยงานราชการ และพื้นที่อ่อนไหวต่อการดำเนินการโครงการของโรงงานกลุ่มเหล็กสหวิริยา ประจำปี 2568 (ต่อ)

ลำดับที่	1	2	3	4	5	6	7	8	9	10	11	12	13	14	15
ประเด็นที่ศึกษา	อบต. แม่รำพึง	สถานีรถไฟนามักษรวง	สำนักงานสาธารณสุขบางสะพาน	อุทยานแห่งชาติอ่าวสยาม	หน่วยป้องกันและปราบปรามประมงทะเลบางสะพานน้อย	สำนักงานเทศบาลตำบลกำเนิดนพคุณ	ศูนย์ป้องกันและบรรเทาสาธารณภัยเทศบาล	สถานีพัฒนาทรัพยากรป่าชายเลนที่ 8 (ประจวบคีรีขันธ์)	สถานีรถไฟบางสะพานใหญ่	สถานีตำรวจภูธรอำเภอบางสะพาน สาขากำเนิดนพคุณ	ที่ว่าการอำเภอบางสะพาน	โรงเรียนบางสะพาน	ศูนย์พัฒนาเด็กเล็ก	อบต. กำเนิดนพคุณ	กศน. บางสะพาน
	(1)	(1)	(1)	(1)	(1)	(1)	(1)	(1)	(1)	(1)	(1)	(1)	(1)	(1)	(1)
	จำนวน	จำนวน	จำนวน	จำนวน	จำนวน	จำนวน	จำนวน	จำนวน	จำนวน	จำนวน	จำนวน	จำนวน	จำนวน	จำนวน	จำนวน
(13) ปัญหาการประมง															
- ไม่ได้รับผลกระทบ	1	1	1	1	1	1	1	1	1	1	1	1	1	1	1
- ได้รับผลกระทบ	0	0	0	0	0	0	0	0	0	0	0	0	0	0	0
รวม	**1**	**1**	**1**	**1**	**1**	**1**	**1**	**1**	**1**	**1**	**1**	**1**	**1**	**1**	**1**
ได้รับผลกระทบ/ระดับ															
- น้อย	0	0	0	0	0	0	0	0	0	0	0	0	0	0	0
- ปานกลาง	0	0	0	0	0	0	0	0	0	0	0	0	0	0	0
- มาก	0	0	0	0	0	0	0	0	0	0	0	0	0	0	0
รวม	**0**	**0**	**0**	**0**	**0**	**0**	**0**	**0**	**0**	**0**	**0**	**0**	**0**	**0**	**0**
ได้รับผลกระทบ/ระยะเวลา															
- บางเวลา	0	0	0	0	0	0	0	0	0	0	0	0	0	0	0
- ตลอดเวลา	0	0	0	0	0	0	0	0	0	0	0	0	0	0	0
รวม	**0**	**0**	**0**	**0**	**0**	**0**	**0**	**0**	**0**	**0**	**0**	**0**	**0**	**0**	**0**
ได้รับผลกระทบ/แหล่งที่มา															
- ระบุไม่ได้	0	0	0	0	0	0	0	0	0	0	0	0	0	0	0
- ระบุได้	0	0	0	0	0	0	0	0	0	0	0	0	0	0	0
รวม	**0**	**0**	**0**	**0**	**0**	**0**	**0**	**0**	**0**	**0**	**0**	**0**	**0**	**0**	**0**

ตารางที่ 6 ผลการศึกษาทัศนคติของหน่วยงานราชการ และพื้นที่อ่อนไหวต่อการดำเนินการโครงการของโรงงานกลุ่มเหล็กสหวิริยา ประจำปี 2568 (ต่อ)

ลำดับที่	1	2	3	4	5	6	7	8	9	10	11	12	13	14	15
ประเด็นที่ศึกษา	อบต. แม่รำพึง	สถานีรถไฟนามักษรวง	สำนักงานสาธารณสุขบางสะพาน	อุทยานแห่งชาติอ่าวสยาม	หน่วยป้องกันและปราบปรามประมงทะเลบางสะพานน้อย	สำนักงานเทศบาลตำบลกำเนิดนพคุณ	ศูนย์ป้องกันและบรรเทาสาธารณภัยเทศบาล	สถานีพัฒนาทรัพยากรป่าชายเลนที่ 8 (ประจวบคีรีขันธ์)	สถานีรถไฟบางสะพานใหญ่	สถานีตำรวจภูธรอำเภอบางสะพาน สาขากำเนิดนพคุณ	ที่ว่าการอำเภอบางสะพาน	โรงเรียนบางสะพาน	ศูนย์พัฒนาเด็กเล็ก	อบต. กำเนิดนพคุณ	กศน. บางสะพาน
	(1)	(1)	(1)	(1)	(1)	(1)	(1)	(1)	(1)	(1)	(1)	(1)	(1)	(1)	(1)
	จำนวน	จำนวน	จำนวน	จำนวน	จำนวน	จำนวน	จำนวน	จำนวน	จำนวน	จำนวน	จำนวน	จำนวน	จำนวน	จำนวน	จำนวน
ได้รับผลกระทบ/แหล่งที่มา/ระบุได้															
(1) SSI	0	0	0	0	0	0	0	0	0	0	0	0	0	0	0
(2) TCRSS	0	0	0	0	0	0	0	0	0	0	0	0	0	0	0
(3) TCS	0	0	0	0	0	0	0	0	0	0	0	0	0	0	0
(4) BSBM	0	0	0	0	0	0	0	0	0	0	0	0	0	0	0
(5) BSM	0	0	0	0	0	0	0	0	0	0	0	0	0	0	0
(6) WCE	0	0	0	0	0	0	0	0	0	0	0	0	0	0	0
(7) การขนส่งฯ	0	0	0	0	0	0	0	0	0	0	0	0	0	0	0
(8) ชุมชน	0	0	0	0	0	0	0	0	0	0	0	0	0	0	0
(9) อื่นๆ	0	0	0	0	0	0	0	0	0	0	0	0	0	0	0
รวม	**0**	**0**	**0**	**0**	**0**	**0**	**0**	**0**	**0**	**0**	**0**	**0**	**0**	**0**	**0**
(14) ทัศนียภาพ															
- ไม่ได้รับผลกระทบ	1	1	1	1	1	1	1	1	1	1	1	1	1	1	1
- ได้รับผลกระทบ	0	0	0	0	0	0	0	0	0	0	0	0	0	0	0
รวม	**1**	**1**	**1**	**1**	**1**	**1**	**1**	**1**	**1**	**1**	**1**	**1**	**1**	**1**	**1**
ได้รับผลกระทบ/ระดับ															
- น้อย	0	0	0	0	0	0	0	0	0	0	0	0	0	0	0
- ปานกลาง	0	0	0	0	0	0	0	0	0	0	0	0	0	0	0
- มาก	0	0	0	0	0	0	0	0	0	0	0	0	0	0	0
รวม	**0**	**0**	**0**	**0**	**0**	**0**	**0**	**0**	**0**	**0**	**0**	**0**	**0**	**0**	**0**
ได้รับผลกระทบ/ระยะเวลา															
- บางเวลา	0	0	0	0	0	0	0	0	0	0	0	0	0	0	0
- ตลอดเวลา	0	0	0	0	0	0	0	0	0	0	0	0	0	0	0
รวม	**0**	**0**	**0**	**0**	**0**	**0**	**0**	**0**	**0**	**0**	**0**	**0**	**0**	**0**	**0**

ตารางที่ 6 ผลการศึกษาทัศนคติของหน่วยงานราชการ และพื้นที่อ่อนไหวต่อการดำเนินการโครงการของโรงงานกลุ่มเหล็กสหวิริยา ประจำปี 2568 (ต่อ)

ลำดับที่	1	2	3	4	5	6	7	8	9	10	11	12	13	14	15
ประเด็นที่ศึกษา	อบต. แม่รำพึง	สถานีรถไฟนามักษรวง	สำนักงานสาธารณสุขบางสะพาน	อุทยานแห่งชาติอ่าวสยาม	หน่วยป้องกันและปราบปรามประมงทะเลบางสะพานน้อย	สำนักงานเทศบาลตำบลกำเนิดนพคุณ	ศูนย์ป้องกันและบรรเทาสาธารณภัยเทศบาล	สถานีพัฒนาทรัพยากรป่าชายเลนที่ 8 (ประจวบคีรีขันธ์)	สถานีรถไฟบางสะพานใหญ่	สถานีตำรวจภูธรอำเภอบางสะพาน สาขากำเนิดนพคุณ	ที่ว่าการอำเภอบางสะพาน	โรงเรียนบางสะพาน	ศูนย์พัฒนาเด็กเล็ก	อบต. กำเนิดนพคุณ	กศน. บางสะพาน
	(1)	(1)	(1)	(1)	(1)	(1)	(1)	(1)	(1)	(1)	(1)	(1)	(1)	(1)	(1)
	จำนวน	จำนวน	จำนวน	จำนวน	จำนวน	จำนวน	จำนวน	จำนวน	จำนวน	จำนวน	จำนวน	จำนวน	จำนวน	จำนวน	จำนวน
ได้รับผลกระทบ/ระยะเวลา															
- บางเวลา	1	0	0	0	0	0	0	0	0	0	1	0	0	0	0
- ตลอดเวลา	0	0	1	0	0	0	0	0	0	0	0	0	0	0	0
รวม	**1**	**0**	**1**	**0**	**0**	**0**	**0**	**0**	**0**	**0**	**1**	**0**	**0**	**0**	**0**
ได้รับผลกระทบ/แหล่งที่มา															
- ระบุไม่ได้	0	0	0	0	0	0	0	0	0	0	0	0	0	0	0
- ระบุได้	1	0	1	0	0	0	0	0	0	0	1	0	0	0	0
รวม	**1**	**0**	**1**	**0**	**0**	**0**	**0**	**0**	**0**	**0**	**1**	**0**	**0**	**0**	**0**
ได้รับผลกระทบ/แหล่งที่มา/ระบุได้															
(1) SSI	0	0	0	0	0	0	0	0	0	0	0	0	0	0	0
(2) TCRSS	0	0	0	0	0	0	0	0	0	0	0	0	0	0	0
(3) TCS	0	0	0	0	0	0	0	0	0	0	0	0	0	0	0
(4) BSBM	0	0	0	0	0	0	0	0	0	0	0	0	0	0	0
(5) BSM	0	0	0	0	0	0	0	0	0	0	0	0	0	0	0
(6) WCE	0	0	0	0	0	0	0	0	0	0	0	0	0	0	0
(7) การขนส่งฯ	1	0	1	0	0	0	0	0	0	0	0	0	0	0	0
(8) ชุมชน	0	0	0	0	0	0	0	0	0	0	1	0	0	0	0
(9) อื่นๆ	0	0	0	0	0	0	0	0	0	0	0	0	0	0	0
รวม	**1**	**0**	**1**	**0**	**0**	**0**	**0**	**0**	**0**	**0**	**1**	**0**	**0**	**0**	**0**
(12) คุณภาพน้ำฝน															
- ไม่ได้รับผลกระทบ	1	1	1	1	1	1	1	1	1	1	1	1	1	1	1
- ได้รับผลกระทบ	0	0	0	0	0	0	0	0	0	0	0	0	0	0	0
รวม	**1**	**1**	**1**	**1**	**1**	**1**	**1**	**1**	**1**	**1**	**1**	**1**	**1**	**1**	**1**

ตารางที่ 6 ผลการศึกษาทัศนคติของหน่วยงานราชการ และพื้นที่อ่อนไหวต่อการดำเนินการโครงการของโรงงานกลุ่มเหล็กสหวิริยา ประจำปี 2568 (ต่อ)

ลำดับที่	1	2	3	4	5	6	7	8	9	10	11	12	13	14	15
ประเด็นที่ศึกษา	อบต. แม่รำพึง	สถานีรถไฟนามักษรวง	สำนักงานสาธารณสุขบางสะพาน	อุทยานแห่งชาติอ่าวสยาม	หน่วยป้องกันและปราบปรามประมงทะเลบางสะพานน้อย	สำนักงานเทศบาลตำบลกำเนิดนพคุณ	ศูนย์ป้องกันและบรรเทาสาธารณภัยเทศบาล	สถานีพัฒนาทรัพยากรป่าชายเลนที่ 8 (ประจวบคีรีขันธ์)	สถานีรถไฟบางสะพานใหญ่	สถานีตำรวจภูธรอำเภอบางสะพาน สาขากำเนิดนพคุณ	ที่ว่าการอำเภอบางสะพาน	โรงเรียนบางสะพาน	ศูนย์พัฒนาเด็กเล็ก	อบต. กำเนิดนพคุณ	กศน. บางสะพาน
	(1)	(1)	(1)	(1)	(1)	(1)	(1)	(1)	(1)	(1)	(1)	(1)	(1)	(1)	(1)
	จำนวน	จำนวน	จำนวน	จำนวน	จำนวน	จำนวน	จำนวน	จำนวน	จำนวน	จำนวน	จำนวน	จำนวน	จำนวน	จำนวน	จำนวน
ได้รับผลกระทบ/ระดับ															
- น้อย	0	0	0	0	0	0	0	0	0	0	0	0	0	0	0
- ปานกลาง	0	0	0	0	0	0	0	0	0	0	0	0	0	0	0
- มาก	0	0	0	0	0	0	0	0	0	0	0	0	0	0	0
รวม	**0**	**0**	**0**	**0**	**0**	**0**	**0**	**0**	**0**	**0**	**0**	**0**	**0**	**0**	**0**
ได้รับผลกระทบ/ระยะเวลา															
- บางเวลา	0	0	0	0	0	0	0	0	0	0	0	0	0	0	0
- ตลอดเวลา	0	0	0	0	0	0	0	0	0	0	0	0	0	0	0
รวม	**0**	**0**	**0**	**0**	**0**	**0**	**0**	**0**	**0**	**0**	**0**	**0**	**0**	**0**	**0**
ได้รับผลกระทบ/แหล่งที่มา															
- ระบุไม่ได้	0	0	0	0	0	0	0	0	0	0	0	0	0	0	0
- ระบุได้	0	0	0	0	0	0	0	0	0	0	0	0	0	0	0
รวม	**0**	**0**	**0**	**0**	**0**	**0**	**0**	**0**	**0**	**0**	**0**	**0**	**0**	**0**	**0**
ได้รับผลกระทบ/แหล่งที่มา/ระบุได้															
(1) SSI	0	0	0	0	0	0	0	0	0	0	0	0	0	0	0
(2) TCRSS	0	0	0	0	0	0	0	0	0	0	0	0	0	0	0
(3) TCS	0	0	0	0	0	0	0	0	0	0	0	0	0	0	0
(4) BSBM	0	0	0	0	0	0	0	0	0	0	0	0	0	0	0
(5) BSM	0	0	0	0	0	0	0	0	0	0	0	0	0	0	0
(6) WCE	0	0	0	0	0	0	0	0	0	0	0	0	0	0	0
(7) การขนส่งฯ	0	0	0	0	0	0	0	0	0	0	0	0	0	0	0
(8) ชุมชน	0	0	0	0	0	0	0	0	0	0	0	0	0	0	0
(9) อื่นๆ (ระบุ)	0	0	0	0	0	0	0	0	0	0	0	0	0	0	0
รวม	**0**	**0**	**0**	**0**	**0**	**0**	**0**	**0**	**0**	**0**	**0**	**0**	**0**	**0**	**0**

ตารางที่ 6 ผลการศึกษาทัศนคติของหน่วยงานราชการ และพื้นที่อ่อนไหวต่อการดำเนินการโครงการของโรงงานกลุ่มเหล็กสหวิริยา ประจำปี 2568 (ต่อ)

ลำดับที่	1	2	3	4	5	6	7	8	9	10	11	12	13	14	15
ประเด็นที่ศึกษา	อบต. แม่รำพึง	สถานีรถไฟนามักขวง	สำนักงานสาธารณสุขบางสะพาน	อุทยานแห่งชาติอ่าวสยาม	หน่วยป้องกันและปราบปรามประมงทะเลบางสะพานน้อย	สำนักงานเทศบาลตำบลกำเนิดนพคุณ	ศูนย์ป้องกันและบรรเทาสาธารณภัยเทศบาล	สถานีพัฒนาทรัพยากรป่าชายเลนที่ 8 (ประจวบคีรีขันธ์)	สถานีรถไฟบางสะพานใหญ่	สถานีตำรวจภูธรอำเภอบางสะพาน สาขากำเนิดนพคุณ	ที่ว่าการอำเภอบางสะพาน	ไปรษณีย์บางสะพาน	ศูนย์พัฒนาเด็กเล็ก	อบต. กำเนิดนพคุณ	กศน. บางสะพาน
	(1)	(1)	(1)	(1)	(1)	(1)	(1)	(1)	(1)	(1)	(1)	(1)	(1)	(1)	(1)
	จำนวน	จำนวน	จำนวน	จำนวน	จำนวน	จำนวน	จำนวน	จำนวน	จำนวน	จำนวน	จำนวน	จำนวน	จำนวน	จำนวน	จำนวน
ได้รับผลกระทบ/ระดับ															
- น้อย	0	0	0	0	0	0	0	0	0	0	0	0	0	0	0
- ปานกลาง	0	0	0	0	0	0	0	0	0	0	0	0	0	0	0
- มาก	0	0	0	0	0	0	0	0	0	0	0	0	0	0	0
รวม	**0**	**0**	**0**	**0**	**0**	**0**	**0**	**0**	**0**	**0**	**0**	**0**	**0**	**0**	**0**
ได้รับผลกระทบ/ระยะเวลา															
- บางเวลา	0	0	0	0	0	0	0	0	0	0	0	0	0	0	0
- ตลอดเวลา	0	0	0	0	0	0	0	0	0	0	0	0	0	0	0
รวม	**0**	**0**	**0**	**0**	**0**	**0**	**0**	**0**	**0**	**0**	**0**	**0**	**0**	**0**	**0**
ได้รับผลกระทบ/แหล่งที่มา															
- ระบุไม่ได้	0	0	0	0	0	0	0	0	0	0	0	0	0	0	0
- ระบุได้	0	0	0	0	0	0	0	0	0	0	0	0	0	0	0
รวม	**0**	**0**	**0**	**0**	**0**	**0**	**0**	**0**	**0**	**0**	**0**	**0**	**0**	**0**	**0**
ได้รับผลกระทบ/แหล่งที่มา/ระบุได้															
(1) SSI	0	0	0	0	0	0	0	0	0	0	0	0	0	0	0
(2) TCRSS	0	0	0	0	0	0	0	0	0	0	0	0	0	0	0
(3) TCS	0	0	0	0	0	0	0	0	0	0	0	0	0	0	0
(4) BSBM	0	0	0	0	0	0	0	0	0	0	0	0	0	0	0
(5) BSM	0	0	0	0	0	0	0	0	0	0	0	0	0	0	0
(6) WCE	0	0	0	0	0	0	0	0	0	0	0	0	0	0	0
(7) การขนส่งฯ	0	0	0	0	0	0	0	0	0	0	0	0	0	0	0
(8) ชุมชน	0	0	0	0	0	0	0	0	0	0	0	0	0	0	0
(9) อื่นๆ	0	0	0	0	0	0	0	0	0	0	0	0	0	0	0
รวม	**0**	**0**	**0**	**0**	**0**	**0**	**0**	**0**	**0**	**0**	**0**	**0**	**0**	**0**	**0**

ตารางที่ 6 ผลการศึกษาทัศนคติของหน่วยงานราชการ และพื้นที่อ่อนไหวต่อการดำเนินการโครงการของโรงงานกลุ่มเหล็กสหวิริยา ประจำปี 2568 (ต่อ)

ลำดับที่	1	2	3	4	5	6	7	8	9	10	11	12	13	14	15
ประเด็นที่ศึกษา	อบต. แม่รำพึง	สถานีรถไฟนามักขวง	สำนักงานสาธารณสุขบางสะพาน	อุทยานแห่งชาติอ่าวสยาม	หน่วยป้องกันและปราบปรามประมงทะเลบางสะพานน้อย	สำนักงานเทศบาลตำบลกำเนิดนพคุณ	ศูนย์ป้องกันและบรรเทาสาธารณภัยเทศบาล	สถานีพัฒนาทรัพยากรป่าชายเลนที่ 8 (ประจวบคีรีขันธ์)	สถานีรถไฟบางสะพานใหญ่	สถานีตำรวจภูธรอำเภอบางสะพาน สาขากำเนิดนพคุณ	ที่ว่าการอำเภอบางสะพาน	ไปรษณีย์บางสะพาน	ศูนย์พัฒนาเด็กเล็ก	อบต. กำเนิดนพคุณ	กศน. บางสะพาน
	(1)	(1)	(1)	(1)	(1)	(1)	(1)	(1)	(1)	(1)	(1)	(1)	(1)	(1)	(1)
	จำนวน	จำนวน	จำนวน	จำนวน	จำนวน	จำนวน	จำนวน	จำนวน	จำนวน	จำนวน	จำนวน	จำนวน	จำนวน	จำนวน	จำนวน
2.2 ในรอบปีที่ผ่านมา ท่านเคยร้องเรียนปัญหา/ผลกระทบที่ได้รับจากการดำเนินกิจการโรงงานในกลุ่มเหล็กสหวิริยา															
(1) ไม่เคยร้องเรียน (ข้ามไปตอบที่ 3)	1	1	1	1	1	1	1	1	1	1	1	1	1	1	1
(2) เคยร้องเรียน	0	0	0	0	0	0	0	0	0	0	0	0	0	0	0
รวม	**1**	**1**	**1**	**1**	**1**	**1**	**1**	**1**	**1**	**1**	**1**	**1**	**1**	**1**	**1**
2.4 จากข้อ 2.2 ช่องทางที่ร้องเรียน (ตอบได้มากกว่า 1 ข้อ)															
(1) หน่วยงานเจ้าของโครงการ	0	0	0	0	0	0	0	0	0	0	0	0	0	0	0
(2) ผู้นำชุมชน	0	0	0	0	0	0	0	0	0	0	0	0	0	0	0
(3) หน่วยงานราชการในพื้นที่	0	0	0	0	0	0	0	0	0	0	0	0	0	0	0
(4) หน่วยงานราชการนอกพื้นที่	0	0	0	0	0	0	0	0	0	0	0	0	0	0	0
(5) อื่นๆ	0	0	0	0	0	0	0	0	0	0	0	0	0	0	0
รวม	**0**	**0**	**0**	**0**	**0**	**0**	**0**	**0**	**0**	**0**	**0**	**0**	**0**	**0**	**0**
2.5 สถานะการร้องเรียน															
(1) ยังไม่ได้รับการแก้ไข	0	0	0	0	0	0	0	0	0	0	0	0	0	0	0
(2) อยู่ระหว่างการแก้ไข	0	0	0	0	0	0	0	0	0	0	0	0	0	0	0
(3) ได้รับการแก้ไขแล้ว (ระบุ)	0	0	0	0	0	0	0	0	0	0	0	0	0	0	0
รวม	**0**	**0**	**0**	**0**	**0**	**0**	**0**	**0**	**0**	**0**	**0**	**0**	**0**	**0**	**0**

ตารางที่ 6 ผลการศึกษาทัศนคติของหน่วยงานราชการ และพื้นที่อ่อนไหวต่อการดำเนินการโครงการของโรงงานกลุ่มเหล็กสหวิริยา ประจำปี 2568 (ต่อ)

ลำดับที่	1	2	3	4	5	6	7	8	9	10	11	12	13	14	15
ประเด็นที่ศึกษา	อบต. แม่รำพึง	สถานีรถไฟนามักขวง	สำนักงานสาธารณสุขบางสะพาน	อุทยานแห่งชาติอ่าวสยาม	หน่วยป้องกันและปราบปรามประมงทะเลบางสะพานน้อย	สำนักงานเทศบาลตำบลกำเนิดนพคุณ	ศูนย์ป้องกันและบรรเทาสาธารณภัยเทศบาล	สถานีพัฒนาทรัพยากรป่าชายเลนที่ 8 (ประจวบคีรีขันธ์)	สถานีรถไฟบางสะพานใหญ่	สถานีตำรวจภูธรอำเภอบางสะพาน สาขากำเนิดนพคุณ	ที่ว่าการอำเภอบางสะพาน	ไปรษณีย์บางสะพาน	ศูนย์พัฒนาเด็กเล็ก	อบต. กำเนิดนพคุณ	กศน. บางสะพาน
	(1)	(1)	(1)	(1)	(1)	(1)	(1)	(1)	(1)	(1)	(1)	(1)	(1)	(1)	(1)
	จำนวน	จำนวน	จำนวน	จำนวน	จำนวน	จำนวน	จำนวน	จำนวน	จำนวน	จำนวน	จำนวน	จำนวน	จำนวน	จำนวน	จำนวน
ได้รับผลกระทบ/แหล่งที่มา															
- ระบุไม่ได้	0	0	0	0	0	0	0	0	0	0	0	0	0	0	0
- ระบุได้	0	0	0	0	0	0	0	0	0	0	0	0	0	0	0
รวม	**0**	**0**	**0**	**0**	**0**	**0**	**0**	**0**	**0**	**0**	**0**	**0**	**0**	**0**	**0**
ได้รับผลกระทบ/แหล่งที่มา/ระบุได้															
(1) SSI	0	0	0	0	0	0	0	0	0	0	0	0	0	0	0
(2) TCRSS	0	0	0	0	0	0	0	0	0	0	0	0	0	0	0
(3) TCS	0	0	0	0	0	0	0	0	0	0	0	0	0	0	0
(4) BSBM	0	0	0	0	0	0	0	0	0	0	0	0	0	0	0
(5) BSM	0	0	0	0	0	0	0	0	0	0	0	0	0	0	0
(6) WCE	0	0	0	0	0	0	0	0	0	0	0	0	0	0	0
(7) การขนส่งฯ	0	0	0	0	0	0	0	0	0	0	0	0	0	0	0
(8) ชุมชน	0	0	0	0	0	0	0	0	0	0	0	0	0	0	0
(9) อื่นๆ	0	0	0	0	0	0	0	0	0	0	0	0	0	0	0
รวม	**0**	**0**	**0**	**0**	**0**	**0**	**0**	**0**	**0**	**0**	**0**	**0**	**0**	**0**	**0**
(15) คราบน้ำมันและสิ่งโสโครกจากเรือ															
- ไม่ได้รับผลกระทบ	1	1	1	1	1	1	1	1	1	1	1	1	1	1	1
- ได้รับผลกระทบ	0	0	0	0	0	0	0	0	0	0	0	0	0	0	0
รวม	**1**	**1**	**1**	**1**	**1**	**1**	**1**	**1**	**1**	**1**	**1**	**1**	**1**	**1**	**1**
ได้รับผลกระทบ/ระดับ															
- น้อย	0	0	0	0	0	0	0	0	0	0	0	0	0	0	0
- ปานกลาง	0	0	0	0	0	0	0	0	0	0	0	0	0	0	0
- มาก	0	0	0	0	0	0	0	0	0	0	0	0	0	0	0
รวม	**0**	**0**	**0**	**0**	**0**	**0**	**0**	**0**	**0**	**0**	**0**	**0**	**0**	**0**	**0**

ตารางที่ 6 ผลการศึกษาทัศนคติของหน่วยงานราชการ และพื้นที่อ่อนไหวต่อการดำเนินการโครงการของโรงงานกลุ่มเหล็กสหวิริยา ประจำปี 2568 (ต่อ)

ลำดับที่	1	2	3	4	5	6	7	8	9	10	11	12	13	14	15
ประเด็นที่ศึกษา	อบต. แม่รำพึง	สถานีรถไฟนามักขวง	สำนักงานสาธารณสุขบางสะพาน	อุทยานแห่งชาติอ่าวสยาม	หน่วยป้องกันและปราบปรามประมงทะเลบางสะพานน้อย	สำนักงานเทศบาลตำบลกำเนิดนพคุณ	ศูนย์ป้องกันและบรรเทาสาธารณภัยเทศบาล	สถานีพัฒนาทรัพยากรป่าชายเลนที่ 8 (ประจวบคีรีขันธ์)	สถานีรถไฟบางสะพานใหญ่	สถานีตำรวจภูธรอำเภอบางสะพาน สาขากำเนิดนพคุณ	ที่ว่าการอำเภอบางสะพาน	ไปรษณีย์บางสะพาน	ศูนย์พัฒนาเด็กเล็ก	อบต. กำเนิดนพคุณ	กศน. บางสะพาน
	(1)	(1)	(1)	(1)	(1)	(1)	(1)	(1)	(1)	(1)	(1)	(1)	(1)	(1)	(1)
	จำนวน	จำนวน	จำนวน	จำนวน	จำนวน	จำนวน	จำนวน	จำนวน	จำนวน	จำนวน	จำนวน	จำนวน	จำนวน	จำนวน	จำนวน
ได้รับผลกระทบ/ระยะเวลา															
- บางเวลา	0	0	0	0	0	0	0	0	0	0	0	0	0	0	0
- ตลอดเวลา	0	0	0	0	0	0	0	0	0	0	0	0	0	0	0
รวม	**0**	**0**	**0**	**0**	**0**	**0**	**0**	**0**	**0**	**0**	**0**	**0**	**0**	**0**	**0**
ได้รับผลกระทบ/แหล่งที่มา															
- ระบุไม่ได้	0	0	0	0	0	0	0	0	0	0	0	0	0	0	0
- ระบุได้	0	0	0	0	0	0	0	0	0	0	0	0	0	0	0
รวม	**0**	**0**	**0**	**0**	**0**	**0**	**0**	**0**	**0**	**0**	**0**	**0**	**0**	**0**	**0**
ได้รับผลกระทบ/แหล่งที่มา/ระบุได้															
(1) SSI	0	0	0	0	0	0	0	0	0	0	0	0	0	0	0
(2) TCRSS	0	0	0	0	0	0	0	0	0	0	0	0	0	0	0
(3) TCS	0	0	0	0	0	0	0	0	0	0	0	0	0	0	0
(4) BSBM	0	0	0	0	0	0	0	0	0	0	0	0	0	0	0
(5) BSM	0	0	0	0	0	0	0	0	0	0	0	0	0	0	0
(6) WCE	0	0	0	0	0	0	0	0	0	0	0	0	0	0	0
(7) การขนส่งฯ	0	0	0	0	0	0	0	0	0	0	0	0	0	0	0
(8) ชุมชน	0	0	0	0	0	0	0	0	0	0	0	0	0	0	0
(9) อื่นๆ	0	0	0	0	0	0	0	0	0	0	0	0	0	0	0
รวม	**0**	**0**	**0**	**0**	**0**	**0**	**0**	**0**	**0**	**0**	**0**	**0**	**0**	**0**	**0**
(16) อื่นๆ															
- ไม่ได้รับผลกระทบ	1	1	1	1	1	1	1	1	1	1	1	1	1	1	1
- ได้รับผลกระทบ	0	0	0	0	0	0	0	0	0	0	0	0	0	0	0
รวม	**1**	**1**	**1**	**1**	**1**	**1**	**1**	**1**	**1**	**1**	**1**	**1**	**1**	**1**	**1**

ตารางที่ 6 ผลการศึกษาทัศนคติของหน่วยงานราชการ และพื้นที่อ่อนไหวต่อการดำเนินการโครงการของโรงงานกลุ่มเหล็กสหวิริยา ประจำปี 2568 (ต่อ)

ลำดับที่	1	2	3	4	5	6	7	8	9	10	11	12	13	14	15
ประเด็นที่ศึกษา	อบต. แม่รำพึง	สถานีรถไฟนามักษรง	สำนักงานสาธารณสุขบางสะพาน	อุทยานแห่งชาติอ่าวสยาม	หน่วยป้องกันและปราบปรามประมงทะเลบางสะพานน้อย	สำนักงานเทศบาลตำบลกำเนิดนพคุณ	ศูนย์ป้องกันและบรรเทาสาธารณภัยเทศบาล	สถาบันพัฒนาทรัพยากรป่าชายเลนที่ 8 (ประจวบคีรีขันธ์)	สถานีรถไฟบางสะพานใหญ่	สถานีตำรวจภูธรอำเภอบางสะพาน	ที่ว่าการอำเภอบางสะพาน	โปรษณีย์บางสะพาน	ศูนย์พัฒนาเด็กเล็ก	อบต. กำเนิดนพคุณ	กศน. บางสะพาน
	(1)	(1)	(1)	(1)	(1)	(1)	(1)	(1)	(1)	(1)	(1)	(1)	(1)	(1)	(1)
	จำนวน	จำนวน	จำนวน	จำนวน	จำนวน	จำนวน	จำนวน	จำนวน	จำนวน	จำนวน	จำนวน	จำนวน	จำนวน	จำนวน	จำนวน
(2.1) มลพิษทางอากาศ	0	0	0	0	0	0	0	0	0	0	0	0	0	0	0
(2.2) มลพิษทางเสียง	0	0	0	0	0	0	0	0	0	0	0	0	0	0	0
(2.3) มลพิษทางน้ำ	0	0	0	0	0	0	0	0	0	0	0	0	0	0	0
(2.4) มลพิษทางดินรบกวน	0	0	0	0	0	0	0	0	0	0	0	0	0	0	0
(2.5) การจัดเก็บและการจัดการขยะ/ของเสีย	0	0	0	0	0	0	0	0	0	0	0	0	0	0	0
(2.6) อุบัติเหตุจากรถบรรทุกขนส่ง	0	0	0	0	0	0	0	0	0	0	0	0	0	0	0
(2.7) ปัญหาสุขภาพอนามัยชุมชน	0	0	0	0	0	0	0	0	0	0	0	0	0	0	0
(2.8) อื่นๆ	0	0	0	0	0	0	0	0	0	0	0	0	0	0	0
รวม	**0**	**0**	**0**	**0**	**0**	**0**	**0**	**0**	**0**	**0**	**0**	**0**	**0**	**0**	**0**
ระดับผลกระทบ															
- น้อย	0	0	0	0	0	0	0	0	0	0	0	0	0	0	0
- ปานกลาง	0	0	0	0	0	0	0	0	0	0	0	0	0	0	0
- มาก	0	0	0	0	0	0	0	0	0	0	0	0	0	0	0
รวม	**0**	**0**	**0**	**0**	**0**	**0**	**0**	**0**	**0**	**0**	**0**	**0**	**0**	**0**	**0**
ตอนที่ 4 สภาพการเปลี่ยนแปลงด้านเศรษฐกิจ-สังคมในชุมชน															
4.1 การเปลี่ยนแปลงด้านเศรษฐกิจ-สังคมภายในชุมชนในรอบปีปัจจุบันเมื่อเทียบกับ 5 ปีที่ผ่านมา (2564-2568)															
(1) เศรษฐกิจชุมชน															
- ไม่เปลี่ยนแปลง/ไม่ระบุ	1	0	0	1	1	0	1	0	0	0	1	0	1	0	0
- เปลี่ยนแปลง	0	1	1	0	0	1	0	1	1	1	0	1	0	1	1
รวม	**1**	**1**	**1**	**1**	**1**	**1**	**1**	**1**	**1**	**1**	**1**	**1**	**1**	**1**	**1**
เปลี่ยนแปลง/ทางบวก															
- น้อย	0	0	0	0	0	0	0	0	0	0	0	0	0	0	0
- ปานกลาง	0	0	0	0	0	0	0	0	0	0	0	1	0	0	1
- มาก	0	0	0	0	0	0	0	0	0	0	0	0	0	0	0
รวม	**0**	**0**	**0**	**0**	**0**	**0**	**0**	**0**	**0**	**0**	**0**	**1**	**0**	**0**	**1**

ตารางที่ 6 ผลการศึกษาทัศนคติของหน่วยงานราชการ และพื้นที่อ่อนไหวต่อการดำเนินการโครงการของโรงงานกลุ่มเหล็กสหวิริยา ประจำปี 2568 (ต่อ)

ลำดับที่	1	2	3	4	5	6	7	8	9	10	11	12	13	14	15
ประเด็นที่ศึกษา	อบต. แม่รำพึง	สถานีรถไฟนามักษรง	สำนักงานสาธารณสุขบางสะพาน	อุทยานแห่งชาติอ่าวสยาม	หน่วยป้องกันและปราบปรามประมงทะเลบางสะพานน้อย	สำนักงานเทศบาลตำบลกำเนิดนพคุณ	ศูนย์ป้องกันและบรรเทาสาธารณภัยเทศบาล	สถาบันพัฒนาทรัพยากรป่าชายเลนที่ 8 (ประจวบคีรีขันธ์)	สถานีรถไฟบางสะพานใหญ่	สถานีตำรวจภูธรอำเภอบางสะพาน	ที่ว่าการอำเภอบางสะพาน	โปรษณีย์บางสะพาน	ศูนย์พัฒนาเด็กเล็ก	อบต. กำเนิดนพคุณ	กศน. บางสะพาน
	(1)	(1)	(1)	(1)	(1)	(1)	(1)	(1)	(1)	(1)	(1)	(1)	(1)	(1)	(1)
	จำนวน	จำนวน	จำนวน	จำนวน	จำนวน	จำนวน	จำนวน	จำนวน	จำนวน	จำนวน	จำนวน	จำนวน	จำนวน	จำนวน	จำนวน
เปลี่ยนแปลง/ทางลบ															
- น้อย	0	0	0	0	0	1	0	1	1	1	0	0	0	1	0
- ปานกลาง	0	1	1	0	0	0	0	0	0	0	0	0	0	0	0
- มาก	0	0	0	0	0	0	0	0	0	0	0	0	0	0	0
รวม	**0**	**1**	**1**	**0**	**0**	**1**	**0**	**1**	**1**	**1**	**0**	**0**	**0**	**1**	**0**
(2) ระบบสาธารณูปโภค-สาธารณูปการ															
- ไม่เปลี่ยนแปลง/ไม่ระบุ	1	0	0	1	1	0	1	0	0	0	1	0	1	0	0
- เปลี่ยนแปลง	0	1	1	0	0	1	0	1	1	1	0	1	0	1	1
รวม	**1**	**1**	**1**	**1**	**1**	**1**	**1**	**1**	**1**	**1**	**1**	**1**	**1**	**1**	**1**
เปลี่ยนแปลง/ทางบวก															
- น้อย	0	0	0	0	0	0	0	0	0	0	0	0	0	0	0
- ปานกลาง	0	0	1	0	0	0	0	1	0	1	0	1	0	1	0
- มาก	0	1	0	0	0	1	0	0	1	0	0	0	0	0	1
รวม	**0**	**1**	**1**	**0**	**0**	**1**	**0**	**1**	**1**	**1**	**0**	**1**	**0**	**1**	**1**
เปลี่ยนแปลง/ทางลบ															
- น้อย	0	0	0	0	0	0	0	0	0	0	0	0	0	0	0
- ปานกลาง	0	0	0	0	0	0	0	0	0	0	0	0	0	0	0
- มาก	0	0	0	0	0	0	0	0	0	0	0	0	0	0	0
รวม	**0**	**0**	**0**	**0**	**0**	**0**	**0**	**0**	**0**	**0**	**0**	**0**	**0**	**0**	**0**
(3) ความปลอดภัยในชีวิตและทรัพย์สิน															
- ไม่เปลี่ยนแปลง/ไม่ระบุ	1	0	1	1	1	0	1	0	0	0	1	0	1	0	0
- เปลี่ยนแปลง	0	1	0	0	0	1	0	1	1	1	0	1	0	1	1
รวม	**1**	**1**	**1**	**1**	**1**	**1**	**1**	**1**	**1**	**1**	**1**	**1**	**1**	**1**	**1**

ตารางที่ 6 ผลการศึกษาทัศนคติของหน่วยงานราชการ และพื้นที่อ่อนไหวต่อการดำเนินการโครงการของโรงงานกลุ่มเหล็กสหวิริยา ประจำปี 2568 (ต่อ)

ลำดับที่	1	2	3	4	5	6	7	8	9	10	11	12	13	14	15
ประเด็นที่ศึกษา	อบต. แม่รำพึง	สถานีรถไฟนามักษรง	สำนักงานสาธารณสุขบางสะพาน	อุทยานแห่งชาติอ่าวสยาม	หน่วยป้องกันและปราบปรามประมงทะเลบางสะพานน้อย	สำนักงานเทศบาลตำบลกำเนิดนพคุณ	ศูนย์ป้องกันและบรรเทาสาธารณภัยเทศบาล	สถาบันพัฒนาทรัพยากรป่าชายเลนที่ 8 (ประจวบคีรีขันธ์)	สถานีรถไฟบางสะพานใหญ่	สถานีตำรวจภูธรอำเภอบางสะพาน	ที่ว่าการอำเภอบางสะพาน	โปรษณีย์บางสะพาน	ศูนย์พัฒนาเด็กเล็ก	อบต. กำเนิดนพคุณ	กศน. บางสะพาน
	(1)	(1)	(1)	(1)	(1)	(1)	(1)	(1)	(1)	(1)	(1)	(1)	(1)	(1)	(1)
	จำนวน	จำนวน	จำนวน	จำนวน	จำนวน	จำนวน	จำนวน	จำนวน	จำนวน	จำนวน	จำนวน	จำนวน	จำนวน	จำนวน	จำนวน
2.6 จากข้อ 2.5 วิธีการแก้ไข (ตอบได้มากกว่า 1 ข้อ)															
(1) โรงงานประชาสัมพันธ์ข้อมูลข่าวสารของโครงการ เพื่อสร้างความรู้ความเข้าใจและให้ข้อมูลที่ถูกต้องแก่ผู้ร้องเรียน	0	0	0	0	0	0	0	0	0	0	0	0	0	0	0
(2) โรงงานชี้แจงรายละเอียดพร้อมเสนอแนวทางแก้ไขให้ชาวบ้านโดยตรง	0	0	0	0	0	0	0	0	0	0	0	0	0	0	0
(3) จัดตั้งคณะกรรมการในรูปแบบใดมาก็ได้ตัวแทนจากภาคประชาชน หน่วยงานของรัฐ และโรงงาน เพื่อไกล่เกลี่ย/แก้ไขปัญหาร่วมกัน	0	0	0	0	0	0	0	0	0	0	0	0	0	0	0
(4) ช่องทางที่ต้องการรับรู้	0	0	0	0	0	0	0	0	0	0	0	0	0	0	0
(5) อื่นๆ	0	0	0	0	0	0	0	0	0	0	0	0	0	0	0
รวม	**0**	**0**	**0**	**0**	**0**	**0**	**0**	**0**	**0**	**0**	**0**	**0**	**0**	**0**	**0**
ตอนที่ 3 ผลประโยชน์/ผลกระทบที่ได้รับจากการดำเนินโครงการ															
3.1 ผลประโยชน์ที่ท่านหรือชุมชนได้รับภายหลังจากที่มีการเปิดดำเนินโครงการ															
(1) ไม่ได้รับ	0	0	0	0	0	0	0	0	0	0	0	0	0	0	0
(2) ได้รับ (ทางบวก) ดังนี้ (ตอบได้มากกว่า 1 ข้อ)	1	1	1	1	1	1	1	1	1	1	1	1	1	1	1
รวม	**1**	**1**	**1**	**1**	**1**	**1**	**1**	**1**	**1**	**1**	**1**	**1**	**1**	**1**	**1**

ตารางที่ 6 ผลการศึกษาทัศนคติของหน่วยงานราชการ และพื้นที่อ่อนไหวต่อการดำเนินการโครงการของโรงงานกลุ่มเหล็กสหวิริยา ประจำปี 2568 (ต่อ)

ลำดับที่	1	2	3	4	5	6	7	8	9	10	11	12	13	14	15
ประเด็นที่ศึกษา	อบต. แม่รำพึง	สถานีรถไฟนามักษรง	สำนักงานสาธารณสุขบางสะพาน	อุทยานแห่งชาติอ่าวสยาม	หน่วยป้องกันและปราบปรามประมงทะเลบางสะพานน้อย	สำนักงานเทศบาลตำบลกำเนิดนพคุณ	ศูนย์ป้องกันและบรรเทาสาธารณภัยเทศบาล	สถาบันพัฒนาทรัพยากรป่าชายเลนที่ 8 (ประจวบคีรีขันธ์)	สถานีรถไฟบางสะพานใหญ่	สถานีตำรวจภูธรอำเภอบางสะพาน	ที่ว่าการอำเภอบางสะพาน	โปรษณีย์บางสะพาน	ศูนย์พัฒนาเด็กเล็ก	อบต. กำเนิดนพคุณ	กศน. บางสะพาน
	(1)	(1)	(1)	(1)	(1)	(1)	(1)	(1)	(1)	(1)	(1)	(1)	(1)	(1)	(1)
	จำนวน	จำนวน	จำนวน	จำนวน	จำนวน	จำนวน	จำนวน	จำนวน	จำนวน	จำนวน	จำนวน	จำนวน	จำนวน	จำนวน	จำนวน
(2.1) มีการจ้างงานในท้องถิ่น	1	1	1	0	0	1	1	0	0	1	1	1	0	1	0
(2.2) มีอาชีพที่มั่นคง/สมาชิกในครอบครัวทำงานกับโรงงานในกลุ่มเหล็กสหวิริยา	1	1	1	0	0	1	1	0	0	1	1	1	0	1	0
(2.3) กิจการค้าขาย/ที่ว่าได้ดี	1	1	1	0	0	1	1	0	0	1	1	1	0	1	0
(2.4) ระบบสาธารณูปโภคในครัวเรือนได้รับการพัฒนาดีขึ้น	1	1	1	1	1	1	1	1	1	1	1	1	0	1	1
(2.5) โครงการให้การสนับสนุนกิจกรรมชุมชนด้านการศึกษา	1	1	1	1	1	1	1	1	1	1	1	1	1	1	1
(2.6) โครงการให้การสนับสนุนกิจกรรมชุมชนด้านสาธารณสุข	1	1	1	1	1	1	1	1	1	1	1	1	0	1	0
(2.7) โครงการให้การสนับสนุนกิจกรรมชุมชนด้านศาสนา/วัฒนธรรม	1	1	1	1	1	1	1	0	0	0	1	1	0	1	0
(2.8) อื่นๆ	0	0	0	0	0	0	0	0	0	0	0	0	0	0	0
รวม	**7**	**7**	**7**	**4**	**4**	**7**	**7**	**3**	**3**	**6**	**7**	**7**	**1**	**7**	**2**
ระดับผลกระทบ															
- น้อย	0	0	0	0	0	0	0	0	0	0	0	1	0	0	0
- ปานกลาง	0	1	1	1	0	1	1	0	1	1	0	0	1	0	0
- มาก	1	0	0	0	1	0	0	1	0	0	1	0	0	1	1
รวม	**1**	**1**	**1**	**1**	**1**	**1**	**1**	**1**	**1**	**1**	**1**	**1**	**1**	**1**	**1**
3.2 ผลกระทบที่ท่านหรือชุมชนได้รับภายหลังจากที่มีการเปิดดำเนินโครงการ															
(1) ไม่ได้รับ	1	1	1	1	1	1	1	1	1	1	1	1	1	1	1
(2) ได้รับ (ทางลบ) ดังนี้ (ตอบได้มากกว่า 1 ข้อ)	0	0	0	0	0	0	0	0	0	0	0	0	0	0	0
รวม	**1**	**1**	**1**	**1**	**1**	**1**	**1**	**1**	**1**	**1**	**1**	**1**	**1**	**1**	**1**

ตารางที่ 6 ผลการศึกษาทัศนคติของหน่วยงานราชการ และพื้นที่อ่อนไหวต่อการดำเนินการโครงการของโรงงานกลุ่มเหล็กสหวิริยา ประจำปี 2568 (ต่อ)

ลำดับที่	1	2	3	4	5	6	7	8	9	10	11	12	13	14	15
ประเด็นที่ศึกษา	อบต. แม่รำพึง	สถานีรถไฟนามักขวง	สำนักงานสาธารณสุขบางสะพาน	อุทยานแห่งชาติอ่าวสยาม	หน่วยป้องกันและปราบปรามประมงทะเลบางสะพานน้อย	สำนักงานเทศบาลตำบลกำเนิดนพคุณ	ศูนย์ป้องกันและบรรเทาสาธารณภัยเทศบาล	สถาบันพัฒนาทรัพยากรป่าชายเลนที่ 8 (ประจวบคีรีขันธ์)	สถานีรถไฟบางสะพานใหญ่	สถาบันตำรวจภูธรอำเภอบางสะพาน สาขากำเนิดนพคุณ	ที่ว่าการอำเภอบางสะพาน	โปรษณีย์บางสะพาน	ศูนย์พัฒนาเด็กเล็ก	อบต. กำเนิดนพคุณ	กศน. บางสะพาน
	(1)	(1)	(1)	(1)	(1)	(1)	(1)	(1)	(1)	(1)	(1)	(1)	(1)	(1)	(1)
	จำนวน	จำนวน	จำนวน	จำนวน	จำนวน	จำนวน	จำนวน	จำนวน	จำนวน	จำนวน	จำนวน	จำนวน	จำนวน	จำนวน	จำนวน
(6) วิถีชีวิต/ความสัมพันธ์ในชุมชน															
- ไม่เปลี่ยนแปลง/ไม่ระบุ	1	1	1	1	1	1	1	0	1	0	1	0	1	0	1
- เปลี่ยนแปลง	0	0	0	0	0	0	0	1	0	1	0	1	0	1	0
รวม	**1**	**1**	**1**	**1**	**1**	**1**	**1**	**1**	**1**	**1**	**1**	**1**	**1**	**1**	**1**
เปลี่ยนแปลง/ทางบวก															
- น้อย	0	0	0	0	0	0	0	1	0	1	0	0	0	1	0
- ปานกลาง	0	0	0	0	0	0	0	0	0	0	0	1	0	0	0
- มาก	0	0	0	0	0	0	0	0	0	0	0	0	0	0	0
รวม	**0**	**0**	**0**	**0**	**0**	**0**	**0**	**1**	**0**	**1**	**0**	**1**	**0**	**1**	**0**
เปลี่ยนแปลง/ทางลบ															
- น้อย	0	0	0	0	0	0	0	0	0	0	0	0	0	0	0
- ปานกลาง	0	0	0	0	0	0	0	0	0	0	0	0	0	0	0
- มาก	0	0	0	0	0	0	0	0	0	0	0	0	0	0	0
รวม	**0**	**0**	**0**	**0**	**0**	**0**	**0**	**0**	**0**	**0**	**0**	**0**	**0**	**0**	**0**
(7) การย้ายถิ่นฐาน/การอพยโยกย้าย															
- ไม่เปลี่ยนแปลง/ไม่ระบุ	1	1	1	1	1	1	1	1	0	1	1	0	1	1	1
- เปลี่ยนแปลง	0	0	0	0	0	0	0	0	1	0	0	1	0	0	0
รวม	**1**	**1**	**1**	**1**	**1**	**1**	**1**	**1**	**1**	**1**	**1**	**1**	**1**	**1**	**1**
เปลี่ยนแปลง/ทางบวก															
- น้อย	0	0	0	0	0	0	0	0	0	0	0	0	0	0	0
- ปานกลาง	0	0	0	0	0	0	0	0	1	0	0	0	0	0	0
- มาก	0	0	0	0	0	0	0	0	0	0	0	1	0	0	0
รวม	**0**	**0**	**0**	**0**	**0**	**0**	**0**	**0**	**1**	**0**	**0**	**1**	**0**	**0**	**0**

ตารางที่ 6 ผลการศึกษาทัศนคติของหน่วยงานราชการ และพื้นที่อ่อนไหวต่อการดำเนินการโครงการของโรงงานกลุ่มเหล็กสหวิริยา ประจำปี 2568 (ต่อ)

ลำดับที่	1	2	3	4	5	6	7	8	9	10	11	12	13	14	15
ประเด็นที่ศึกษา	อบต. แม่รำพึง	สถานีรถไฟนามักขวง	สำนักงานสาธารณสุขบางสะพาน	อุทยานแห่งชาติอ่าวสยาม	หน่วยป้องกันและปราบปรามประมงทะเลบางสะพานน้อย	สำนักงานเทศบาลตำบลกำเนิดนพคุณ	ศูนย์ป้องกันและบรรเทาสาธารณภัยเทศบาล	สถาบันพัฒนาทรัพยากรป่าชายเลนที่ 8 (ประจวบคีรีขันธ์)	สถานีรถไฟบางสะพานใหญ่	สถาบันตำรวจภูธรอำเภอบางสะพาน สาขากำเนิดนพคุณ	ที่ว่าการอำเภอบางสะพาน	โปรษณีย์บางสะพาน	ศูนย์พัฒนาเด็กเล็ก	อบต. กำเนิดนพคุณ	กศน. บางสะพาน
	(1)	(1)	(1)	(1)	(1)	(1)	(1)	(1)	(1)	(1)	(1)	(1)	(1)	(1)	(1)
	จำนวน	จำนวน	จำนวน	จำนวน	จำนวน	จำนวน	จำนวน	จำนวน	จำนวน	จำนวน	จำนวน	จำนวน	จำนวน	จำนวน	จำนวน
เปลี่ยนแปลง/ทางลบ															
- น้อย	0	0	0	0	0	0	0	0	0	0	0	0	0	0	0
- ปานกลาง	0	0	0	0	0	0	0	0	0	0	0	0	0	0	0
- มาก	0	0	0	0	0	0	0	0	0	0	0	0	0	0	0
รวม	**0**	**0**	**0**	**0**	**0**	**0**	**0**	**0**	**0**	**0**	**0**	**0**	**0**	**0**	**0**
(8) ประกอบอาชีพ															
- ไม่เปลี่ยนแปลง/ไม่ระบุ	1	0	0	1	1	0	1	0	0	0	1	0	1	0	0
- เปลี่ยนแปลง	0	1	1	0	0	1	0	1	1	1	0	1	0	1	1
รวม	**1**	**1**	**1**	**1**	**1**	**1**	**1**	**1**	**1**	**1**	**1**	**1**	**1**	**1**	**1**
เปลี่ยนแปลง/ทางบวก															
- น้อย	0	0	0	0	0	0	0	0	0	0	0	0	0	0	0
- ปานกลาง	0	1	1	0	0	1	0	1	0	1	0	1	0	1	1
- มาก	0	0	0	0	0	0	0	0	0	0	0	0	0	0	0
รวม	**0**	**1**	**1**	**0**	**0**	**1**	**0**	**1**	**1**	**1**	**0**	**1**	**0**	**1**	**1**
เปลี่ยนแปลง/ทางลบ															
- น้อย	0	0	0	0	0	0	0	0	0	0	0	0	0	0	0
- ปานกลาง	0	0	0	0	0	0	0	0	0	0	0	0	0	0	0
- มาก	0	0	0	0	0	0	0	0	0	0	0	0	0	0	0
รวม	**0**	**0**	**0**	**0**	**0**	**0**	**0**	**0**	**0**	**0**	**0**	**0**	**0**	**0**	**0**
(9) การจราจร															
- ไม่เปลี่ยนแปลง/ไม่ระบุ	1	0	0	1	1	0	1	0	0	0	1	0	1	0	0
- เปลี่ยนแปลง	0	1	1	0	0	1	0	1	1	1	0	1	0	1	1
รวม	**1**	**1**	**1**	**1**	**1**	**1**	**1**	**1**	**1**	**1**	**1**	**1**	**1**	**1**	**1**

ตารางที่ 6 ผลการศึกษาทัศนคติของหน่วยงานราชการ และพื้นที่อ่อนไหวต่อการดำเนินการโครงการของโรงงานกลุ่มเหล็กสหวิริยา ประจำปี 2568 (ต่อ)

ลำดับที่	1	2	3	4	5	6	7	8	9	10	11	12	13	14	15
ประเด็นที่ศึกษา	อบต. แม่รำพึง	สถานีรถไฟนามักขวง	สำนักงานสาธารณสุขบางสะพาน	อุทยานแห่งชาติอ่าวสยาม	หน่วยป้องกันและปราบปรามประมงทะเลบางสะพานน้อย	สำนักงานเทศบาลตำบลกำเนิดนพคุณ	ศูนย์ป้องกันและบรรเทาสาธารณภัยเทศบาล	สถาบันพัฒนาทรัพยากรป่าชายเลนที่ 8 (ประจวบคีรีขันธ์)	สถานีรถไฟบางสะพานใหญ่	สถาบันตำรวจภูธรอำเภอบางสะพาน สาขากำเนิดนพคุณ	ที่ว่าการอำเภอบางสะพาน	โปรษณีย์บางสะพาน	ศูนย์พัฒนาเด็กเล็ก	อบต. กำเนิดนพคุณ	กศน. บางสะพาน
	(1)	(1)	(1)	(1)	(1)	(1)	(1)	(1)	(1)	(1)	(1)	(1)	(1)	(1)	(1)
	จำนวน	จำนวน	จำนวน	จำนวน	จำนวน	จำนวน	จำนวน	จำนวน	จำนวน	จำนวน	จำนวน	จำนวน	จำนวน	จำนวน	จำนวน
เปลี่ยนแปลง/ทางบวก															
- น้อย	0	0	0	0	0	0	0	0	0	0	0	0	0	0	0
- ปานกลาง	0	1	0	0	0	1	0	1	1	1	0	0	0	1	1
- มาก	0	0	0	0	0	0	0	0	0	0	0	1	0	0	0
รวม	**0**	**1**	**0**	**0**	**0**	**1**	**0**	**1**	**1**	**1**	**0**	**1**	**0**	**1**	**1**
เปลี่ยนแปลง/ทางลบ															
- น้อย	0	0	0	0	0	0	0	0	0	0	0	0	0	0	0
- ปานกลาง	0	0	0	0	0	0	0	0	0	0	0	0	0	0	0
- มาก	0	0	0	0	0	0	0	0	0	0	0	0	0	0	0
รวม	**0**	**0**	**0**	**0**	**0**	**0**	**0**	**0**	**0**	**0**	**0**	**0**	**0**	**0**	**0**
(4) สถานบริการ/สาธารณสุข/โรงพยาบาล															
- ไม่เปลี่ยนแปลง/ไม่ระบุ	1	0	0	1	1	0	1	0	0	0	1	0	1	0	0
- เปลี่ยนแปลง	0	1	1	0	0	1	0	1	1	1	0	1	0	1	1
รวม	**1**	**1**	**1**	**1**	**1**	**1**	**1**	**1**	**1**	**1**	**1**	**1**	**1**	**1**	**1**
เปลี่ยนแปลง/ทางบวก															
- น้อย	0	0	0	0	0	0	0	0	0	0	0	0	0	0	0
- ปานกลาง	0	1	1	0	0	0	0	0	0	1	0	1	0	0	1
- มาก	0	0	0	0	0	1	0	1	1	0	0	0	0	1	0
รวม	**0**	**1**	**1**	**0**	**0**	**1**	**0**	**1**	**1**	**1**	**0**	**1**	**0**	**1**	**1**

ตารางที่ 6 ผลการศึกษาทัศนคติของหน่วยงานราชการ และพื้นที่อ่อนไหวต่อการดำเนินการโครงการของโรงงานกลุ่มเหล็กสหวิริยา ประจำปี 2568 (ต่อ)

ลำดับที่	1	2	3	4	5	6	7	8	9	10	11	12	13	14	15
ประเด็นที่ศึกษา	อบต. แม่รำพึง	สถานีรถไฟนามักขวง	สำนักงานสาธารณสุขบางสะพาน	อุทยานแห่งชาติอ่าวสยาม	หน่วยป้องกันและปราบปรามประมงทะเลบางสะพานน้อย	สำนักงานเทศบาลตำบลกำเนิดนพคุณ	ศูนย์ป้องกันและบรรเทาสาธารณภัยเทศบาล	สถาบันพัฒนาทรัพยากรป่าชายเลนที่ 8 (ประจวบคีรีขันธ์)	สถานีรถไฟบางสะพานใหญ่	สถาบันตำรวจภูธรอำเภอบางสะพาน สาขากำเนิดนพคุณ	ที่ว่าการอำเภอบางสะพาน	โปรษณีย์บางสะพาน	ศูนย์พัฒนาเด็กเล็ก	อบต. กำเนิดนพคุณ	กศน. บางสะพาน
	(1)	(1)	(1)	(1)	(1)	(1)	(1)	(1)	(1)	(1)	(1)	(1)	(1)	(1)	(1)
	จำนวน	จำนวน	จำนวน	จำนวน	จำนวน	จำนวน	จำนวน	จำนวน	จำนวน	จำนวน	จำนวน	จำนวน	จำนวน	จำนวน	จำนวน
เปลี่ยนแปลง/ทางลบ															
- น้อย	0	0	0	0	0	0	0	0	0	0	0	0	0	0	0
- ปานกลาง	0	0	0	0	0	0	0	0	0	0	0	0	0	0	0
- มาก	0	0	0	0	0	0	0	0	0	0	0	0	0	0	0
รวม	**0**	**0**	**0**	**0**	**0**	**0**	**0**	**0**	**0**	**0**	**0**	**0**	**0**	**0**	**0**
(5) สถานศึกษา															
- ไม่เปลี่ยนแปลง/ไม่ระบุ	1	0	0	1	1	0	1	0	0	0	1	0	1	0	0
- เปลี่ยนแปลง	0	1	1	0	0	1	0	1	1	1	0	1	0	1	1
รวม	**1**	**1**	**1**	**1**	**1**	**1**	**1**	**1**	**1**	**1**	**1**	**1**	**1**	**1**	**1**
เปลี่ยนแปลง/ทางบวก															
- น้อย	0	0	0	0	0	0	0	0	0	0	0	0	0	0	0
- ปานกลาง	0	1	0	0	0	0	0	0	0	0	0	1	0	0	0
- มาก	0	0	1	0	0	1	0	1	1	1	0	0	0	1	1
รวม	**0**	**1**	**1**	**0**	**0**	**1**	**0**	**1**	**1**	**1**	**0**	**1**	**0**	**1**	**1**
เปลี่ยนแปลง/ทางลบ															
- น้อย	0	0	0	0	0	0	0	0	0	0	0	0	0	0	0
- ปานกลาง	0	0	0	0	0	0	0	0	0	0	0	0	0	0	0
- มาก	0	0	0	0	0	0	0	0	0	0	0	0	0	0	0
รวม	**0**	**0**	**0**	**0**	**0**	**0**	**0**	**0**	**0**	**0**	**0**	**0**	**0**	**0**	**0**

ตารางที่ 6 ผลการศึกษาทัศนคติของหน่วยงานราชการ และพื้นที่อ่อนไหวต่อการดำเนินการโครงการของโรงงานกลุ่มเหล็กสหวิริยา ประจำปี 2568 (ต่อ)

ลำดับที่	1	2	3	4	5	6	7	8	9	10	11	12	13	14	15
ประเด็นที่ศึกษา	อบต. แม่รำพึง	สถานีรถไฟนามักชาง	สำนักงานสาธารณสุขบางสะพาน	อุทยานแห่งชาติอ่าวสยาม	หน่วยป้องกันและปราบปรามประมงทะเลบางสะพานน้อย	สำนักงานเทศบาลตำบลกำเนิดนพคุณ	ศูนย์ป้องกันและบรรเทาสาธารณภัยเทศบาล	สถานีพัฒนาทรัพยากรป่าชายเลนที่ 8 (ประจวบคีรีขันธ์)	สถานีรถไฟบางสะพานใหญ่	สถานีตำรวจภูธรอำเภอบางสะพาน สาขากำเนิดนพคุณ	ที่ว่าการอำเภอบางสะพาน	โปรษณีย์บางสะพาน	ศูนย์พัฒนาเด็กเล็ก	อบต. กำเนิดนพคุณ	กศน. บางสะพาน
	(1)	(1)	(1)	(1)	(1)	(1)	(1)	(1)	(1)	(1)	(1)	(1)	(1)	(1)	(1)
	จำนวน	จำนวน	จำนวน	จำนวน	จำนวน	จำนวน	จำนวน	จำนวน	จำนวน	จำนวน	จำนวน	จำนวน	จำนวน	จำนวน	จำนวน
(2.1) SSI : โรงงานผลิตเหล็กแผ่นรีดร้อนชนิดม้วน	1	1	1	0	1	1	1	1	0	0	1	1	1	1	0
(2.2) TCRSS : โรงงานผลิตเหล็กแผ่นรีดเย็นชนิดม้วน	1	1	1	1	1	1	0	0	1	0	1	1	1	1	1
(2.3) TCS :โรงงานผลิตเหล็กแผ่นเคลือบสังกะสีด้วยกรรมวิธีทางไฟฟ้า	1	1	1	1	1	1	1	0	1	1	1	1	1	1	0
(2.4) BSBM : โรงงานผลิตเหล็กเส้นกลมและเหล็กข้ออ้อย	1	1	1	0	0	1	1	1	1	1	1	1	1	1	0
(2.5) BSM : โรงงานตัดและพับโลหะ	1	1	1	1	0	1	0	1	0	0	1	1	1	1	1
(2.6) WCE : บริษัทให้บริการด้านวิศวกรรม	1	1	1	0	0	1	0	0	0	0	1	1	1	1	0
รวม	**6**	**6**	**6**	**3**	**3**	**6**	**3**	**3**	**3**	**2**	**6**	**6**	**6**	**6**	**2**
5.2 การรับรู้/รับทราบข้อมูลข่าวสารของโครงการในรอบปีที่ผ่านมา															
(1) ไม่ได้รับทราบ/รับรู้	0	0	0	0	0	0	0	0	0	0	0	0	0	0	0
(2) รับทราบ/รับรู้ (ตอบได้มากกว่า 1 ข้อ)	1	1	1	1	1	1	1	1	1	1	1	1	1	1	1
รวม	**1**	**1**	**1**	**1**	**1**	**1**	**1**	**1**	**1**	**1**	**1**	**1**	**1**	**1**	**1**
(2.1) เจ้าหน้าที่โครงการ	1	1	1	1	1	1	1	1	1	1	1	1	1	1	1
(2.2) เอกสารประชาสัมพันธ์ (แผ่นพับ, โปสเตอร์, สื่อสิ่งพิมพ์ ฯลฯ)	0	0	0	0	0	0	0	0	0	0	0	0	0	0	0
(2.3) สื่ออิเล็กทรอนิกส์/สื่อออนไลน์	0	0	0	0	0	0	0	0	0	0	0	0	0	0	0
(2.4) ผู้นำชุมชน	0	0	1	1	1	0	0	0	1	1	0	1	0	0	0
(2.5) หน่วยงานของรัฐ	1	1	1	1	1	0	1	1	1	1	1	1	1	1	1
(2.6) อื่นๆ	0	0	0	0	0	0	0	0	0	0	0	0	0	0	0
รวม	**2**	**2**	**3**	**3**	**3**	**1**	**2**	**2**	**3**	**3**	**2**	**3**	**2**	**2**	**2**
5.3 ความต้องการรับรู้/รับทราบข้อมูลข่าวสารโครงการ															
(1) ไม่ต้องการรับทราบ	0	0	0	0	0	0	0	0	0	0	0	0	0	0	0
(2) ต้องการรับทราบ (ตอบได้มากกว่า 1 ข้อ)	1	1	1	1	1	1	1	1	1	1	1	1	1	1	1
รวม	**1**	**1**	**1**	**1**	**1**	**1**	**1**	**1**	**1**	**1**	**1**	**1**	**1**	**1**	**1**

ตารางที่ 6 ผลการศึกษาทัศนคติของหน่วยงานราชการ และพื้นที่อ่อนไหวต่อการดำเนินการโครงการของโรงงานกลุ่มเหล็กสหวิริยา ประจำปี 2568 (ต่อ)

ลำดับที่	1	2	3	4	5	6	7	8	9	10	11	12	13	14	15
ประเด็นที่ศึกษา	อบต. แม่รำพึง	สถานีรถไฟนามักชาง	สำนักงานสาธารณสุขบางสะพาน	อุทยานแห่งชาติอ่าวสยาม	หน่วยป้องกันและปราบปรามประมงทะเลบางสะพานน้อย	สำนักงานเทศบาลตำบลกำเนิดนพคุณ	ศูนย์ป้องกันและบรรเทาสาธารณภัยเทศบาล	สถานีพัฒนาทรัพยากรป่าชายเลนที่ 8 (ประจวบคีรีขันธ์)	สถานีรถไฟบางสะพานใหญ่	สถานีตำรวจภูธรอำเภอบางสะพาน สาขากำเนิดนพคุณ	ที่ว่าการอำเภอบางสะพาน	โปรษณีย์บางสะพาน	ศูนย์พัฒนาเด็กเล็ก	อบต. กำเนิดนพคุณ	กศน. บางสะพาน
	(1)	(1)	(1)	(1)	(1)	(1)	(1)	(1)	(1)	(1)	(1)	(1)	(1)	(1)	(1)
	จำนวน	จำนวน	จำนวน	จำนวน	จำนวน	จำนวน	จำนวน	จำนวน	จำนวน	จำนวน	จำนวน	จำนวน	จำนวน	จำนวน	จำนวน
(2.1) รายละเอียดโครงการ	0	1	0	0	0	0	0	0	0	0	0	0	0	1	0
(2.2) การป้องกันและแก้ไขผลกระทบสิ่งแวดล้อม	1	1	1	0	0	0	0	0	1	0	1	0	1	1	0
(2.3) การติดตามตรวจสอบผลกระทบสิ่งแวดล้อม/ผลการตรวจวัด	0	1	1	0	0	1	1	0	1	1	1	0	0	1	0
(2.4) ช่องทางการติดต่อโครงการ/การแจ้งเรื่องร้องเรียน	1	1	1	0	1	1	0	1	1	1	1	0	1	0	1
(2.5) การรับสมัครงาน	1	0	0	1	1	1	1	1	1	1	1	0	1	0	1
(2.6) กิจกรรมสวนสัมพันธ์ (CSR)	1	0	1	1	1	1	1	1	1	1	1	1	1	1	1
(2.7) อื่นๆ	0	0	0	0	0	0	0	0	0	0	0	0	0	0	0
รวม	**4**	**4**	**4**	**2**	**3**	**4**	**3**	**3**	**5**	**4**	**3**	**3**	**2**	**6**	**1**
5.4 จากข้อ 5.3 ต้องการรับรู้/รับทราบข้อมูลโครงการรู้ ผ่านช่องทางใดมากที่สุด (ตอบได้มากกว่า 1 ข้อ)															
(1) เจ้าหน้าที่โครงการ	1	1	1	1	1	1	1	1	1	1	1	1	1	1	1
(2) เอกสารประชาสัมพันธ์ (แผ่นพับ, โปสเตอร์, สื่อสิ่งพิมพ์ ฯลฯ)	0	0	0	0	0	0	0	0	0	0	0	0	0	0	0
(3) สื่ออิเล็กทรอนิกส์/สื่อออนไลน์	0	0	0	0	0	0	0	0	0	0	0	0	0	0	0
(4) ผู้นำชุมชน	0	1	0	0	1	0	0	0	0	1	0	1	1	0	0
(5) หน่วยงานของรัฐ	1	1	0	1	1	0	1	1	1	1	1	1	1	1	1
(6) อื่นๆ	0	0	0	0	0	0	0	0	0	0	0	0	0	0	0
รวม	**2**	**3**	**1**	**2**	**3**	**1**	**2**	**2**	**2**	**3**	**2**	**3**	**3**	**2**	**2**
5.5 การเข้าเยี่ยมชมโรงงานในกลุ่มเหล็กสหวิริยา															
(1) ไม่เคย	1	1	1	1	1	1	1	1	1	1	1	1	1	1	1
(2) เคย	0	0	0	0	0	0	0	0	0	0	0	0	0	0	0
รวม	**1**	**1**	**1**	**1**	**1**	**1**	**1**	**1**	**1**	**1**	**1**	**1**	**1**	**1**	**1**

ตารางที่ 6 ผลการศึกษาทัศนคติของหน่วยงานราชการ และพื้นที่อ่อนไหวต่อการดำเนินการโครงการของโรงงานกลุ่มเหล็กสหวิริยา ประจำปี 2568 (ต่อ)

ลำดับที่	1	2	3	4	5	6	7	8	9	10	11	12	13	14	15
ประเด็นที่ศึกษา	อบต. แม่รำพึง	สถานีรถไฟนามักชาง	สำนักงานสาธารณสุขบางสะพาน	อุทยานแห่งชาติอ่าวสยาม	หน่วยป้องกันและปราบปรามประมงทะเลบางสะพานน้อย	สำนักงานเทศบาลตำบลกำเนิดนพคุณ	ศูนย์ป้องกันและบรรเทาสาธารณภัยเทศบาล	สถานีพัฒนาทรัพยากรป่าชายเลนที่ 8 (ประจวบคีรีขันธ์)	สถานีรถไฟบางสะพานใหญ่	สถานีตำรวจภูธรอำเภอบางสะพาน สาขากำเนิดนพคุณ	ที่ว่าการอำเภอบางสะพาน	โปรษณีย์บางสะพาน	ศูนย์พัฒนาเด็กเล็ก	อบต. กำเนิดนพคุณ	กศน. บางสะพาน
	(1)	(1)	(1)	(1)	(1)	(1)	(1)	(1)	(1)	(1)	(1)	(1)	(1)	(1)	(1)
	จำนวน	จำนวน	จำนวน	จำนวน	จำนวน	จำนวน	จำนวน	จำนวน	จำนวน	จำนวน	จำนวน	จำนวน	จำนวน	จำนวน	จำนวน
เปลี่ยนแปลง/ทางบวก															
- น้อย	0	0	0	0	0	0	0	0	0	0	0	0	0	0	0
- ปานกลาง	0	0	0	0	0	0	0	0	0	0	0	0	0	0	0
- มาก	0	0	0	0	0	0	0	0	0	0	0	0	0	0	0
รวม	**0**	**0**	**0**	**0**	**0**	**0**	**0**	**0**	**0**	**0**	**0**	**0**	**0**	**0**	**0**
เปลี่ยนแปลง/ทางลบ															
- น้อย	0	1	0	0	0	0	0	0	0	0	0	0	0	0	1
- ปานกลาง	0	0	1	0	0	1	0	1	1	1	0	0	0	1	0
- มาก	0	0	0	0	0	0	0	0	0	0	0	1	0	0	0
รวม	**0**	**1**	**1**	**0**	**0**	**1**	**0**	**1**	**1**	**1**	**0**	**1**	**0**	**1**	**1**
(10) สภาพแวดล้อม/ทัศนียภาพ															
- ไม่เปลี่ยนแปลง/ไม่ระบุ	1	0	1	1	1	1	1	0	0	1	1	0	1	0	1
- เปลี่ยนแปลง	0	1	0	0	0	0	0	1	1	0	0	1	0	1	0
รวม	**1**	**1**	**1**	**1**	**1**	**1**	**1**	**1**	**1**	**1**	**1**	**1**	**1**	**1**	**1**
เปลี่ยนแปลง/ทางบวก															
- น้อย	0	0	0	0	0	0	0	1	1	0	0	0	0	0	0
- ปานกลาง	0	1	0	0	0	0	0	0	0	0	0	1	0	0	0
- มาก	0	0	0	0	0	0	0	0	0	0	0	0	0	0	0
รวม	**0**	**1**	**0**	**0**	**0**	**0**	**0**	**1**	**1**	**0**	**0**	**1**	**0**	**0**	**0**
เปลี่ยนแปลง/ทางลบ															
- น้อย	0	0	0	0	0	0	0	0	0	0	0	0	0	1	0
- ปานกลาง	0	0	0	0	0	0	0	0	0	0	0	0	0	0	0
- มาก	0	0	0	0	0	0	0	0	0	0	0	0	0	0	0
รวม	**0**	**0**	**0**	**0**	**0**	**0**	**0**	**0**	**0**	**0**	**0**	**0**	**0**	**1**	**0**

ตารางที่ 6 ผลการศึกษาทัศนคติของหน่วยงานราชการ และพื้นที่อ่อนไหวต่อการดำเนินการโครงการของโรงงานกลุ่มเหล็กสหวิริยา ประจำปี 2568 (ต่อ)

ลำดับที่	1	2	3	4	5	6	7	8	9	10	11	12	13	14	15
ประเด็นที่ศึกษา	อบต. แม่รำพึง	สถานีรถไฟนามักชาง	สำนักงานสาธารณสุขบางสะพาน	อุทยานแห่งชาติอ่าวสยาม	หน่วยป้องกันและปราบปรามประมงทะเลบางสะพานน้อย	สำนักงานเทศบาลตำบลกำเนิดนพคุณ	ศูนย์ป้องกันและบรรเทาสาธารณภัยเทศบาล	สถานีพัฒนาทรัพยากรป่าชายเลนที่ 8 (ประจวบคีรีขันธ์)	สถานีรถไฟบางสะพานใหญ่	สถานีตำรวจภูธรอำเภอบางสะพาน สาขากำเนิดนพคุณ	ที่ว่าการอำเภอบางสะพาน	โปรษณีย์บางสะพาน	ศูนย์พัฒนาเด็กเล็ก	อบต. กำเนิดนพคุณ	กศน. บางสะพาน
	(1)	(1)	(1)	(1)	(1)	(1)	(1)	(1)	(1)	(1)	(1)	(1)	(1)	(1)	(1)
	จำนวน	จำนวน	จำนวน	จำนวน	จำนวน	จำนวน	จำนวน	จำนวน	จำนวน	จำนวน	จำนวน	จำนวน	จำนวน	จำนวน	จำนวน
(11) อื่นๆ															
- ไม่เปลี่ยนแปลง/ไม่ระบุ	1	1	1	1	1	1	1	1	1	1	1	1	1	1	1
- เปลี่ยนแปลง	0	0	0	0	0	0	0	0	0	0	0	0	0	0	0
รวม	**1**	**1**	**1**	**1**	**1**	**1**	**1**	**1**	**1**	**1**	**1**	**1**	**1**	**1**	**1**
เปลี่ยนแปลง/ทางบวก															
- น้อย	0	0	0	0	0	0	0	0	0	0	0	0	0	0	0
- ปานกลาง	0	0	0	0	0	0	0	0	0	0	0	0	0	0	0
- มาก	0	0	0	0	0	0	0	0	0	0	0	0	0	0	0
รวม	**0**	**0**	**0**	**0**	**0**	**0**	**0**	**0**	**0**	**0**	**0**	**0**	**0**	**0**	**0**
เปลี่ยนแปลง/ทางลบ															
- น้อย	0	0	0	0	0	0	0	0	0	0	0	0	0	0	0
- ปานกลาง	0	0	0	0	0	0	0	0	0	0	0	0	0	0	0
- มาก	0	0	0	0	0	0	0	0	0	0	0	0	0	0	0
รวม	**0**	**0**	**0**	**0**	**0**	**0**	**0**	**0**	**0**	**0**	**0**	**0**	**0**	**0**	**0**
ตอนที่ 5 การรับรู้/การรู้จักโครงการ															
5.1 การรู้จักโครงการ															
(1) ไม่รู้จัก (ข้ามไปตอบข้อ 5.3)	0	0	0	0	0	0	0	0	0	0	0	0	0	0	0
(2) รู้จัก (ตอบได้มากกว่า 1 ข้อ)	1	1	1	1	1	1	1	1	1	1	1	1	1	1	1
รวม	**1**	**1**	**1**	**1**	**1**	**1**	**1**	**1**	**1**	**1**	**1**	**1**	**1**	**1**	**1**

ตารางที่ 6 ผลการศึกษาทัศนคติของหน่วยงานราชการ และพื้นที่อ่อนไหวต่อการดำเนินการโครงการของโรงงานกลุ่มเหล็กสหวิริยา ประจำปี 2568 (ต่อ)

ลำดับที่	1	2	3	4	5	6	7	8	9	10	11	12	13	14	15
ประเด็นที่ศึกษา	อบต. แม่รำพึง	สถานีรถไฟนามักขว	สำนักงานสาธารณสุขบางสะพาน	อุทยานแห่งชาติอ่าวสยาม	หน่วยป้องกันและปราบปรามประมงทะเลบางสะพานน้อย	สำนักงานเทศบาลตำบลกำเนิดนพคุณ	ศูนย์ป้องกันและบรรเทาสาธารณภัยเทศบาล	สถานีพัฒนาทรัพยากรป่าชายเลนที่ 8 (ประจวบคีรีขันธ์)	สถานีรถไฟบางสะพานใหญ่	สถานีตำรวจภูธรอำเภอบางสะพาน สาขากำเนิดนพคุณ	ที่ว่าการอำเภอบางสะพาน	โปรษณีย์บางสะพาน	ศูนย์พัฒนาเด็กเล็ก	อบต. กำเนิดนพคุณ	กศน. บางสะพาน
	(1)	(1)	(1)	(1)	(1)	(1)	(1)	(1)	(1)	(1)	(1)	(1)	(1)	(1)	(1)
	จำนวน	จำนวน	จำนวน	จำนวน	จำนวน	จำนวน	จำนวน	จำนวน	จำนวน	จำนวน	จำนวน	จำนวน	จำนวน	จำนวน	จำนวน
6.4.4 กิจกรรมด้านมวลชนสัมพันธ์ (CSR)/ด้านสังคม-เศรษฐกิจ)															
(1) ลำดับที่ 1	0	0	0	0	0	0	0	0	1	0	0	0	0	0	0
(2) ลำดับที่ 2	0	1	1	0	0	1	0	0	0	0	0	1	0	0	0
(3) ลำดับที่ 3	0	0	0	0	0	0	0	1	0	0	0	0	0	1	0
(4) ลำดับที่ 4	1	0	0	1	1	0	1	0	0	0	0	0	1	0	1
(5) ลำดับที่ 5	0	0	0	0	0	0	0	0	0	1	1	0	0	0	0
รวม	**1**	**1**	**1**	**1**	**1**	**1**	**1**	**1**	**1**	**1**	**1**	**1**	**1**	**1**	**1**
6.4.5 กิจกรรมด้านมวลชนสัมพันธ์ (CSR)/ด้านสุขภาพและความปลอดภัย)															
(1) ลำดับที่ 1	0	1	0	0	0	0	0	1	0	1	1	0	0	0	0
(2) ลำดับที่ 2	0	0	0	0	0	0	0	0	0	0	0	0	0	1	0
(3) ลำดับที่ 3	0	0	1	1	0	1	0	0	0	0	0	1	1	0	1
(4) ลำดับที่ 4	0	0	0	0	0	0	0	0	0	0	0	0	0	0	0
(5) ลำดับที่ 5	1	0	0	0	1	0	1	0	1	0	0	0	0	0	0
รวม	**1**	**1**	**1**	**1**	**1**	**1**	**1**	**1**	**1**	**1**	**1**	**1**	**1**	**1**	**1**
6.5 ข้อเสนอแนะต่อการดำเนินงานด้านมวลชนสัมพันธ์ (CSR)															
(1) ไม่มี	1	1	1	1	1	1	1	1	1	1	1	1	1	1	1
(2) มี (ระบุ)	0	0	0	0	0	0	0	0	0	0	0	0	0	0	0
รวม	**1**	**1**	**1**	**1**	**1**	**1**	**1**	**1**	**1**	**1**	**1**	**1**	**1**	**1**	**1**

ตารางที่ 6 ผลการศึกษาทัศนคติของหน่วยงานราชการ และพื้นที่อ่อนไหวต่อการดำเนินการโครงการของโรงงานกลุ่มเหล็กสหวิริยา ประจำปี 2568 (ต่อ)

ลำดับที่	1	2	3	4	5	6	7	8	9	10	11	12	13	14	15
ประเด็นที่ศึกษา	อบต. แม่รำพึง	สถานีรถไฟนามักขว	สำนักงานสาธารณสุขบางสะพาน	อุทยานแห่งชาติอ่าวสยาม	หน่วยป้องกันและปราบปรามประมงทะเลบางสะพานน้อย	สำนักงานเทศบาลตำบลกำเนิดนพคุณ	ศูนย์ป้องกันและบรรเทาสาธารณภัยเทศบาล	สถานีพัฒนาทรัพยากรป่าชายเลนที่ 8 (ประจวบคีรีขันธ์)	สถานีรถไฟบางสะพานใหญ่	สถานีตำรวจภูธรอำเภอบางสะพาน สาขากำเนิดนพคุณ	ที่ว่าการอำเภอบางสะพาน	โปรษณีย์บางสะพาน	ศูนย์พัฒนาเด็กเล็ก	อบต. กำเนิดนพคุณ	กศน. บางสะพาน
	(1)	(1)	(1)	(1)	(1)	(1)	(1)	(1)	(1)	(1)	(1)	(1)	(1)	(1)	(1)
	จำนวน	จำนวน	จำนวน	จำนวน	จำนวน	จำนวน	จำนวน	จำนวน	จำนวน	จำนวน	จำนวน	จำนวน	จำนวน	จำนวน	จำนวน
6.6 ความพึงพอใจต่อการดำเนินกิจกรรมด้านมวลชนสัมพันธ์ (CSR) ของโรงงานในกลุ่มเหล็กสหวิริยาในรอบปีที่ผ่านมา															
(1) การสื่อสารผ่านประชุมหมู่บ้านและออนไลน์															
(1.1) การสื่อสาร															
1.1.1 เวทีประชุมหมู่บ้าน															
(1) ไม่ทราบว่ามีการดำเนินกิจกรรม	0	0	0	0	0	0	0	0	0	0	0	0	0	0	0
(2) ทราบว่ามีกิจกรรม	1	1	1	1	1	1	1	1	1	1	1	1	1	1	1
รวม	**1**	**1**	**1**	**1**	**1**	**1**	**1**	**1**	**1**	**1**	**1**	**1**	**1**	**1**	**1**
ระดับความพึงพอใจ/ทราบว่ามีกิจกรรม															
(1) น้อยมาก	0	0	0	0	0	0	0	0	0	0	0	0	0	0	0
(2) น้อย	0	0	0	0	0	0	0	0	0	0	0	0	0	0	0
(3) ปานกลาง	0	0	0	0	0	0	0	0	0	1	0	0	0	0	0
(4) มาก	1	1	1	1	0	0	0	1	1	0	1	1	1	1	1
(5) มากที่สุด	0	0	0	0	1	1	1	0	0	0	0	0	0	0	0
รวม	**1**	**1**	**1**	**1**	**1**	**1**	**1**	**1**	**1**	**1**	**1**	**1**	**1**	**1**	**1**
1.1.2 เวทีประชุมหัวหน้าส่วนราชการ/ ผู้นำชุมชนประจำเดือน/ ที่หอประชุมอำเภอ															
(1) ไม่ทราบว่ามีการดำเนินกิจกรรม	0	0	0	0	0	0	0	0	0	0	0	0	0	0	0
(2) ทราบว่ามีกิจกรรม	1	1	1	1	1	1	1	1	1	1	1	1	1	1	1
รวม	**1**	**1**	**1**	**1**	**1**	**1**	**1**	**1**	**1**	**1**	**1**	**1**	**1**	**1**	**1**

ตารางที่ 6 ผลการศึกษาทัศนคติของหน่วยงานราชการ และพื้นที่อ่อนไหวต่อการดำเนินการโครงการของโรงงานกลุ่มเหล็กสหวิริยา ประจำปี 2568 (ต่อ)

ลำดับที่	1	2	3	4	5	6	7	8	9	10	11	12	13	14	15
ประเด็นที่ศึกษา	อบต. แม่รำพึง	สถานีรถไฟนามักขว	สำนักงานสาธารณสุขบางสะพาน	อุทยานแห่งชาติอ่าวสยาม	หน่วยป้องกันและปราบปรามประมงทะเลบางสะพานน้อย	สำนักงานเทศบาลตำบลกำเนิดนพคุณ	ศูนย์ป้องกันและบรรเทาสาธารณภัยเทศบาล	สถานีพัฒนาทรัพยากรป่าชายเลนที่ 8 (ประจวบคีรีขันธ์)	สถานีรถไฟบางสะพานใหญ่	สถานีตำรวจภูธรอำเภอบางสะพาน สาขากำเนิดนพคุณ	ที่ว่าการอำเภอบางสะพาน	โปรษณีย์บางสะพาน	ศูนย์พัฒนาเด็กเล็ก	อบต. กำเนิดนพคุณ	กศน. บางสะพาน
	(1)	(1)	(1)	(1)	(1)	(1)	(1)	(1)	(1)	(1)	(1)	(1)	(1)	(1)	(1)
	จำนวน	จำนวน	จำนวน	จำนวน	จำนวน	จำนวน	จำนวน	จำนวน	จำนวน	จำนวน	จำนวน	จำนวน	จำนวน	จำนวน	จำนวน
5.6 ความต้องการเข้าเยี่ยมชมโรงงานในกลุ่มเหล็กสหวิริยา															
(1) ไม่ต้องการ	1	1	1	1	1	1	1	1	1	1	1	0	1	1	1
(2) ต้องการ (ระบุ)	0	0	0	0	0	0	0	0	0	0	0	1	0	0	0
รวม	**1**	**1**	**1**	**1**	**1**	**1**	**1**	**1**	**1**	**1**	**1**	**1**	**1**	**1**	**1**
ตอนที่ 6 ความคิดเห็นที่มีต่อการดำเนินโครงการในรอบปีปัจจุบัน															
6.1 ความเชื่อถือ/เชื่อมั่นต่อการปฏิบัติตามมาตรการป้องกันและแก้ไขผลกระทบสิ่งแวดล้อม และมาตรการติดตามตรวจสอบผลกระทบสิ่งแวดล้อม															
(1) เชื่อถือ/เชื่อมั่น	1	1	1	1	1	1	1	1	1	1	1	1	1	1	1
(2) ไม่เชื่อถือ/ไม่เชื่อมั่น	0	0	0	0	0	0	0	0	0	0	0	0	0	0	0
(3) ไม่ระบุ/ไม่แสดงความคิดเห็น	0	0	0	0	0	0	0	0	0	0	0	0	0	0	0
รวม	**1**	**1**	**1**	**1**	**1**	**1**	**1**	**1**	**1**	**1**	**1**	**1**	**1**	**1**	**1**
6.2 ข้อห่วงกังวลต่อการดำเนินงานของโรงงานในกลุ่มเหล็กสหวิริยา															
(1) ไม่ห่วงกังวล	1	1	1	1	1	0	1	0	1	1	1	1	1	1	1
(2) ห่วงกังวล (ระบุ)	0	0	0	0	0	1	0	1	0	0	0	0	0	0	0
รวม	**1**	**1**	**1**	**1**	**1**	**1**	**1**	**1**	**1**	**1**	**1**	**1**	**1**	**1**	**1**
(2.1) ปัญหามลพิษทางอากาศ	0	0	0	0	0	0	0	1	0	0	0	0	0	0	0
(2.2) ปัญหามลพิษทางน้ำ	0	0	0	0	0	0	0	0	0	0	0	0	0	0	0
(2.3) อุบัติเหตุจากรถบรรทุกเหล็ก	0	0	0	0	0	1	0	1	0	0	0	0	0	0	0
(2.4) อื่นๆ	0	0	0	0	0	0	0	0	0	0	0	0	0	0	0
รวม	**0**	**0**	**0**	**0**	**0**	**1**	**0**	**2**	**0**	**0**	**0**	**0**	**0**	**0**	**0**
6.3 หากโรงงานในกลุ่มเหล็กสหวิริยามีแผนขยายโรงงาน หรือตั้งโรงงานเพิ่มเติม ในพื้นที่อำเภอบางสะพาน															
(1) ยอมรับได้	1	1	1	1	1	1	1	1	1	1	1	1	1	1	1
(2) ยอมรับไม่ได้ (ระบุ)	0	0	0	0	0	0	0	0	0	0	0	0	0	0	0
รวม	**1**	**1**	**1**	**1**	**1**	**1**	**1**	**1**	**1**	**1**	**1**	**1**	**1**	**1**	**1**

ตารางที่ 6 ผลการศึกษาทัศนคติของหน่วยงานราชการ และพื้นที่อ่อนไหวต่อการดำเนินการโครงการของโรงงานกลุ่มเหล็กสหวิริยา ประจำปี 2568 (ต่อ)

ลำดับที่	1	2	3	4	5	6	7	8	9	10	11	12	13	14	15
ประเด็นที่ศึกษา	อบต. แม่รำพึง	สถานีรถไฟนามักขว	สำนักงานสาธารณสุขบางสะพาน	อุทยานแห่งชาติอ่าวสยาม	หน่วยป้องกันและปราบปรามประมงทะเลบางสะพานน้อย	สำนักงานเทศบาลตำบลกำเนิดนพคุณ	ศูนย์ป้องกันและบรรเทาสาธารณภัยเทศบาล	สถานีพัฒนาทรัพยากรป่าชายเลนที่ 8 (ประจวบคีรีขันธ์)	สถานีรถไฟบางสะพานใหญ่	สถานีตำรวจภูธรอำเภอบางสะพาน สาขากำเนิดนพคุณ	ที่ว่าการอำเภอบางสะพาน	โปรษณีย์บางสะพาน	ศูนย์พัฒนาเด็กเล็ก	อบต. กำเนิดนพคุณ	กศน. บางสะพาน
	(1)	(1)	(1)	(1)	(1)	(1)	(1)	(1)	(1)	(1)	(1)	(1)	(1)	(1)	(1)
	จำนวน	จำนวน	จำนวน	จำนวน	จำนวน	จำนวน	จำนวน	จำนวน	จำนวน	จำนวน	จำนวน	จำนวน	จำนวน	จำนวน	จำนวน
6.4 กิจกรรมด้านมวลชนสัมพันธ์ (CSR) ที่ต้องการให้โรงงานในกลุ่มเหล็กสหวิริยาดำเนินการมากที่สุด															
6.4.1 กิจกรรมด้านมวลชนสัมพันธ์ (CSR)/ด้านสิ่งแวดล้อม)															
(1) ลำดับที่ 1	1	0	1	1	1	1	1	0	0	0	0	1	0	1	0
(2) ลำดับที่ 2	0	0	0	0	0	0	0	1	0	1	1	0	1	0	1
(3) ลำดับที่ 3	0	0	0	0	0	0	0	0	1	0	0	0	0	0	0
(4) ลำดับที่ 4	0	1	0	0	0	0	0	0	0	0	0	0	0	0	0
(5) ลำดับที่ 5	0	0	0	0	0	0	0	0	0	0	0	0	0	0	0
รวม	**1**	**1**	**1**	**1**	**1**	**1**	**1**	**1**	**1**	**1**	**1**	**1**	**1**	**1**	**1**
6.4.2 กิจกรรมด้านมวลชนสัมพันธ์ (CSR)/ด้านการศึกษา)															
(1) ลำดับที่ 1	0	0	0	0	0	0	0	0	0	0	0	0	1	0	1
(2) ลำดับที่ 2	1	0	0	0	1	0	1	0	0	0	0	0	0	0	0
(3) ลำดับที่ 3	0	1	0	0	0	0	0	0	0	0	1	0	0	0	0
(4) ลำดับที่ 4	0	0	0	0	0	0	0	1	1	1	0	0	0	0	0
(5) ลำดับที่ 5	0	0	1	1	0	1	0	0	0	0	0	0	1	0	0
รวม	**1**	**1**	**1**	**1**	**1**	**1**	**1**	**1**	**1**	**1**	**1**	**1**	**1**	**1**	**1**
6.4.3 กิจกรรมด้านมวลชนสัมพันธ์ (CSR)/ด้านศาสนา/วัฒนธรรม)															
(1) ลำดับที่ 1	0	0	0	0	0	0	0	0	0	0	0	0	0	0	0
(2) ลำดับที่ 2	0	0	0	1	0	0	0	0	1	0	0	0	0	0	0
(3) ลำดับที่ 3	1	0	0	0	1	0	1	0	0	1	0	0	0	0	0
(4) ลำดับที่ 4	0	0	1	0	0	1	0	0	0	0	1	1	0	1	0
(5) ลำดับที่ 5	0	1	0	0	0	0	0	1	0	0	0	0	1	0	1
รวม	**1**	**1**	**1**	**1**	**1**	**1**	**1**	**1**	**1**	**1**	**1**	**1**	**1**	**1**	**1**

ตารางที่ 6 ผลการศึกษาทัศนคติของหน่วยงานราชการ และพื้นที่อ่อนไหวต่อการดำเนินการโครงการของโรงงานกลุ่มเหล็กสหวิริยา ประจำปี 2568 (ต่อ)

ลำดับที่	1	2	3	4	5	6	7	8	9	10	11	12	13	14	15
ประเด็นที่ศึกษา	อบต. แม่รำพึง	สถานีรถไฟนามักษรง	สำนักงานสาธารณสุขบางสะพาน	อุทยานแห่งชาติอ่าวสยาม	หน่วยป้องกันและปราบปรามประมงทะเลบางสะพานน้อย	สำนักงานเทศบาลตำบลกำเนิดนพคุณ	ศูนย์ป้องกันและบรรเทาสาธารณภัยเทศบาล	สถานีพัฒนาทรัพยากรป่าชายเลนที่ 8 (ประจวบคีรีขันธ์)	สถานีรถไฟบางสะพานใหญ่	สถานีตำรวจภูธรอำเภอบางสะพาน สาขากำเนิดนพคุณ	ที่ว่าการอำเภอบางสะพาน	โปรษณีย์บางสะพาน	ศูนย์พัฒนาเด็กเล็ก	อบต. กำเนิดนพคุณ	กศน. บางสะพาน
	(1)	(1)	(1)	(1)	(1)	(1)	(1)	(1)	(1)	(1)	(1)	(1)	(1)	(1)	(1)
	จำนวน	จำนวน	จำนวน	จำนวน	จำนวน	จำนวน	จำนวน	จำนวน	จำนวน	จำนวน	จำนวน	จำนวน	จำนวน	จำนวน	จำนวน
1.2.2 Facebook : page/SSI Group Tomorrow, SaveBangsaphan ตลาดกะอุด															
(1) ไม่ทราบว่ามีการดำเนินกิจกรรม	0	0	0	0	0	0	0	0	0	0	0	0	0	0	0
(2) ทราบว่ามีกิจกรรม	1	1	1	1	1	1	1	1	1	1	1	1	1	1	1
รวม	**1**	**1**	**1**	**1**	**1**	**1**	**1**	**1**	**1**	**1**	**1**	**1**	**1**	**1**	**1**
ระดับความพึงพอใจ/ทราบว่ามีกิจกรรม															
(1) น้อยมาก	0	0	0	0	0	0	0	0	0	0	0	0	0	0	0
(2) น้อย	0	0	0	0	0	0	0	1	0	0	0	0	0	0	0
(3) ปานกลาง	0	1	1	0	0	1	1	0	1	1	1	0	1	0	0
(4) มาก	1	0	0	1	1	0	0	0	0	0	0	1	0	1	1
(5) มากที่สุด	0	0	0	0	0	0	0	0	0	0	0	0	0	0	0
รวม	**1**	**1**	**1**	**1**	**1**	**1**	**1**	**1**	**1**	**1**	**1**	**1**	**1**	**1**	**1**
1.2.3 สื่อสิ่งพิมพ์ออนไลน์อื่นๆ															
(1) ไม่ทราบว่ามีการดำเนินกิจกรรม	0	0	0	0	0	0	0	0	0	0	0	0	0	0	0
(2) ทราบว่ามีกิจกรรม	1	1	1	1	1	1	1	1	1	1	1	1	1	1	1
รวม	**1**	**1**	**1**	**1**	**1**	**1**	**1**	**1**	**1**	**1**	**1**	**1**	**1**	**1**	**1**
ระดับความพึงพอใจ/ทราบว่ามีกิจกรรม															
(1) น้อยมาก	0	0	0	0	0	0	0	0	0	0	1	0	0	0	0
(2) น้อย	0	1	1	0	0	1	0	0	0	0	0	0	0	0	0
(3) ปานกลาง	0	0	0	0	1	0	0	0	1	1	1	0	0	0	0
(4) มาก	1	0	0	1	0	0	1	0	0	0	0	0	1	1	1
(5) มากที่สุด	0	0	0	0	0	0	0	1	0	0	0	0	0	0	0
รวม	**1**	**1**	**1**	**1**	**1**	**1**	**1**	**1**	**1**	**1**	**1**	**1**	**1**	**1**	**1**

ตารางที่ 6 ผลการศึกษาทัศนคติของหน่วยงานราชการ และพื้นที่อ่อนไหวต่อการดำเนินการโครงการของโรงงานกลุ่มเหล็กสหวิริยา ประจำปี 2568 (ต่อ)

ลำดับที่	1	2	3	4	5	6	7	8	9	10	11	12	13	14	15
ประเด็นที่ศึกษา	อบต. แม่รำพึง	สถานีรถไฟนามักษรง	สำนักงานสาธารณสุขบางสะพาน	อุทยานแห่งชาติอ่าวสยาม	หน่วยป้องกันและปราบปรามประมงทะเลบางสะพานน้อย	สำนักงานเทศบาลตำบลกำเนิดนพคุณ	ศูนย์ป้องกันและบรรเทาสาธารณภัยเทศบาล	สถานีพัฒนาทรัพยากรป่าชายเลนที่ 8 (ประจวบคีรีขันธ์)	สถานีรถไฟบางสะพานใหญ่	สถานีตำรวจภูธรอำเภอบางสะพาน สาขากำเนิดนพคุณ	ที่ว่าการอำเภอบางสะพาน	โปรษณีย์บางสะพาน	ศูนย์พัฒนาเด็กเล็ก	อบต. กำเนิดนพคุณ	กศน. บางสะพาน
	(1)	(1)	(1)	(1)	(1)	(1)	(1)	(1)	(1)	(1)	(1)	(1)	(1)	(1)	(1)
	จำนวน	จำนวน	จำนวน	จำนวน	จำนวน	จำนวน	จำนวน	จำนวน	จำนวน	จำนวน	จำนวน	จำนวน	จำนวน	จำนวน	จำนวน
(2) ความรับผิดชอบต่อสังคม (CSR)															
(2.1) ด้านสิ่งแวดล้อม															
2.1.1 โครงการพัฒนาประมงที่ยั่งยืนพื้นที่บางสะพาน (กิจกรรมปิ้งไข่กอ ปล่อยพันธุ์สัตว์น้ำ ธนาคารปูม้า กำจัดปลาหมอคางดำ)															
(1) ไม่ทราบว่ามีการดำเนินกิจกรรม	0	0	0	0	0	0	0	0	0	0	0	0	0	0	0
(2) ทราบว่ามีกิจกรรม	1	1	1	1	1	1	1	1	1	1	1	1	1	1	1
รวม	**1**	**1**	**1**	**1**	**1**	**1**	**1**	**1**	**1**	**1**	**1**	**1**	**1**	**1**	**1**
ระดับความพึงพอใจ/ทราบว่ามีกิจกรรม															
(1) น้อยมาก	0	0	0	0	0	0	0	0	0	0	0	0	0	0	0
(2) น้อย	0	0	0	0	0	0	0	0	0	0	0	0	0	0	0
(3) ปานกลาง	1	0	0	0	0	0	0	0	0	1	0	1	0	0	0
(4) มาก	0	0	1	1	0	1	1	0	1	0	1	0	1	1	1
(5) มากที่สุด	0	1	0	0	1	0	0	1	0	0	0	0	0	0	0
รวม	**1**	**1**	**1**	**1**	**1**	**1**	**1**	**1**	**1**	**1**	**1**	**1**	**1**	**1**	**1**
2.1.2 โครงการฟื้นฟูทรัพยากรธรรมชาติชายหาดแม่รำพึง (กิจกรรม SSI Group Plogging เส้นริมเก็บขยะชายหาดแม่รำพึง)															
(1) ไม่ทราบว่ามีการดำเนินกิจกรรม	0	0	0	0	0	0	0	0	0	0	0	0	0	0	0
(2) ทราบว่ามีกิจกรรม	1	1	1	1	1	1	1	1	1	1	1	1	1	1	1
รวม	**1**	**1**	**1**	**1**	**1**	**1**	**1**	**1**	**1**	**1**	**1**	**1**	**1**	**1**	**1**
ระดับความพึงพอใจ/ทราบว่ามีกิจกรรม															
(1) น้อยมาก	0	0	0	0	0	0	0	0	0	0	0	0	0	0	0
(2) น้อย	0	0	0	0	0	0	0	0	0	0	0	0	0	0	0
(3) ปานกลาง	0	0	0	0	0	0	1	0	0	1	0	1	0	0	0
(4) มาก	1	0	0	1	0	0	0	0	1	0	1	0	1	1	1
(5) มากที่สุด	0	1	1	0	1	1	0	1	0	0	0	0	0	0	0
รวม	**1**	**1**	**1**	**1**	**1**	**1**	**1**	**1**	**1**	**1**	**1**	**1**	**1**	**1**	**1**

ตารางที่ 6 ผลการศึกษาทัศนคติของหน่วยงานราชการ และพื้นที่อ่อนไหวต่อการดำเนินการโครงการของโรงงานกลุ่มเหล็กสหวิริยา ประจำปี 2568 (ต่อ)

ลำดับที่	1	2	3	4	5	6	7	8	9	10	11	12	13	14	15
ประเด็นที่ศึกษา	อบต. แม่รำพึง	สถานีรถไฟนามักษรง	สำนักงานสาธารณสุขบางสะพาน	อุทยานแห่งชาติอ่าวสยาม	หน่วยป้องกันและปราบปรามประมงทะเลบางสะพานน้อย	สำนักงานเทศบาลตำบลกำเนิดนพคุณ	ศูนย์ป้องกันและบรรเทาสาธารณภัยเทศบาล	สถานีพัฒนาทรัพยากรป่าชายเลนที่ 8 (ประจวบคีรีขันธ์)	สถานีรถไฟบางสะพานใหญ่	สถานีตำรวจภูธรอำเภอบางสะพาน สาขากำเนิดนพคุณ	ที่ว่าการอำเภอบางสะพาน	โปรษณีย์บางสะพาน	ศูนย์พัฒนาเด็กเล็ก	อบต. กำเนิดนพคุณ	กศน. บางสะพาน
	(1)	(1)	(1)	(1)	(1)	(1)	(1)	(1)	(1)	(1)	(1)	(1)	(1)	(1)	(1)
	จำนวน	จำนวน	จำนวน	จำนวน	จำนวน	จำนวน	จำนวน	จำนวน	จำนวน	จำนวน	จำนวน	จำนวน	จำนวน	จำนวน	จำนวน
ระดับความพึงพอใจ/ทราบว่ามีกิจกรรม															
(1) น้อยมาก	0	0	0	0	0	0	0	0	0	0	0	0	0	0	0
(2) น้อย	0	0	0	0	0	0	0	0	0	0	0	0	0	0	0
(3) ปานกลาง	0	0	0	0	0	1	1	0	0	1	0	0	0	0	0
(4) มาก	1	0	1	1	1	0	0	1	1	0	1	1	1	1	1
(5) มากที่สุด	0	1	0	0	0	1	1	0	0	0	0	0	0	0	0
รวม	**1**	**1**	**1**	**1**	**1**	**1**	**1**	**1**	**1**	**1**	**1**	**1**	**1**	**1**	**1**
1.1.3 เวทีเปิดท้ำการธนาคารชุมชน															
(1) ไม่ทราบว่ามีการดำเนินกิจกรรม	0	0	0	0	0	0	0	0	0	0	0	0	0	0	0
(2) ทราบว่ามีกิจกรรม	1	1	1	1	1	1	1	1	1	1	1	1	1	1	1
รวม	**1**	**1**	**1**	**1**	**1**	**1**	**1**	**1**	**1**	**1**	**1**	**1**	**1**	**1**	**1**
ระดับความพึงพอใจ/ทราบว่ามีกิจกรรม															
(1) น้อยมาก	0	0	0	0	0	0	0	0	0	0	0	0	0	0	0
(2) น้อย	0	0	0	0	0	0	0	0	0	0	0	0	0	0	0
(3) ปานกลาง	0	0	0	0	1	1	0	0	0	1	0	0	0	0	0
(4) มาก	1	1	1	1	0	0	1	1	1	0	1	1	1	1	1
(5) มากที่สุด	0	0	0	0	0	0	0	0	0	0	0	0	0	0	0
รวม	**1**	**1**	**1**	**1**	**1**	**1**	**1**	**1**	**1**	**1**	**1**	**1**	**1**	**1**	**1**

ตารางที่ 6 ผลการศึกษาทัศนคติของหน่วยงานราชการ และพื้นที่อ่อนไหวต่อการดำเนินการโครงการของโรงงานกลุ่มเหล็กสหวิริยา ประจำปี 2568 (ต่อ)

ลำดับที่	1	2	3	4	5	6	7	8	9	10	11	12	13	14	15
ประเด็นที่ศึกษา	อบต. แม่รำพึง	สถานีรถไฟนามักษรง	สำนักงานสาธารณสุขบางสะพาน	อุทยานแห่งชาติอ่าวสยาม	หน่วยป้องกันและปราบปรามประมงทะเลบางสะพานน้อย	สำนักงานเทศบาลตำบลกำเนิดนพคุณ	ศูนย์ป้องกันและบรรเทาสาธารณภัยเทศบาล	สถานีพัฒนาทรัพยากรป่าชายเลนที่ 8 (ประจวบคีรีขันธ์)	สถานีรถไฟบางสะพานใหญ่	สถานีตำรวจภูธรอำเภอบางสะพาน สาขากำเนิดนพคุณ	ที่ว่าการอำเภอบางสะพาน	โปรษณีย์บางสะพาน	ศูนย์พัฒนาเด็กเล็ก	อบต. กำเนิดนพคุณ	กศน. บางสะพาน
	(1)	(1)	(1)	(1)	(1)	(1)	(1)	(1)	(1)	(1)	(1)	(1)	(1)	(1)	(1)
	จำนวน	จำนวน	จำนวน	จำนวน	จำนวน	จำนวน	จำนวน	จำนวน	จำนวน	จำนวน	จำนวน	จำนวน	จำนวน	จำนวน	จำนวน
1.1.4 เวทีประชุมสภาผู้นำชุมชน															
(1) ไม่ทราบว่ามีการดำเนินกิจกรรม	0	0	0	0	0	0	0	0	0	0	0	0	0	0	0
(2) ทราบว่ามีกิจกรรม	1	1	1	1	1	1	1	1	1	1	1	1	1	1	1
รวม	**1**	**1**	**1**	**1**	**1**	**1**	**1**	**1**	**1**	**1**	**1**	**1**	**1**	**1**	**1**
ระดับความพึงพอใจ/ทราบว่ามีกิจกรรม															
(1) น้อยมาก	0	0	0	0	0	0	0	0	0	0	0	0	0	0	0
(2) น้อย	0	0	0	0	0	0	0	0	0	0	0	0	0	0	0
(3) ปานกลาง	0	0	0	0	0	0	0	0	0	1	0	0	0	0	0
(4) มาก	1	1	1	1	0	1	1	0	1	0	1	1	1	1	1
(5) มากที่สุด	0	0	0	0	0	0	0	0	0	0	0	0	0	0	0
รวม	**1**	**1**	**1**	**1**	**1**	**1**	**1**	**1**	**1**	**1**	**1**	**1**	**1**	**1**	**1**
(1.2) สื่อสารผ่านออนไลน์															
1.2.1 เว็บไซต์ของบริษัท															
(1) ไม่ทราบว่ามีการดำเนินกิจกรรม	0	0	0	0	0	0	0	0	0	0	0	0	0	0	0
(2) ทราบว่ามีกิจกรรม	1	1	1	1	1	1	1	1	1	1	1	1	1	1	1
รวม	**1**	**1**	**1**	**1**	**1**	**1**	**1**	**1**	**1**	**1**	**1**	**1**	**1**	**1**	**1**
ระดับความพึงพอใจ/ทราบว่ามีกิจกรรม															
(1) น้อยมาก	0	0	0	0	0	0	0	0	0	0	0	0	0	0	0
(2) น้อย	0	0	0	0	0	0	0	0	0	0	0	0	0	0	0
(3) ปานกลาง	0	0	0	0	0	0	0	1	0	1	1	0	0	0	0
(4) มาก	1	1	1	1	1	1	1	0	1	0	0	1	1	1	1
(5) มากที่สุด	0	0	0	0	0	0	0	0	0	0	0	0	0	0	0
รวม	**1**	**1**	**1**	**1**	**1**	**1**	**1**	**1**	**1**	**1**	**1**	**1**	**1**	**1**	**1**

ตารางที่ 6 ผลการศึกษาทัศนคติของหน่วยงานราชการ และพื้นที่อ่อนไหวต่อการดำเนินการโครงการของโรงงานกลุ่มเหล็กสหวิริยา ประจำปี 2568 (ต่อ)

ลำดับที่	1	2	3	4	5	6	7	8	9	10	11	12	13	14	15
ประเด็นที่ศึกษา	อบต. แม่รำพึง	สถานีรถไฟนามักขวง	สำนักงานสาธารณสุขบางสะพาน	อุทยานแห่งชาติอ่าวสยาม	หน่วยป้องกันและปราบปรามประมงทะเลบางสะพานน้อย	สำนักงานเทศบาลตำบลกำเนิดนพคุณ	ศูนย์ป้องกันและบรรเทาสาธารณภัยเทศบาล	สถานีพัฒนาทรัพยากรป่าชายเลนที่ 8 (ประจวบคีรีขันธ์)	สถานีรถไฟบางสะพานใหญ่	สถานีตำรวจภูธรอำเภอบางสะพาน สาขากำเนิดนพคุณ	ที่ว่าการอำเภอบางสะพาน	ไปรษณีย์บางสะพาน	ศูนย์พัฒนาเด็กเล็ก	อบต. กำเนิดนพคุณ	กศน. บางสะพาน
	(1)	(1)	(1)	(1)	(1)	(1)	(1)	(1)	(1)	(1)	(1)	(1)	(1)	(1)	(1)
	จำนวน	จำนวน	จำนวน	จำนวน	จำนวน	จำนวน	จำนวน	จำนวน	จำนวน	จำนวน	จำนวน	จำนวน	จำนวน	จำนวน	จำนวน
2.2.2 โครงการพัฒนาผลิตภัณฑ์ชุมชนพื้นที่บางสะพาน (กิจกรรมผ้ามัดย้อม การผลิตภาชนะจากวัสดุธรรมชาติ)															
(1) ไม่ทราบว่ามีการดำเนินกิจกรรม	0	0	0	0	0	0	0	0	0	0	0	0	0	0	0
(2) ทราบว่ามีกิจกรรม	1	1	1	1	1	1	1	1	1	1	1	1	1	1	1
รวม	**1**	**1**	**1**	**1**	**1**	**1**	**1**	**1**	**1**	**1**	**1**	**1**	**1**	**1**	**1**
ระดับความพึงพอใจ/ทราบว่ามีกิจกรรม															
(1) น้อยมาก	0	0	0	0	0	0	0	0	0	0	0	0	0	0	0
(2) น้อย	0	0	0	0	0	0	0	0	0	0	0	0	0	0	0
(3) ปานกลาง	0	0	0	0	0	0	0	0	0	1	0	1	0	0	0
(4) มาก	1	1	0	1	1	0	1	0	1	0	1	0	1	1	1
(5) มากที่สุด	0	0	1	0	0	1	0	1	0	0	0	0	0	0	0
รวม	**1**	**1**	**1**	**1**	**1**	**1**	**1**	**1**	**1**	**1**	**1**	**1**	**1**	**1**	**1**
2.2.3 โครงการพัฒนาศักยภาพให้แก่สมาชิกวิสาหกิจชุมชนท่องเที่ยวบางสะพาน															
(1) ไม่ทราบว่ามีการดำเนินกิจกรรม	0	0	0	0	0	0	0	0	0	0	0	0	0	0	0
(2) ทราบว่ามีกิจกรรม	1	1	1	1	1	1	1	1	1	1	1	1	1	1	1
รวม	**1**	**1**	**1**	**1**	**1**	**1**	**1**	**1**	**1**	**1**	**1**	**1**	**1**	**1**	**1**
ระดับความพึงพอใจ/ทราบว่ามีกิจกรรม															
(1) น้อยมาก	0	0	0	0	0	0	0	0	0	0	0	0	0	0	0
(2) น้อย	0	0	0	0	0	0	0	0	0	0	0	0	0	0	0
(3) ปานกลาง	0	0	0	0	1	1	0	0	0	1	0	1	0	0	0
(4) มาก	0	1	0	1	0	0	1	0	1	0	1	0	1	1	1
(5) มากที่สุด	1	0	1	0	0	0	0	1	0	0	0	0	0	0	0
รวม	**1**	**1**	**1**	**1**	**1**	**1**	**1**	**1**	**1**	**1**	**1**	**1**	**1**	**1**	**1**

ตารางที่ 6 ผลการศึกษาทัศนคติของหน่วยงานราชการ และพื้นที่อ่อนไหวต่อการดำเนินการโครงการของโรงงานกลุ่มเหล็กสหวิริยา ประจำปี 2568 (ต่อ)

ลำดับที่	1	2	3	4	5	6	7	8	9	10	11	12	13	14	15
ประเด็นที่ศึกษา	อบต. แม่รำพึง	สถานีรถไฟนามักขวง	สำนักงานสาธารณสุขบางสะพาน	อุทยานแห่งชาติอ่าวสยาม	หน่วยป้องกันและปราบปรามประมงทะเลบางสะพานน้อย	สำนักงานเทศบาลตำบลกำเนิดนพคุณ	ศูนย์ป้องกันและบรรเทาสาธารณภัยเทศบาล	สถานีพัฒนาทรัพยากรป่าชายเลนที่ 8 (ประจวบคีรีขันธ์)	สถานีรถไฟบางสะพานใหญ่	สถานีตำรวจภูธรอำเภอบางสะพาน สาขากำเนิดนพคุณ	ที่ว่าการอำเภอบางสะพาน	ไปรษณีย์บางสะพาน	ศูนย์พัฒนาเด็กเล็ก	อบต. กำเนิดนพคุณ	กศน. บางสะพาน
	(1)	(1)	(1)	(1)	(1)	(1)	(1)	(1)	(1)	(1)	(1)	(1)	(1)	(1)	(1)
	จำนวน	จำนวน	จำนวน	จำนวน	จำนวน	จำนวน	จำนวน	จำนวน	จำนวน	จำนวน	จำนวน	จำนวน	จำนวน	จำนวน	จำนวน
2.2.4 ธนาคารชุมชน															
(1) ไม่ทราบว่ามีการดำเนินกิจกรรม	0	0	0	0	0	0	0	0	0	0	0	0	0	0	0
(2) ทราบว่ามีกิจกรรม	1	1	1	1	1	1	1	1	1	1	1	1	1	1	1
รวม	**1**	**1**	**1**	**1**	**1**	**1**	**1**	**1**	**1**	**1**	**1**	**1**	**1**	**1**	**1**
ระดับความพึงพอใจ/ทราบว่ามีกิจกรรม															
(1) น้อยมาก	0	0	0	0	0	0	0	0	0	0	0	0	0	0	0
(2) น้อย	0	0	0	0	0	0	0	0	0	0	0	0	0	0	0
(3) ปานกลาง	0	1	0	0	1	1	0	0	0	1	0	1	0	0	0
(4) มาก	1	0	0	1	0	0	1	1	1	0	1	0	1	1	1
(5) มากที่สุด	0	0	1	0	0	0	0	0	0	0	0	0	0	0	0
รวม	**1**	**1**	**1**	**1**	**1**	**1**	**1**	**1**	**1**	**1**	**1**	**1**	**1**	**1**	**1**
(2.3) ด้านสังคม															
2.3.1 โครงการพัฒนาศักยภาพอาสาสมัครสาธารณสุขอำเภอบางสะพาน (กิจกรรมฝึกอบรมและประกวด อสม.)															
(1) ไม่ทราบว่ามีการดำเนินกิจกรรม	0	0	0	0	0	0	0	0	0	0	0	0	0	0	0
(2) ทราบว่ามีกิจกรรม	1	1	1	1	1	1	1	1	1	1	1	1	1	1	1
รวม	**1**	**1**	**1**	**1**	**1**	**1**	**1**	**1**	**1**	**1**	**1**	**1**	**1**	**1**	**1**
ระดับความพึงพอใจ/ทราบว่ามีกิจกรรม															
(1) น้อยมาก	0	0	0	0	0	0	0	0	0	0	0	0	0	0	0
(2) น้อย	0	0	0	0	0	0	0	0	0	0	0	0	0	0	0
(3) ปานกลาง	0	1	0	0	1	1	0	0	0	1	0	1	0	0	0
(4) มาก	1	0	0	1	0	0	0	1	1	0	1	0	1	1	1
(5) มากที่สุด	0	0	1	0	0	0	1	0	0	0	0	0	0	0	0
รวม	**1**	**1**	**1**	**1**	**1**	**1**	**1**	**1**	**1**	**1**	**1**	**1**	**1**	**1**	**1**

ตารางที่ 6 ผลการศึกษาทัศนคติของหน่วยงานราชการ และพื้นที่อ่อนไหวต่อการดำเนินการโครงการของโรงงานกลุ่มเหล็กสหวิริยา ประจำปี 2568 (ต่อ)

ลำดับที่	1	2	3	4	5	6	7	8	9	10	11	12	13	14	15
ประเด็นที่ศึกษา	อบต. แม่รำพึง	สถานีรถไฟนามักขวง	สำนักงานสาธารณสุขบางสะพาน	อุทยานแห่งชาติอ่าวสยาม	หน่วยป้องกันและปราบปรามประมงทะเลบางสะพานน้อย	สำนักงานเทศบาลตำบลกำเนิดนพคุณ	ศูนย์ป้องกันและบรรเทาสาธารณภัยเทศบาล	สถานีพัฒนาทรัพยากรป่าชายเลนที่ 8 (ประจวบคีรีขันธ์)	สถานีรถไฟบางสะพานใหญ่	สถานีตำรวจภูธรอำเภอบางสะพาน สาขากำเนิดนพคุณ	ที่ว่าการอำเภอบางสะพาน	ไปรษณีย์บางสะพาน	ศูนย์พัฒนาเด็กเล็ก	อบต. กำเนิดนพคุณ	กศน. บางสะพาน
	(1)	(1)	(1)	(1)	(1)	(1)	(1)	(1)	(1)	(1)	(1)	(1)	(1)	(1)	(1)
	จำนวน	จำนวน	จำนวน	จำนวน	จำนวน	จำนวน	จำนวน	จำนวน	จำนวน	จำนวน	จำนวน	จำนวน	จำนวน	จำนวน	จำนวน
2.1.3 โครงการพัฒนาศูนย์เรียนรู้ และการจัดการขยะในชุมชน															
(1) ไม่ทราบว่ามีการดำเนินกิจกรรม	0	0	0	0	0	0	0	0	0	0	0	0	0	0	0
(2) ทราบว่ามีกิจกรรม	1	1	1	1	1	1	1	1	1	1	1	1	1	1	1
รวม	**1**	**1**	**1**	**1**	**1**	**1**	**1**	**1**	**1**	**1**	**1**	**1**	**1**	**1**	**1**
ระดับความพึงพอใจ/ทราบว่ามีกิจกรรม															
(1) น้อยมาก	0	0	0	0	0	0	0	0	0	0	0	0	0	0	0
(2) น้อย	0	0	0	0	0	0	0	0	0	0	0	0	0	0	0
(3) ปานกลาง	0	0	0	0	0	0	1	0	0	1	0	1	0	0	0
(4) มาก	1	1	0	1	1	0	0	0	1	0	1	0	1	1	1
(5) มากที่สุด	0	0	1	0	0	1	0	1	0	0	0	0	0	0	0
รวม	**1**	**1**	**1**	**1**	**1**	**1**	**1**	**1**	**1**	**1**	**1**	**1**	**1**	**1**	**1**
2.1.4 โครงการส่งสริมและพัฒนาเกษตรอินทรีย์ในพื้นที่อำเภอบางสะพาน (อบรมกำจัดแมลงตำหนาม หนอนหัวดำมะพร้าว และตลาดนัดปลอดสารพิษที่โรงพยาบาลบางสะพาน)															
(1) ไม่ทราบว่ามีการดำเนินกิจกรรม	0	0	0	0	0	0	0	0	0	0	0	0	0	0	0
(2) ทราบว่ามีกิจกรรม	1	1	1	1	1	1	1	1	1	1	1	1	1	1	1
รวม	**1**	**1**	**1**	**1**	**1**	**1**	**1**	**1**	**1**	**1**	**1**	**1**	**1**	**1**	**1**
ระดับความพึงพอใจ/ทราบว่ามีกิจกรรม															
(1) น้อยมาก	0	0	0	0	0	0	0	0	0	0	0	0	0	0	0
(2) น้อย	0	0	0	0	0	0	0	0	0	0	0	0	0	0	0
(3) ปานกลาง	0	0	0	0	1	0	0	0	0	1	0	0	0	0	0
(4) มาก	1	0	0	1	0	1	0	0	1	0	1	1	1	1	1
(5) มากที่สุด	0	1	1	0	0	0	1	1	0	0	0	0	0	0	0
รวม	**1**	**1**	**1**	**1**	**1**	**1**	**1**	**1**	**1**	**1**	**1**	**1**	**1**	**1**	**1**

ตารางที่ 6 ผลการศึกษาทัศนคติของหน่วยงานราชการ และพื้นที่อ่อนไหวต่อการดำเนินการโครงการของโรงงานกลุ่มเหล็กสหวิริยา ประจำปี 2568 (ต่อ)

ลำดับที่	1	2	3	4	5	6	7	8	9	10	11	12	13	14	15
ประเด็นที่ศึกษา	อบต. แม่รำพึง	สถานีรถไฟนามักขวง	สำนักงานสาธารณสุขบางสะพาน	อุทยานแห่งชาติอ่าวสยาม	หน่วยป้องกันและปราบปรามประมงทะเลบางสะพานน้อย	สำนักงานเทศบาลตำบลกำเนิดนพคุณ	ศูนย์ป้องกันและบรรเทาสาธารณภัยเทศบาล	สถานีพัฒนาทรัพยากรป่าชายเลนที่ 8 (ประจวบคีรีขันธ์)	สถานีรถไฟบางสะพานใหญ่	สถานีตำรวจภูธรอำเภอบางสะพาน สาขากำเนิดนพคุณ	ที่ว่าการอำเภอบางสะพาน	ไปรษณีย์บางสะพาน	ศูนย์พัฒนาเด็กเล็ก	อบต. กำเนิดนพคุณ	กศน. บางสะพาน
	(1)	(1)	(1)	(1)	(1)	(1)	(1)	(1)	(1)	(1)	(1)	(1)	(1)	(1)	(1)
	จำนวน	จำนวน	จำนวน	จำนวน	จำนวน	จำนวน	จำนวน	จำนวน	จำนวน	จำนวน	จำนวน	จำนวน	จำนวน	จำนวน	จำนวน
2.1.5 โครงการพัฒนาและอนุรักษ์สิ่งแวดล้อม (กิจกรรมบรรยายเรื่องการคัดแยกขยะ ณ โรงเรียนบ้านท่าชาม)															
(1) ไม่ทราบว่ามีการดำเนินกิจกรรม	0	0	0	0	0	0	0	0	0	0	0	0	0	0	0
(2) ทราบว่ามีกิจกรรม	1	1	1	1	1	1	1	1	1	1	1	1	1	1	1
รวม	**1**	**1**	**1**	**1**	**1**	**1**	**1**	**1**	**1**	**1**	**1**	**1**	**1**	**1**	**1**
ระดับความพึงพอใจ/ทราบว่ามีกิจกรรม															
(1) น้อยมาก	0	0	0	0	0	0	0	0	0	0	0	0	0	0	0
(2) น้อย	0	0	0	0	0	0	0	0	0	0	0	0	0	0	0
(3) ปานกลาง	1	0	0	0	0	0	0	0	0	1	0	1	0	0	0
(4) มาก	0	1	0	1	1	1	0	0	1	0	1	0	1	1	1
(5) มากที่สุด	0	0	1	0	0	0	1	1	0	0	0	0	0	0	0
รวม	**1**	**1**	**1**	**1**	**1**	**1**	**1**	**1**	**1**	**1**	**1**	**1**	**1**	**1**	**1**
(2.2) ด้านเศรษฐกิจ															
2.2.1 โครงการส่งเสริมศูนย์ขยายโอกาสทางธุรกิจ (กิจกรรมตลาดนัดโรงงาน นำสินค้าในชุมชนมาจำหน่ายในโรงงาน)															
(1) ไม่ทราบว่ามีการดำเนินกิจกรรม	0	0	0	0	0	0	0	0	0	0	0	0	0	0	0
(2) ทราบว่ามีกิจกรรม	1	1	1	1	1	1	1	1	1	1	1	1	1	1	1
รวม	**1**	**1**	**1**	**1**	**1**	**1**	**1**	**1**	**1**	**1**	**1**	**1**	**1**	**1**	**1**
ระดับความพึงพอใจ/ทราบว่ามีกิจกรรม															
(1) น้อยมาก	0	0	0	0	0	0	0	0	0	0	0	0	0	0	0
(2) น้อย	0	0	0	0	0	0	0	0	0	0	0	0	0	0	0
(3) ปานกลาง	0	0	0	0	0	0	0	0	0	1	0	1	0	0	0
(4) มาก	1	1	0	1	1	0	1	0	1	0	1	0	1	1	1
(5) มากที่สุด	0	0	1	0	0	1	0	1	0	0	0	0	0	0	0
รวม	**1**	**1**	**1**	**1**	**1**	**1**	**1**	**1**	**1**	**1**	**1**	**1**	**1**	**1**	**1**

ตารางที่ 6 ผลการศึกษาทัศนคติของหน่วยงานราชการ และพื้นที่อ่อนไหวต่อการดำเนินการโครงการของโรงงานกลุ่มเหล็กสหวิริยา ประจำปี 2568 (ต่อ)

ลำดับที่	1	2	3	4	5	6	7	8	9	10	11	12	13	14	15
ประเด็นที่ศึกษา	อบต. แม่ราพึง	สถานีรถไฟนามักขวง	สำนักงานสาธารณสุขบางสะพาน	อุทยานแห่งชาติอ่าวสยาม	หน่วยป้องกันและปราบปรามประมงทะเลบางสะพานน้อย	สำนักงานเทศบาลตำบลกำเนิดนพคุณ	ศูนย์ป้องกันและบรรเทาสาธารณภัยเทศบาล	สถาบันพัฒนาทรัพยากรป่าชายเลนที่ 8 (ประจวบคีรีขันธ์)	สถานีรถไฟบางสะพานใหญ่	สถาบันตำรวจภูธรอำเภอบางสะพาน สาขากำเนิดนพคุณ	ที่ว่าการอำเภอบางสะพาน	โปรษณีย์บางสะพาน	ศูนย์พัฒนาเด็กเล็ก	อบต. กำเนิดนพคุณ	กศน. บางสะพาน
	(1)	(1)	(1)	(1)	(1)	(1)	(1)	(1)	(1)	(1)	(1)	(1)	(1)	(1)	(1)
	จำนวน	จำนวน	จำนวน	จำนวน	จำนวน	จำนวน	จำนวน	จำนวน	จำนวน	จำนวน	จำนวน	จำนวน	จำนวน	จำนวน	จำนวน
ระดับความพึงพอใจ/ทราบว่ามีกิจกรรม															
(1) น้อยมาก	0	0	0	0	0	0	0	0	0	0	0	0	0	0	0
(2) น้อย	0	0	0	0	0	0	0	0	0	0	0	0	0	0	0
(3) ปานกลาง	1	0	0	0	0	0	0	1	0	1	0	1	0	0	0
(4) มาก	0	1	1	1	1	1	1	0	1	0	1	0	1	1	0
(5) มากที่สุด	0	0	0	0	0	0	0	0	0	0	0	0	0	0	1
รวม	**1**	**1**	**1**	**1**	**1**	**1**	**1**	**1**	**1**	**1**	**1**	**1**	**1**	**1**	**1**
2.3.6 โครงการมอบทุนการศึกษากลุ่มเหล็กสหวิริยา															
(1) ไม่ทราบว่ามีการดำเนินกิจกรรม	0	0	0	0	0	0	0	0	0	0	0	0	0	0	0
(2) ทราบว่ามีกิจกรรม	1	1	1	1	1	1	1	1	1	1	1	1	1	1	1
รวม	**1**	**1**	**1**	**1**	**1**	**1**	**1**	**1**	**1**	**1**	**1**	**1**	**1**	**1**	**1**
ระดับความพึงพอใจ/ทราบว่ามีกิจกรรม															
(1) น้อยมาก	0	0	0	0	0	0	0	0	0	0	0	0	0	0	0
(2) น้อย	0	0	0	0	0	0	0	0	0	0	0	0	0	0	0
(3) ปานกลาง	0	0	0	0	0	0	0	1	0	1	0	1	0	0	0
(4) มาก	1	1	1	1	1	0	1	0	1	0	1	0	1	1	1
(5) มากที่สุด	0	0	0	0	0	1	0	0	0	0	0	0	0	0	0
รวม	**1**	**1**	**1**	**1**	**1**	**1**	**1**	**1**	**1**	**1**	**1**	**1**	**1**	**1**	**1**

ตารางที่ 6 ผลการศึกษาทัศนคติของหน่วยงานราชการ และพื้นที่อ่อนไหวต่อการดำเนินการโครงการของโรงงานกลุ่มเหล็กสหวิริยา ประจำปี 2568 (ต่อ)

ลำดับที่	1	2	3	4	5	6	7	8	9	10	11	12	13	14	15
ประเด็นที่ศึกษา	อบต. แม่ราพึง	สถานีรถไฟนามักขวง	สำนักงานสาธารณสุขบางสะพาน	อุทยานแห่งชาติอ่าวสยาม	หน่วยป้องกันและปราบปรามประมงทะเลบางสะพานน้อย	สำนักงานเทศบาลตำบลกำเนิดนพคุณ	ศูนย์ป้องกันและบรรเทาสาธารณภัยเทศบาล	สถาบันพัฒนาทรัพยากรป่าชายเลนที่ 8 (ประจวบคีรีขันธ์)	สถานีรถไฟบางสะพานใหญ่	สถาบันตำรวจภูธรอำเภอบางสะพาน สาขากำเนิดนพคุณ	ที่ว่าการอำเภอบางสะพาน	โปรษณีย์บางสะพาน	ศูนย์พัฒนาเด็กเล็ก	อบต. กำเนิดนพคุณ	กศน. บางสะพาน
	(1)	(1)	(1)	(1)	(1)	(1)	(1)	(1)	(1)	(1)	(1)	(1)	(1)	(1)	(1)
	จำนวน	จำนวน	จำนวน	จำนวน	จำนวน	จำนวน	จำนวน	จำนวน	จำนวน	จำนวน	จำนวน	จำนวน	จำนวน	จำนวน	จำนวน
2.3.7 โครงการอาสากลุ่มเหล็กสหวิริยาทำความดีเพื่อสังคม (กิจกรรมอาสาของพนักงานร่วมกับชุมชน)															
(1) ไม่ทราบว่ามีการดำเนินกิจกรรม	0	0	0	0	0	0	0	0	0	0	0	0	0	0	0
(2) ทราบว่ามีกิจกรรม	1	1	1	1	1	1	1	1	1	1	1	1	1	1	1
รวม	**1**	**1**	**1**	**1**	**1**	**1**	**1**	**1**	**1**	**1**	**1**	**1**	**1**	**1**	**1**
ระดับความพึงพอใจ/ทราบว่ามีกิจกรรม															
(1) น้อยมาก	0	0	0	0	0	0	0	0	0	0	0	0	0	0	0
(2) น้อย	0	0	0	0	0	0	0	0	0	0	0	0	0	0	0
(3) ปานกลาง	0	0	0	0	0	0	1	0	0	1	0	0	0	0	0
(4) มาก	1	1	1	1	1	1	0	1	1	0	1	0	1	1	1
(5) มากที่สุด	0	0	0	0	0	0	0	0	0	0	0	0	0	0	0
รวม	**1**	**1**	**1**	**1**	**1**	**1**	**1**	**1**	**1**	**1**	**1**	**1**	**1**	**1**	**1**
ตอนที่ 7 ข้อเสนอแนะ															
7.1 ความคิดเห็น/ข้อเสนอแนะต่อการดำเนินโครงการ															
(1) ไม่มี	1	1	1	1	1	1	1	1	1	1	1	1	1	1	1
(2) มี	0	0	0	0	0	0	0	0	0	0	0	0	0	0	0
รวม	**1**	**1**	**1**	**1**	**1**	**1**	**1**	**1**	**1**	**1**	**1**	**1**	**1**	**1**	**1**

ตารางที่ 6 ผลการศึกษาทัศนคติของหน่วยงานราชการ และพื้นที่อ่อนไหวต่อการดำเนินการโครงการของโรงงานกลุ่มเหล็กสหวิริยา ประจำปี 2568 (ต่อ)

ลำดับที่	1	2	3	4	5	6	7	8	9	10	11	12	13	14	15
ประเด็นที่ศึกษา	อบต. แม่ราพึง	สถานีรถไฟนามักขวง	สำนักงานสาธารณสุขบางสะพาน	อุทยานแห่งชาติอ่าวสยาม	หน่วยป้องกันและปราบปรามประมงทะเลบางสะพานน้อย	สำนักงานเทศบาลตำบลกำเนิดนพคุณ	ศูนย์ป้องกันและบรรเทาสาธารณภัยเทศบาล	สถาบันพัฒนาทรัพยากรป่าชายเลนที่ 8 (ประจวบคีรีขันธ์)	สถานีรถไฟบางสะพานใหญ่	สถาบันตำรวจภูธรอำเภอบางสะพาน สาขากำเนิดนพคุณ	ที่ว่าการอำเภอบางสะพาน	โปรษณีย์บางสะพาน	ศูนย์พัฒนาเด็กเล็ก	อบต. กำเนิดนพคุณ	กศน. บางสะพาน
	(1)	(1)	(1)	(1)	(1)	(1)	(1)	(1)	(1)	(1)	(1)	(1)	(1)	(1)	(1)
	จำนวน	จำนวน	จำนวน	จำนวน	จำนวน	จำนวน	จำนวน	จำนวน	จำนวน	จำนวน	จำนวน	จำนวน	จำนวน	จำนวน	จำนวน
2.3.2 โครงการร่วมบริหารความสัมพันธ์กลุ่มเหล็กสหวิริยา (กิจกรรมสานสัมพันธ์ประเพณีวัฒนธรรมร่วมกับชุมชน)															
(1) ไม่ทราบว่ามีการดำเนินกิจกรรม	0	0	0	0	0	0	0	0	0	0	0	0	0	0	0
(2) ทราบว่ามีกิจกรรม	1	1	1	1	1	1	1	1	1	1	1	1	1	1	1
รวม	**1**	**1**	**1**	**1**	**1**	**1**	**1**	**1**	**1**	**1**	**1**	**1**	**1**	**1**	**1**
ระดับความพึงพอใจ/ทราบว่ามีกิจกรรม															
(1) น้อยมาก	0	0	0	0	0	0	0	0	0	0	0	0	0	0	0
(2) น้อย	0	0	0	0	0	0	0	0	0	0	0	0	0	0	0
(3) ปานกลาง	0	1	0	0	1	1	0	0	0	1	0	1	0	0	0
(4) มาก	0	0	1	1	0	0	0	1	1	0	1	0	1	1	1
(5) มากที่สุด	1	0	0	0	0	0	1	0	0	0	0	0	0	0	0
รวม	**1**	**1**	**1**	**1**	**1**	**1**	**1**	**1**	**1**	**1**	**1**	**1**	**1**	**1**	**1**
2.3.3 โครงการเสริมความรู้และวัฒนธรรมท้องถิ่นสำหรับสถานศึกษาบางสะพาน พิชิตวัฒนธรรม (กิจกรรมทดสอบความรู้ประวัติศาสตร์ชาติไทย ม.6 เครือข่ายโรงเรียนบางสะพาน)															
(1) ไม่ทราบว่ามีการดำเนินกิจกรรม	0	0	0	0	0	0	0	0	0	0	0	0	0	0	0
(2) ทราบว่ามีกิจกรรม	1	1	1	1	1	1	1	1	1	1	1	1	1	1	1
รวม	**1**	**1**	**1**	**1**	**1**	**1**	**1**	**1**	**1**	**1**	**1**	**1**	**1**	**1**	**1**
ระดับความพึงพอใจ/ทราบว่ามีกิจกรรม															
(1) น้อยมาก	0	0	0	0	0	0	0	0	0	0	0	0	0	0	0
(2) น้อย	0	0	0	0	0	0	0	0	0	0	0	0	0	0	0
(3) ปานกลาง	0	1	0	0	0	0	0	0	0	1	0	1	0	0	0
(4) มาก	1	0	1	1	1	1	0	0	1	0	1	0	1	1	1
(5) มากที่สุด	0	0	0	0	0	0	1	1	0	0	0	0	0	0	0
รวม	**1**	**1**	**1**	**1**	**1**	**1**	**1**	**1**	**1**	**1**	**1**	**1**	**1**	**1**	**1**

ตารางที่ 6 ผลการศึกษาทัศนคติของหน่วยงานราชการ และพื้นที่อ่อนไหวต่อการดำเนินการโครงการของโรงงานกลุ่มเหล็กสหวิริยา ประจำปี 2568 (ต่อ)

ลำดับที่	1	2	3	4	5	6	7	8	9	10	11	12	13	14	15
ประเด็นที่ศึกษา	อบต. แม่ราพึง	สถานีรถไฟนามักขวง	สำนักงานสาธารณสุขบางสะพาน	อุทยานแห่งชาติอ่าวสยาม	หน่วยป้องกันและปราบปรามประมงทะเลบางสะพานน้อย	สำนักงานเทศบาลตำบลกำเนิดนพคุณ	ศูนย์ป้องกันและบรรเทาสาธารณภัยเทศบาล	สถาบันพัฒนาทรัพยากรป่าชายเลนที่ 8 (ประจวบคีรีขันธ์)	สถานีรถไฟบางสะพานใหญ่	สถาบันตำรวจภูธรอำเภอบางสะพาน สาขากำเนิดนพคุณ	ที่ว่าการอำเภอบางสะพาน	โปรษณีย์บางสะพาน	ศูนย์พัฒนาเด็กเล็ก	อบต. กำเนิดนพคุณ	กศน. บางสะพาน
	(1)	(1)	(1)	(1)	(1)	(1)	(1)	(1)	(1)	(1)	(1)	(1)	(1)	(1)	(1)
	จำนวน	จำนวน	จำนวน	จำนวน	จำนวน	จำนวน	จำนวน	จำนวน	จำนวน	จำนวน	จำนวน	จำนวน	จำนวน	จำนวน	จำนวน
2.3.4 โครงการพัฒนาความรู้ความสามารถบุคลากรทางการแพทย์ (หลักสูตรห้องฉีดสำหรับสถานศึกษาบางสะพาน (ควอลาล่า)															
(1) ไม่ทราบว่ามีการดำเนินกิจกรรม	0	0	0	0	0	0	0	0	0	0	0	0	0	0	0
(2) ทราบว่ามีกิจกรรม	1	1	1	1	1	1	1	1	1	1	1	1	1	1	1
รวม	**1**	**1**	**1**	**1**	**1**	**1**	**1**	**1**	**1**	**1**	**1**	**1**	**1**	**1**	**1**
ระดับความพึงพอใจ/ทราบว่ามีกิจกรรม															
(1) น้อยมาก	0	0	0	0	0	0	0	0	0	0	0	0	0	0	0
(2) น้อย	0	0	0	0	0	0	0	0	0	0	0	0	0	0	0
(3) ปานกลาง	0	0	0	0	0	0	0	0	0	1	0	1	0	0	0
(4) มาก	1	1	0	1	0	1	1	1	1	1	0	1	0	1	1
(5) มากที่สุด	0	0	1	0	1	0	0	0	0	0	0	0	0	0	0
รวม	**1**	**1**	**1**	**1**	**1**	**1**	**1**	**1**	**1**	**1**	**1**	**1**	**1**	**1**	**1**
2.3.5 โครงการหวิกาศิพัฒนาบุคลากรสู่อุตสาหกรรมเหล็ก (กิจกรรมรับนักศึกษาวิทยาลัยอาชีพบางสะพานมาฝึกงานที่โรงงาน)															
(1) ไม่ทราบว่ามีการดำเนินกิจกรรม	0	0	0	0	0	0	0	0	0	0	0	0	0	0	0
(2) ทราบว่ามีกิจกรรม	1	1	1	1	1	1	1	1	1	1	1	1	1	1	1
รวม	**1**	**1**	**1**	**1**	**1**	**1**	**1**	**1**	**1**	**1**	**1**	**1**	**1**	**1**	**1**

ตารางที่ 6 ผลการศึกษาทัศนคติของหน่วยงานราชการ และพื้นที่อ่อนไหวต่อการดำเนินการโครงการของโรงงานกลุ่มเหล็กสหวิริยา ประจำปี 2568 (ต่อ)

ลำดับที่	16	17	18	19	20	21	22	23	24	25	26	27	28	29	30	31	32	33
ประเด็นที่ศึกษา	อบต. พงศ์ ประศาสน์	เกษตร อำเภอ บางสะพาน	การไฟฟ้า ส่วนภูมิภาค อำเภอบาง สะพาน	อบต. ธงชัย	ร.ร. บ้าน ท่าชาม	ร.ร. บาง สะพาน	ร.ร.อนุ บาลบาง สะพาน	ร.ร.บ้าน ห้วย ทรายขาว	ร.ร.วัด นา ผักชวง	ร.ร. บ้าน อ่าวยาง	ร.ร. มัธยม นพคุณ	ร.ร. บ้านถ้ำ เขาน้อย	ร.ร. บ้าน ดอน สำราญ	ร.ร. บ้าน ดอนทอง	ร.ร. บาง สะพาน วิทยา	วัดบ่อ ทองหลาง	วัดบ้าน ท่า มะนาว	มูลนิธิสร้าง ราษฎ์ ศรัทธา ธรรมสถาน
	(1)	(1)	(1)	(1)	(1)	(1)	(1)	(1)	(1)	(1)	(1)	(1)	(1)	(1)	(1)	(1)	(1)	(1)
	จำนวน	จำนวน	จำนวน	จำนวน	จำนวน	จำนวน	จำนวน	จำนวน	จำนวน	จำนวน	จำนวน	จำนวน	จำนวน	จำนวน	จำนวน	จำนวน	จำนวน	จำนวน
1.7 สมาชิกในครอบครัวที่มีความสนใจเข้าทำงานในกลุ่มเหล็กสหวิริยา																		
(1) ไม่มี	1	1	1	1	1	1	1	1	1	1	1	1	1	1	1	1	1	1
(2) มี	0	0	0	0	0	0	0	0	0	0	0	0	0	0	0	0	0	0
รวม	**1**	**1**	**1**	**1**	**1**	**1**	**1**	**1**	**1**	**1**	**1**	**1**	**1**	**1**	**1**	**1**	**1**	**1**
1.8 ภูมิลำเนา																		
(1) เป็นคนในพื้นที่แต่กำเนิด (ข้ามไปตอบข้อ 1.10)	1	1	1	1	1	1	1	0	1	1	1	1	1	1	1	1	1	1
(2) ย้ายมาจากจังหวัดอื่น	0	0	0	0	0	0	0	1	0	0	0	0	0	0	0	0	0	0
(3) ไม่ต้องการระบุ	0	0	0	0	0	0	0	0	0	0	0	0	0	0	0	0	0	0
รวม	**1**	**1**	**1**	**1**	**1**	**1**	**1**	**1**	**1**	**1**	**1**	**1**	**1**	**1**	**1**	**1**	**1**	**1**
1.8.1 ย้ายมาจากจังหวัดอื่น เนื่องจาก																		
(2.1) ติดตามครอบครัว/แต่งงาน	0	0	0	0	0	0	0	0	0	0	0	0	0	0	0	0	0	0
(2.2) ประกอบอาชีพ	0	0	0	0	0	0	0	1	0	0	0	0	0	0	0	0	0	0
(2.3) เรียนหนังสือ	0	0	0	0	0	0	0	0	0	0	0	0	0	0	0	0	0	0
(2.4) ย้ายที่อยู่อาศัย	0	0	0	0	0	0	0	0	0	0	0	0	0	0	0	0	0	0
(2.5) อื่นๆ (ระบุ)	0	0	0	0	0	0	0	0	0	0	0	0	0	0	0	0	0	0
รวม	**0**	**0**	**0**	**0**	**0**	**0**	**0**	**1**	**0**	**0**	**0**	**0**	**0**	**0**	**0**	**0**	**0**	**0**
1.9 จากข้อ 1.8 (2) ระยะเวลาที่อาศัยอยู่ในพื้นที่																		
(1) น้อยกว่า 1 ปี	0	0	0	0	0	0	0	0	0	0	0	0	0	0	0	0	0	0
(2) 1-5 ปี	0	0	0	0	0	0	0	0	0	0	0	0	0	0	0	0	0	0
(3) 6-10 ปี	0	0	0	0	0	0	0	0	0	0	0	0	0	0	0	0	0	0
(4) 11-15 ปี	0	0	0	0	0	0	0	0	0	0	0	0	0	0	0	0	0	0
(5) 16-20 ปี	0	0	0	0	0	0	0	0	0	0	0	0	0	0	0	0	0	0
(6) มากกว่า 20 ปี	0	0	0	0	0	0	0	1	0	0	0	0	0	0	0	0	0	0
รวม	**0**	**0**	**0**	**0**	**0**	**0**	**0**	**1**	**0**	**0**	**0**	**0**	**0**	**0**	**0**	**0**	**0**	**0**

ตารางที่ 6 ผลการศึกษาทัศนคติของหน่วยงานราชการ และพื้นที่อ่อนไหวต่อการดำเนินการโครงการของโรงงานกลุ่มเหล็กสหวิริยา ประจำปี 2568 (ต่อ)

ลำดับที่	16	17	18	19	20	21	22	23	24	25	26	27	28	29	30	31	32	33
ประเด็นที่ศึกษา	อบต. พงศ์ ประศาสน์	เกษตร อำเภอ บางสะพาน	การไฟฟ้า ส่วนภูมิภาค อำเภอบาง สะพาน	อบต. ธงชัย	ร.ร. บ้าน ท่าชาม	ร.ร. บาง สะพาน	ร.ร.อนุ บาลบาง สะพาน	ร.ร.บ้าน ห้วย ทรายขาว	ร.ร.วัด นา ผักชวง	ร.ร. บ้าน อ่าวยาง	ร.ร. มัธยม นพคุณ	ร.ร. บ้านถ้ำ เขาน้อย	ร.ร. บ้าน ดอน สำราญ	ร.ร. บ้าน ดอนทอง	ร.ร. บาง สะพาน วิทยา	วัดบ่อ ทองหลาง	วัดบ้าน ท่า มะนาว	มูลนิธิสร้าง ราษฎ์ ศรัทธา ธรรมสถาน
	(1)	(1)	(1)	(1)	(1)	(1)	(1)	(1)	(1)	(1)	(1)	(1)	(1)	(1)	(1)	(1)	(1)	(1)
	จำนวน	จำนวน	จำนวน	จำนวน	จำนวน	จำนวน	จำนวน	จำนวน	จำนวน	จำนวน	จำนวน	จำนวน	จำนวน	จำนวน	จำนวน	จำนวน	จำนวน	จำนวน
1.10 แผนการย้ายที่อยู่อาศัย																		
(1) ไม่มีแผนที่จะย้าย	1	1	1	1	1	1	1	1	1	1	1	1	1	1	1	1	1	1
(2) มีแผนที่จะย้าย	0	0	0	0	0	0	0	0	0	0	0	0	0	0	0	0	0	0
(3) ยังไม่แน่ใจ	0	0	0	0	0	0	0	0	0	0	0	0	0	0	0	0	0	0
(4) ไม่ต้องการระบุ	0	0	0	0	0	0	0	0	0	0	0	0	0	0	0	0	0	0
รวม	**1**	**1**	**1**	**1**	**1**	**1**	**1**	**1**	**1**	**1**	**1**	**1**	**1**	**1**	**1**	**1**	**1**	**1**
ตอนที่ 2 ปัญหา/ผลกระทบด้านสิ่งแวดล้อมที่ชุมชนได้รับจากการดำเนินโครงการกลุ่มเหล็กสหวิริยา																		
2.1 ปัญหา/ผลกระทบด้านสิ่งแวดล้อมที่ท่าน/ชุมชนได้รับจากการดำเนินโครงการกลุ่มเหล็กสหวิริยาในรอบปีปัจจุบัน																		
(1) ฝุ่นละออง																		
- ไม่ได้รับผลกระทบ	0	0	1	0	1	1	1	1	1	1	1	1	1	1	1	1	1	1
- ได้รับผลกระทบ	1	1	0	1	0	0	0	0	0	0	0	0	0	0	0	0	0	0
รวม	**1**	**1**	**1**	**1**	**1**	**1**	**1**	**1**	**1**	**1**	**1**	**1**	**1**	**1**	**1**	**1**	**1**	**1**
ได้รับผลกระทบ/ระดับ																		
- น้อย	1	1	0	1	0	0	0	0	0	0	0	0	0	0	0	0	0	0
- ปานกลาง	0	0	0	0	0	0	0	0	0	0	0	0	0	0	0	0	0	0
- มาก	0	0	0	0	0	0	0	0	0	0	0	0	0	0	0	0	0	0
รวม	**1**	**1**	**0**	**1**	**0**	**0**	**0**	**0**	**0**	**0**	**0**	**0**	**0**	**0**	**0**	**0**	**0**	**0**
ได้รับผลกระทบ/ระยะเวลา																		
- บางเวลา	1	1	0	1	0	0	0	0	0	0	0	0	0	0	0	0	0	0
- ตลอดเวลา	0	0	0	0	0	0	0	0	0	0	0	0	0	0	0	0	0	0
รวม	**1**	**1**	**0**	**1**	**0**	**0**	**0**	**0**	**0**	**0**	**0**	**0**	**0**	**0**	**0**	**0**	**0**	**0**
ได้รับผลกระทบ/แหล่งที่มา																		
- ระบุไม่ได้	0	0	0	0	0	0	0	0	0	0	0	0	0	0	0	0	0	0
- ระบุได้	1	1	0	1	0	0	0	0	0	0	0	0	0	0	0	0	0	0
รวม	**1**	**1**	**0**	**1**	**0**	**0**	**0**	**0**	**0**	**0**	**0**	**0**	**0**	**0**	**0**	**0**	**0**	**0**

ตารางที่ 6 ผลการศึกษาทัศนคติของหน่วยงานราชการ และพื้นที่อ่อนไหวต่อการดำเนินการโครงการของโรงงานกลุ่มเหล็กสหวิริยา ประจำปี 2568 (ต่อ)

ลำดับที่	16	17	18	19	20	21	22	23	24	25	26	27	28	29	30	31	32	33
ประเด็นที่ศึกษา	อบต. พงศ์ ประศาสน์	เกษตร อำเภอ บางสะพาน	การไฟฟ้า ส่วนภูมิภาค อำเภอบาง สะพาน	อบต. ธงชัย	ร.ร. บ้าน ท่าชาม	ร.ร. บาง สะพาน	ร.ร.อนุ บาลบาง สะพาน	ร.ร.บ้าน ห้วย ทรายขาว	ร.ร.วัด นา ผักชวง	ร.ร. บ้าน อ่าวยาง	ร.ร. มัธยม นพคุณ	ร.ร. บ้านถ้ำ เขาน้อย	ร.ร. บ้าน ดอน สำราญ	ร.ร. บ้าน ดอนทอง	ร.ร. บาง สะพาน วิทยา	วัดบ่อ ทองหลาง	วัดบ้าน ท่า มะนาว	มูลนิธิสร้าง ราษฎ์ ศรัทธา ธรรมสถาน
	(1)	(1)	(1)	(1)	(1)	(1)	(1)	(1)	(1)	(1)	(1)	(1)	(1)	(1)	(1)	(1)	(1)	(1)
	จำนวน	จำนวน	จำนวน	จำนวน	จำนวน	จำนวน	จำนวน	จำนวน	จำนวน	จำนวน	จำนวน	จำนวน	จำนวน	จำนวน	จำนวน	จำนวน	จำนวน	จำนวน
ตอนที่ 1 ข้อมูลทั่วไปของผู้ตอบแบบสำรวจ																		
1.1 เพศ																		
(1) ชาย	1	1	1	1	0	0	0	1	0	0	1	0	0	1	0	1	1	0
(2) หญิง	0	0	0	0	1	1	1	0	1	1	0	1	1	0	1	0	0	1
(3) ไม่ต้องการระบุ	0	0	0	0	0	0	0	0	0	0	0	0	0	0	0	0	0	0
รวม	**1**	**1**	**1**	**1**	**1**	**1**	**1**	**1**	**1**	**1**	**1**	**1**	**1**	**1**	**1**	**1**	**1**	**1**
1.2 อายุ (อายุต่ำกว่า 18 ปี ไม่ทำการสอบถาม)																		
(1) 20-30 ปี	0	0	0	0	0	0	0	0	0	0	0	0	0	0	0	0	0	1
(2) 31-40 ปี	1	0	1	0	0	0	1	0	0	1	0	1	0	0	0	0	0	0
(3) 41-50 ปี	0	1	0	0	0	0	0	0	1	0	1	0	0	1	1	0	1	0
(4) 51-60 ปี	0	0	0	1	1	1	0	1	0	0	0	1	0	0	1	0	0	0
(5) มากกว่า 60 ปี	0	0	0	0	0	0	0	0	0	0	0	0	0	0	0	0	0	0
(6) ไม่ต้องการระบุ	0	0	0	0	0	0	0	0	0	0	0	0	0	0	0	0	0	0
รวม	**1**	**1**	**1**	**1**	**1**	**1**	**1**	**1**	**1**	**1**	**1**	**1**	**1**	**1**	**1**	**1**	**1**	**1**
1.3 ระดับการศึกษาสูงสุด																		
(1) ไม่ได้เรียนหนังสือ	0	0	0	0	0	0	0	0	0	0	0	0	0	0	0	0	0	0
(2) ประถมศึกษา	0	0	0	0	0	0	0	0	0	0	0	0	0	0	1	0	0	0
(3) มัธยมศึกษาตอนต้น	0	0	0	0	0	0	0	0	0	0	0	0	0	0	0	0	0	0
(4) มัธยมศึกษาตอนปลาย/ปวช.	0	0	0	0	0	0	0	0	0	0	0	0	0	0	0	0	0	1
(5) อนุปริญญา/ปวส.	0	0	0	1	0	0	0	0	0	0	0	0	0	0	0	0	0	0
(6) ปริญญาตรี	1	1	1	0	1	0	1	0	0	1	1	1	0	1	1	0	0	0
(7) สูงกว่าปริญญาตรี	0	0	0	0	0	1	0	1	1	0	0	0	1	0	0	0	0	0
(8) ไม่ต้องการระบุ	0	0	0	0	0	0	0	0	0	0	0	0	0	0	0	0	1	0
รวม	**1**	**1**	**1**	**1**	**1**	**1**	**1**	**1**	**1**	**1**	**1**	**1**	**1**	**1**	**1**	**1**	**1**	**1**

ตารางที่ 6 ผลการศึกษาทัศนคติของหน่วยงานราชการ และพื้นที่อ่อนไหวต่อการดำเนินการโครงการของโรงงานกลุ่มเหล็กสหวิริยา ประจำปี 2568 (ต่อ)

ลำดับที่	16	17	18	19	20	21	22	23	24	25	26	27	28	29	30	31	32	33
ประเด็นที่ศึกษา	อบต. พงศ์ ประศาสน์	เกษตร อำเภอ บางสะพาน	การไฟฟ้า ส่วนภูมิภาค อำเภอบาง สะพาน	อบต. ธงชัย	ร.ร. บ้าน ท่าชาม	ร.ร. บาง สะพาน	ร.ร.อนุ บาลบาง สะพาน	ร.ร.บ้าน ห้วย ทรายขาว	ร.ร.วัด นา ผักชวง	ร.ร. บ้าน อ่าวยาง	ร.ร. มัธยม นพคุณ	ร.ร. บ้านถ้ำ เขาน้อย	ร.ร. บ้าน ดอน สำราญ	ร.ร. บ้าน ดอนทอง	ร.ร. บาง สะพาน วิทยา	วัดบ่อ ทองหลาง	วัดบ้าน ท่า มะนาว	มูลนิธิสร้าง ราษฎ์ ศรัทธา ธรรมสถาน
	(1)	(1)	(1)	(1)	(1)	(1)	(1)	(1)	(1)	(1)	(1)	(1)	(1)	(1)	(1)	(1)	(1)	(1)
	จำนวน	จำนวน	จำนวน	จำนวน	จำนวน	จำนวน	จำนวน	จำนวน	จำนวน	จำนวน	จำนวน	จำนวน	จำนวน	จำนวน	จำนวน	จำนวน	จำนวน	จำนวน
1.4 สถานภาพในครัวเรือน																		
(1) หัวหน้าครอบครัว	1	1	0	1	1	0	1	1	1	0	1	0	1	1	1	0	0	0
(2) ผู้อยู่อาศัย (คู่สมรส)	0	0	0	0	0	1	0	0	0	0	0	0	0	0	0	0	0	0
(3) ผู้อยู่อาศัย (บุตร/ธิดา)	0	0	1	0	0	0	0	0	0	1	0	1	0	0	0	0	0	1
(4) ผู้อยู่อาศัย (บุพการี)	0	0	0	0	0	0	0	0	0	0	0	0	0	0	0	1	0	0
(5) ผู้อยู่อาศัย (ญาติ)	0	0	0	0	0	0	0	0	0	0	0	0	0	0	0	0	0	0
(6) อื่นๆ	0	0	0	0	0	0	0	0	0	0	0	0	0	0	0	0	1	0
รวม	**1**	**1**	**1**	**1**	**1**	**1**	**1**	**1**	**1**	**1**	**1**	**1**	**1**	**1**	**1**	**1**	**1**	**1**
1.5 อาชีพ (ตอบได้มากกว่า 1 ข้อ)																		
(1) ค้าขาย	0	0	0	0	0	0	0	0	0	0	0	0	0	0	0	0	0	0
(2) ธุรกิจส่วนตัว/อาชีพอิสระ	0	0	0	0	0	0	0	0	0	0	0	0	0	0	0	0	0	0
(3) ข้าราชการ/รัฐวิสาหกิจ	1	1	1	1	1	1	1	1	1	1	1	1	1	1	1	0	0	0
(4) พนักงาน/ลูกจ้างเอกชน	0	0	0	0	0	0	0	0	0	0	0	0	0	0	0	0	0	0
(5) เกษตรกร	0	0	0	0	0	0	0	0	0	0	0	0	0	0	0	0	0	0
(6) รับจ้างทั่วไป	0	0	0	0	0	0	0	0	0	0	0	0	0	0	0	0	0	0
(7) รับจ้างในภาคเกษตรกรรม	0	0	0	0	0	0	0	0	0	0	0	0	0	0	0	0	0	0
(8) รับจ้างในภาคอุตสาหกรรม	0	0	0	0	0	0	0	0	0	0	0	0	0	0	0	0	0	0
(9) ไม่ได้ประกอบอาชีพ	0	0	0	0	0	0	0	0	0	0	0	0	0	0	0	0	1	1
(10) อื่นๆ	0	0	0	0	0	0	0	0	0	0	0	0	0	0	0	0	0	0
(11) ไม่ต้องการระบุ	0	0	0	0	0	0	0	0	0	0	0	0	0	0	0	0	0	0
รวม	**1**	**1**	**1**	**1**	**1**	**1**	**1**	**1**	**1**	**1**	**1**	**1**	**1**	**1**	**1**	**1**	**1**	**1**
1.6 สมาชิกในครอบครัวที่ทำงานในกลุ่มเหล็กสหวิริยา																		
(1) ไม่มี	1	1	1	1	1	1	1	1	1	1	1	1	1	1	1	1	1	1
(2) มี	0	0	0	0	0	0	0	0	0	0	0	0	0	0	0	0	0	0
รวม	**1**	**1**	**1**	**1**	**1**	**1**	**1**	**1**	**1**	**1**	**1**	**1**	**1**	**1**	**1**	**1**	**1**	**1**

ตารางที่ 6 ผลการศึกษาทัศนคติของหน่วยงานราชการ และพื้นที่อ่อนไหวต่อการดำเนินการโครงการของโรงงานกลุ่มเหล็กสหวิริยา ประจำปี 2568 (ต่อ)

ลำดับที่	16	17	18	19	20	21	22	23	24	25	26	27	28	29	30	31	32	33
ประเด็นที่ศึกษา	อบต. พงศ์ประศาสน์	เกษตรอำเภอบางสะพาน	การไฟฟ้าส่วนภูมิภาคอำเภอบางสะพาน	อบต. ธงชัย	ร.ร. บ้านท่าขาม	ร.ร. บางสะพาน	ร.ร.อนุบาลบางสะพาน	ร.ร.บ้านห้วยทรายขาว	ร.ร.วัดนาผักชวง	ร.ร. บ้านอ่าวยาง	ร.ร. มัธยมนพคุณ	ร.ร. บ้านอ่าวน้ำเขาน้อย	ร.ร. บ้านคอนสำราญ	ร.ร. บ้านคอนทอง	ร.ร. บางสะพานวิทยา	วัดบ่อทองหลาง	วัดบ้านท่ามะนาว	มูลนิธิสร้างราษฎ์ศรัทธาธรรมสถาน
	(1)	(1)	(1)	(1)	(1)	(1)	(1)	(1)	(1)	(1)	(1)	(1)	(1)	(1)	(1)	(1)	(1)	(1)
	จำนวน	จำนวน	จำนวน	จำนวน	จำนวน	จำนวน	จำนวน	จำนวน	จำนวน	จำนวน	จำนวน	จำนวน	จำนวน	จำนวน	จำนวน	จำนวน	จำนวน	จำนวน
ได้รับผลกระทบ/ระยะเวลา																		
- บางเวลา	0	0	0	0	1	0	1	0	0	0	0	0	0	1	0	0	0	0
- ตลอดเวลา	0	0	0	0	0	0	0	0	0	0	0	0	0	0	0	0	0	0
รวม	**0**	**0**	**0**	**0**	**1**	**0**	**1**	**0**	**0**	**0**	**0**	**0**	**0**	**1**	**0**	**0**	**0**	**0**
ได้รับผลกระทบ/แหล่งที่มา																		
- ระบุไม่ได้	0	0	0	0	0	0	0	0	0	0	0	0	0	1	0	0	0	0
- ระบุได้	0	0	0	0	1	0	1	0	0	0	0	0	0	0	0	0	0	0
รวม	**0**	**0**	**0**	**0**	**1**	**0**	**1**	**0**	**0**	**0**	**0**	**0**	**0**	**1**	**0**	**0**	**0**	**0**
ได้รับผลกระทบ/แหล่งที่มา/ระบุได้																		
(1) SSI	0	0	0	0	0	0	0	0	0	0	0	0	0	0	0	0	0	0
(2) TCRSS	0	0	0	0	0	0	0	0	0	0	0	0	0	0	0	0	0	0
(3) TCS	0	0	0	0	0	0	0	0	0	0	0	0	0	0	0	0	0	0
(4) BSBM	0	0	0	0	0	0	0	0	0	0	0	0	0	0	0	0	0	0
(5) BSM	0	0	0	0	0	0	0	0	0	0	0	0	0	0	0	0	0	0
(6) WCE	0	0	0	0	0	0	0	0	0	0	0	0	0	0	0	0	0	0
(7) การขนส่งฯ	0	0	0	0	1	0	1	0	0	0	0	0	0	0	0	0	0	0
(8) ชุมชน	0	0	0	0	0	0	0	0	0	0	0	0	0	0	0	0	0	0
(9) อื่นๆ	0	0	0	0	0	0	0	0	0	0	0	0	0	0	0	0	0	0
รวม	**0**	**0**	**0**	**0**	**1**	**0**	**1**	**0**	**0**	**0**	**0**	**0**	**0**	**0**	**0**	**0**	**0**	**0**
(4) ความเสี่ยงสะเทือน																		
- ไม่ได้รับผลกระทบ	1	1	1	1	1	1	1	1	1	1	1	1	1	1	1	1	1	1
- ได้รับผลกระทบ	0	0	0	0	0	0	0	0	0	0	0	0	0	0	0	0	0	0
รวม	**1**	**1**	**1**	**1**	**1**	**1**	**1**	**1**	**1**	**1**	**1**	**1**	**1**	**1**	**1**	**1**	**1**	**1**

ตารางที่ 6 ผลการศึกษาทัศนคติของหน่วยงานราชการ และพื้นที่อ่อนไหวต่อการดำเนินการโครงการของโรงงานกลุ่มเหล็กสหวิริยา ประจำปี 2568 (ต่อ)

ลำดับที่	16	17	18	19	20	21	22	23	24	25	26	27	28	29	30	31	32	33
ประเด็นที่ศึกษา	อบต. พงศ์ประศาสน์	เกษตรอำเภอบางสะพาน	การไฟฟ้าส่วนภูมิภาคอำเภอบางสะพาน	อบต. ธงชัย	ร.ร. บ้านท่าขาม	ร.ร. บางสะพาน	ร.ร.อนุบาลบางสะพาน	ร.ร.บ้านห้วยทรายขาว	ร.ร.วัดนาผักชวง	ร.ร. บ้านอ่าวยาง	ร.ร. มัธยมนพคุณ	ร.ร. บ้านอ่าวน้ำเขาน้อย	ร.ร. บ้านคอนสำราญ	ร.ร. บ้านคอนทอง	ร.ร. บางสะพานวิทยา	วัดบ่อทองหลาง	วัดบ้านท่ามะนาว	มูลนิธิสร้างราษฎ์ศรัทธาธรรมสถาน
	(1)	(1)	(1)	(1)	(1)	(1)	(1)	(1)	(1)	(1)	(1)	(1)	(1)	(1)	(1)	(1)	(1)	(1)
	จำนวน	จำนวน	จำนวน	จำนวน	จำนวน	จำนวน	จำนวน	จำนวน	จำนวน	จำนวน	จำนวน	จำนวน	จำนวน	จำนวน	จำนวน	จำนวน	จำนวน	จำนวน
ได้รับผลกระทบ/ระดับ																		
- น้อย	0	0	0	0	0	0	0	0	0	0	0	0	0	0	0	0	0	0
- ปานกลาง	0	0	0	0	0	0	0	0	0	0	0	0	0	0	0	0	0	0
- มาก	0	0	0	0	0	0	0	0	0	0	0	0	0	0	0	0	0	0
รวม	**0**	**0**	**0**	**0**	**0**	**0**	**0**	**0**	**0**	**0**	**0**	**0**	**0**	**0**	**0**	**0**	**0**	**0**
ได้รับผลกระทบ/ระยะเวลา																		
- บางเวลา	0	0	0	0	0	0	0	0	0	0	0	0	0	0	0	0	0	0
- ตลอดเวลา	0	0	0	0	0	0	0	0	0	0	0	0	0	0	0	0	0	0
รวม	**0**	**0**	**0**	**0**	**0**	**0**	**0**	**0**	**0**	**0**	**0**	**0**	**0**	**0**	**0**	**0**	**0**	**0**
ได้รับผลกระทบ/แหล่งที่มา																		
- ระบุไม่ได้	0	0	0	0	0	0	0	0	0	0	0	0	0	0	0	0	0	0
- ระบุได้	0	0	0	0	0	0	0	0	0	0	0	0	0	0	0	0	0	0
รวม	**0**	**0**	**0**	**0**	**0**	**0**	**0**	**0**	**0**	**0**	**0**	**0**	**0**	**0**	**0**	**0**	**0**	**0**
ได้รับผลกระทบ/แหล่งที่มา/ระบุได้																		
(1) SSI	0	0	0	0	0	0	0	0	0	0	0	0	0	0	0	0	0	0
(2) TCRSS	0	0	0	0	0	0	0	0	0	0	0	0	0	0	0	0	0	0
(3) TCS	0	0	0	0	0	0	0	0	0	0	0	0	0	0	0	0	0	0
(4) BSBM	0	0	0	0	0	0	0	0	0	0	0	0	0	0	0	0	0	0
(5) BSM	0	0	0	0	0	0	0	0	0	0	0	0	0	0	0	0	0	0
(6) WCE	0	0	0	0	0	0	0	0	0	0	0	0	0	0	0	0	0	0
(7) การขนส่งฯ	0	0	0	0	0	0	0	0	0	0	0	0	0	0	0	0	0	0
(8) ชุมชน	0	0	0	0	0	0	0	0	0	0	0	0	0	0	0	0	0	0
(9) อื่นๆ (ระบุ)	0	0	0	0	0	0	0	0	0	0	0	0	0	0	0	0	0	0
รวม	**0**	**0**	**0**	**0**	**0**	**0**	**0**	**0**	**0**	**0**	**0**	**0**	**0**	**0**	**0**	**0**	**0**	**0**

ตารางที่ 6 ผลการศึกษาทัศนคติของหน่วยงานราชการ และพื้นที่อ่อนไหวต่อการดำเนินการโครงการของโรงงานกลุ่มเหล็กสหวิริยา ประจำปี 2568 (ต่อ)

ลำดับที่	16	17	18	19	20	21	22	23	24	25	26	27	28	29	30	31	32	33
ประเด็นที่ศึกษา	อบต. พงศ์ประศาสน์	เกษตรอำเภอบางสะพาน	การไฟฟ้าส่วนภูมิภาคอำเภอบางสะพาน	อบต. ธงชัย	ร.ร. บ้านท่าขาม	ร.ร. บางสะพาน	ร.ร.อนุบาลบางสะพาน	ร.ร.บ้านห้วยทรายขาว	ร.ร.วัดนาผักชวง	ร.ร. บ้านอ่าวยาง	ร.ร. มัธยมนพคุณ	ร.ร. บ้านอ่าวน้ำเขาน้อย	ร.ร. บ้านคอนสำราญ	ร.ร. บ้านคอนทอง	ร.ร. บางสะพานวิทยา	วัดบ่อทองหลาง	วัดบ้านท่ามะนาว	มูลนิธิสร้างราษฎ์ศรัทธาธรรมสถาน
	(1)	(1)	(1)	(1)	(1)	(1)	(1)	(1)	(1)	(1)	(1)	(1)	(1)	(1)	(1)	(1)	(1)	(1)
	จำนวน	จำนวน	จำนวน	จำนวน	จำนวน	จำนวน	จำนวน	จำนวน	จำนวน	จำนวน	จำนวน	จำนวน	จำนวน	จำนวน	จำนวน	จำนวน	จำนวน	จำนวน
ได้รับผลกระทบ/แหล่งที่มา/ระบุได้																		
(1) SSI	0	0	0	0	0	0	0	0	0	0	0	0	0	0	0	0	0	0
(2) TCRSS	0	0	0	0	0	0	0	0	0	0	0	0	0	0	0	0	0	0
(3) TCS	0	0	0	0	0	0	0	0	0	0	0	0	0	0	0	0	0	0
(4) BSBM	0	0	0	0	0	0	0	0	0	0	0	0	0	0	0	0	0	0
(5) BSM	0	0	0	0	0	0	0	0	0	0	0	0	0	0	0	0	0	0
(6) WCE	0	0	0	0	0	0	0	0	0	0	0	0	0	0	0	0	0	0
(7) การขนส่งฯ	1	1	0	0	0	0	0	0	0	0	0	0	0	0	0	0	0	0
(8) ชุมชน	0	0	0	1	0	0	0	0	0	0	0	0	0	0	0	0	0	0
(9) อื่นๆ	0	0	0	0	0	0	0	0	0	0	0	0	0	0	0	0	0	0
รวม	**1**	**1**	**0**	**1**	**0**	**0**	**0**	**0**	**0**	**0**	**0**	**0**	**0**	**0**	**0**	**0**	**0**	**0**
(2) เขม่า/ควัน																		
- ไม่ได้รับผลกระทบ	1	1	1	1	0	1	1	1	1	1	1	1	1	1	1	1	1	1
- ได้รับผลกระทบ	0	0	0	0	1	0	0	0	0	0	0	0	0	0	0	0	0	0
รวม	**1**	**1**	**1**	**1**	**1**	**1**	**1**	**1**	**1**	**1**	**1**	**1**	**1**	**1**	**1**	**1**	**1**	**1**
ได้รับผลกระทบ/ระดับ																		
- น้อย	0	0	0	0	1	0	0	0	0	0	0	0	0	0	0	0	0	0
- ปานกลาง	0	0	0	0	0	0	0	0	0	0	0	0	0	0	0	0	0	0
- มาก	0	0	0	0	0	0	0	0	0	0	0	0	0	0	0	0	0	0
รวม	**0**	**0**	**0**	**0**	**1**	**0**	**0**	**0**	**0**	**0**	**0**	**0**	**0**	**0**	**0**	**0**	**0**	**0**
ได้รับผลกระทบ/ระยะเวลา																		
- บางเวลา	0	0	0	0	1	0	0	0	0	0	0	0	0	0	0	0	0	0
- ตลอดเวลา	0	0	0	0	0	0	0	0	0	0	0	0	0	0	0	0	0	0
รวม	**0**	**0**	**0**	**0**	**1**	**0**	**0**	**0**	**0**	**0**	**0**	**0**	**0**	**0**	**0**	**0**	**0**	**0**

ตารางที่ 6 ผลการศึกษาทัศนคติของหน่วยงานราชการ และพื้นที่อ่อนไหวต่อการดำเนินการโครงการของโรงงานกลุ่มเหล็กสหวิริยา ประจำปี 2568 (ต่อ)

ลำดับที่	16	17	18	19	20	21	22	23	24	25	26	27	28	29	30	31	32	33
ประเด็นที่ศึกษา	อบต. พงศ์ประศาสน์	เกษตรอำเภอบางสะพาน	การไฟฟ้าส่วนภูมิภาคอำเภอบางสะพาน	อบต. ธงชัย	ร.ร. บ้านท่าขาม	ร.ร. บางสะพาน	ร.ร.อนุบาลบางสะพาน	ร.ร.บ้านห้วยทรายขาว	ร.ร.วัดนาผักชวง	ร.ร. บ้านอ่าวยาง	ร.ร. มัธยมนพคุณ	ร.ร. บ้านอ่าวน้ำเขาน้อย	ร.ร. บ้านคอนสำราญ	ร.ร. บ้านคอนทอง	ร.ร. บางสะพานวิทยา	วัดบ่อทองหลาง	วัดบ้านท่ามะนาว	มูลนิธิสร้างราษฎ์ศรัทธาธรรมสถาน
	(1)	(1)	(1)	(1)	(1)	(1)	(1)	(1)	(1)	(1)	(1)	(1)	(1)	(1)	(1)	(1)	(1)	(1)
	จำนวน	จำนวน	จำนวน	จำนวน	จำนวน	จำนวน	จำนวน	จำนวน	จำนวน	จำนวน	จำนวน	จำนวน	จำนวน	จำนวน	จำนวน	จำนวน	จำนวน	จำนวน
ได้รับผลกระทบ/แหล่งที่มา																		
- ระบุไม่ได้	0	0	0	0	0	0	0	0	0	0	0	0	0	0	0	0	0	0
- ระบุได้	0	0	0	0	1	0	0	0	0	0	0	0	0	0	0	0	0	0
รวม	**0**	**0**	**0**	**0**	**1**	**0**	**0**	**0**	**0**	**0**	**0**	**0**	**0**	**0**	**0**	**0**	**0**	**0**
ได้รับผลกระทบ/แหล่งที่มา/ระบุได้																		
(1) SSI	0	0	0	0	0	0	0	0	0	0	0	0	0	0	0	0	0	0
(2) TCRSS	0	0	0	0	0	0	0	0	0	0	0	0	0	0	0	0	0	0
(3) TCS	0	0	0	0	0	0	0	0	0	0	0	0	0	0	0	0	0	0
(4) BSBM	0	0	0	0	0	0	0	0	0	0	0	0	0	0	0	0	0	0
(5) BSM	0	0	0	0	0	0	0	0	0	0	0	0	0	0	0	0	0	0
(6) WCE	0	0	0	0	0	0	0	0	0	0	0	0	0	0	0	0	0	0
(7) การขนส่งฯ	0	0	0	0	0	0	0	0	0	0	0	0	0	0	0	0	0	0
(8) ชุมชน	0	0	0	0	1	0	0	0	0	0	0	0	0	0	0	0	0	0
(9) อื่นๆ	0	0	0	0	0	0	0	0	0	0	0	0	0	0	0	0	0	0
รวม	**0**	**0**	**0**	**0**	**1**	**0**	**0**	**0**	**0**	**0**	**0**	**0**	**0**	**0**	**0**	**0**	**0**	**0**
(3) ระดับเสียง/เสียงรบกวน																		
- ไม่ได้รับผลกระทบ	1	1	1	1	0	1	0	1	1	1	1	1	1	1	0	1	1	1
- ได้รับผลกระทบ	0	0	0	0	1	0	1	0	0	0	0	0	0	0	1	0	0	0
รวม	**1**	**1**	**1**	**1**	**1**	**1**	**1**	**1**	**1**	**1**	**1**	**1**	**1**	**1**	**1**	**1**	**1**	**1**
ได้รับผลกระทบ/ระดับ																		
- น้อย	0	0	0	0	1	0	0	0	0	0	0	0	0	0	1	0	0	0
- ปานกลาง	0	0	0	0	0	0	1	0	0	0	0	0	0	0	0	0	0	0
- มาก	0	0	0	0	0	0	0	0	0	0	0	0	0	0	0	0	0	0
รวม	**0**	**0**	**0**	**0**	**1**	**0**	**1**	**0**	**0**	**0**	**0**	**0**	**0**	**0**	**1**	**0**	**0**	**0**

ตารางที่ 6 ผลการศึกษาทัศนคติของหน่วยงานราชการ และพื้นที่อ่อนไหวต่อการดำเนินการโครงการของโรงงานกลุ่มเหล็กสหวิริยา ประจำปี 2568 (ต่อ)

ลำดับที่	16	17	18	19	20	21	22	23	24	25	26	27	28	29	30	31	32	33
ประเด็นที่ศึกษา	อบต. พงศ์ประศาสน์	เกษตรอำเภอบางสะพาน	การไฟฟ้าส่วนภูมิภาคอำเภอบางสะพาน	อบต. ธงชัย	ร.ร. บ้านท่าขาม	ร.ร. บางสะพาน	ร.ร.อนุบาลบางสะพาน	ร.ร.บ้านห้วยทรายขาว	ร.ร.วัดนาผักชวง	ร.ร. บ้านอ่าวยาง	ร.ร. มัธยมนพคุณ	ร.ร. บ้านอ่าวน้ำเขาน้อย	ร.ร. บ้านคอนสำราญ	ร.ร. บ้านคอนทอง	ร.ร. บางสะพานวิทยา	วัดบ่อทองหลาง	วัดบ้านท่ามะนาว	มูลนิธิสร้างราษฎ์ศรัทธาธรรมสถาน
	(1)	(1)	(1)	(1)	(1)	(1)	(1)	(1)	(1)	(1)	(1)	(1)	(1)	(1)	(1)	(1)	(1)	(1)
	จำนวน	จำนวน	จำนวน	จำนวน	จำนวน	จำนวน	จำนวน	จำนวน	จำนวน	จำนวน	จำนวน	จำนวน	จำนวน	จำนวน	จำนวน	จำนวน	จำนวน	จำนวน
ได้รับผลกระทบ/แหล่งที่มา																		
- ระบุไม่ได้	0	0	0	0	0	0	0	0	0	0	0	0	0	0	0	0	0	0
- ระบุได้	0	0	0	0	0	0	0	0	0	0	0	0	0	0	0	0	0	0
รวม	**0**	**0**	**0**	**0**	**0**	**0**	**0**	**0**	**0**	**0**	**0**	**0**	**0**	**0**	**0**	**0**	**0**	**0**
ได้รับผลกระทบ/แหล่งที่มา/ระบุได้																		
(1) SSI	0	0	0	0	0	0	0	0	0	0	0	0	0	0	0	0	0	0
(2) TCRSS	0	0	0	0	0	0	0	0	0	0	0	0	0	0	0	0	0	0
(3) TCS	0	0	0	0	0	0	0	0	0	0	0	0	0	0	0	0	0	0
(4) BSBM	0	0	0	0	0	0	0	0	0	0	0	0	0	0	0	0	0	0
(5) BSM	0	0	0	0	0	0	0	0	0	0	0	0	0	0	0	0	0	0
(6) WCE	0	0	0	0	0	0	0	0	0	0	0	0	0	0	0	0	0	0
(7) การขนส่งฯ	0	0	0	0	0	0	0	0	0	0	0	0	0	0	0	0	0	0
(8) ชุมชน	0	0	0	0	0	0	0	0	0	0	0	0	0	0	0	0	0	0
(9) อื่นๆ (ระบุ)	0	0	0	0	0	0	0	0	0	0	0	0	0	0	0	0	0	0
รวม	**0**	**0**	**0**	**0**	**0**	**0**	**0**	**0**	**0**	**0**	**0**	**0**	**0**	**0**	**0**	**0**	**0**	**0**
(7) ขยะมูลฝอย/ภาชนะเสีย																		
- ไม่ได้รับผลกระทบ	1	1	1	1	1	1	1	1	1	1	1	1	1	1	1	1	1	1
- ได้รับผลกระทบ	0	0	0	0	0	0	0	0	0	0	0	0	0	0	0	0	0	0
รวม	**1**	**1**	**1**	**1**	**1**	**1**	**1**	**1**	**1**	**1**	**1**	**1**	**1**	**1**	**1**	**1**	**1**	**1**
ได้รับผลกระทบ/ระดับ																		
- น้อย	0	0	0	0	0	0	0	0	0	0	0	0	0	0	0	0	0	0
- ปานกลาง	0	0	0	0	0	0	0	0	0	0	0	0	0	0	0	0	0	0
- มาก	0	0	0	0	0	0	0	0	0	0	0	0	0	0	0	0	0	0
รวม	**0**	**0**	**0**	**0**	**0**	**0**	**0**	**0**	**0**	**0**	**0**	**0**	**0**	**0**	**0**	**0**	**0**	**0**

ตารางที่ 6 ผลการศึกษาทัศนคติของหน่วยงานราชการ และพื้นที่อ่อนไหวต่อการดำเนินการโครงการของโรงงานกลุ่มเหล็กสหวิริยา ประจำปี 2568 (ต่อ)

ลำดับที่	16	17	18	19	20	21	22	23	24	25	26	27	28	29	30	31	32	33
ประเด็นที่ศึกษา	อบต. พงศ์ประศาสน์	เกษตรอำเภอบางสะพาน	การไฟฟ้าส่วนภูมิภาคอำเภอบางสะพาน	อบต. ธงชัย	ร.ร. บ้านท่าขาม	ร.ร. บางสะพาน	ร.ร.อนุบาลบางสะพาน	ร.ร.บ้านห้วยทรายขาว	ร.ร.วัดนาผักชวง	ร.ร. บ้านอ่าวยาง	ร.ร. มัธยมนพคุณ	ร.ร. บ้านอ่าวน้ำเขาน้อย	ร.ร. บ้านคอนสำราญ	ร.ร. บ้านคอนทอง	ร.ร. บางสะพานวิทยา	วัดบ่อทองหลาง	วัดบ้านท่ามะนาว	มูลนิธิสร้างราษฎ์ศรัทธาธรรมสถาน
	(1)	(1)	(1)	(1)	(1)	(1)	(1)	(1)	(1)	(1)	(1)	(1)	(1)	(1)	(1)	(1)	(1)	(1)
	จำนวน	จำนวน	จำนวน	จำนวน	จำนวน	จำนวน	จำนวน	จำนวน	จำนวน	จำนวน	จำนวน	จำนวน	จำนวน	จำนวน	จำนวน	จำนวน	จำนวน	จำนวน
ได้รับผลกระทบ/ระยะเวลา																		
- บางเวลา	0	0	0	0	0	0	0	0	0	0	0	0	0	0	0	0	0	0
- ตลอดเวลา	0	0	0	0	0	0	0	0	0	0	0	0	0	0	0	0	0	0
รวม	**0**	**0**	**0**	**0**	**0**	**0**	**0**	**0**	**0**	**0**	**0**	**0**	**0**	**0**	**0**	**0**	**0**	**0**
ได้รับผลกระทบ/แหล่งที่มา																		
- ระบุไม่ได้	0	0	0	0	0	0	0	0	0	0	0	0	0	0	0	0	0	0
- ระบุได้	0	0	0	0	0	0	0	0	0	0	0	0	0	0	0	0	0	0
รวม	**0**	**0**	**0**	**0**	**0**	**0**	**0**	**0**	**0**	**0**	**0**	**0**	**0**	**0**	**0**	**0**	**0**	**0**
ได้รับผลกระทบ/แหล่งที่มา/ระบุได้																		
(1) SSI	0	0	0	0	0	0	0	0	0	0	0	0	0	0	0	0	0	0
(2) TCRSS	0	0	0	0	0	0	0	0	0	0	0	0	0	0	0	0	0	0
(3) TCS	0	0	0	0	0	0	0	0	0	0	0	0	0	0	0	0	0	0
(4) BSBM	0	0	0	0	0	0	0	0	0	0	0	0	0	0	0	0	0	0
(5) BSM	0	0	0	0	0	0	0	0	0	0	0	0	0	0	0	0	0	0
(6) WCE	0	0	0	0	0	0	0	0	0	0	0	0	0	0	0	0	0	0
(7) การขนส่งฯ	0	0	0	0	0	0	0	0	0	0	0	0	0	0	0	0	0	0
(8) ชุมชน	0	0	0	0	0	0	0	0	0	0	0	0	0	0	0	0	0	0
(9) อื่นๆ (ระบุ)	0	0	0	0	0	0	0	0	0	0	0	0	0	0	0	0	0	0
รวม	**0**	**0**	**0**	**0**	**0**	**0**	**0**	**0**	**0**	**0**	**0**	**0**	**0**	**0**	**0**	**0**	**0**	**0**
(8) กลิ่นเหม็น/กลิ่นรบกวน																		
- ไม่ได้รับผลกระทบ	1	1	1	1	1	1	1	1	1	1	1	1	1	1	1	1	1	1
- ได้รับผลกระทบ	0	0	0	0	0	0	0	0	0	0	0	0	0	0	0	0	0	0
รวม	**1**	**1**	**1**	**1**	**1**	**1**	**1**	**1**	**1**	**1**	**1**	**1**	**1**	**1**	**1**	**1**	**1**	**1**

ตารางที่ 6 ผลการศึกษาทัศนคติของหน่วยงานราชการ และพื้นที่อ่อนไหวต่อการดำเนินการโครงการของโรงงานกลุ่มเหล็กสหวิริยา ประจำปี 2568 (ต่อ)

ลำดับที่	16	17	18	19	20	21	22	23	24	25	26	27	28	29	30	31	32	33
ประเด็นที่ศึกษา	อบต. พงศ์ประศาสน์	เกษตรอำเภอบางสะพาน	การไฟฟ้าส่วนภูมิภาคอำเภอบางสะพาน	อบต. ธงชัย	ร.ร. บ้านท่าขาม	ร.ร. บางสะพาน	ร.ร.อนุบาลบางสะพาน	ร.ร.บ้านห้วยทรายขาว	ร.ร.วัดนาผักชวง	ร.ร. บ้านอ่าวยาง	ร.ร. มัธยมนพคุณ	ร.ร. บ้านอ่าวน้ำเขาน้อย	ร.ร. บ้านคอนสำราญ	ร.ร. บ้านคอนทอง	ร.ร. บางสะพานวิทยา	วัดบ่อทองหลาง	วัดบ้านท่ามะนาว	มูลนิธิสร้างราษฎ์ศรัทธาธรรมสถาน
	(1)	(1)	(1)	(1)	(1)	(1)	(1)	(1)	(1)	(1)	(1)	(1)	(1)	(1)	(1)	(1)	(1)	(1)
	จำนวน	จำนวน	จำนวน	จำนวน	จำนวน	จำนวน	จำนวน	จำนวน	จำนวน	จำนวน	จำนวน	จำนวน	จำนวน	จำนวน	จำนวน	จำนวน	จำนวน	จำนวน
(5) น้ำเสีย																		
- ไม่ได้รับผลกระทบ	1	1	1	1	1	1	1	1	1	1	1	1	1	1	1	1	1	1
- ได้รับผลกระทบ	0	0	0	0	0	0	0	0	0	0	0	0	0	0	0	0	0	0
รวม	**1**	**1**	**1**	**1**	**1**	**1**	**1**	**1**	**1**	**1**	**1**	**1**	**1**	**1**	**1**	**1**	**1**	**1**
ได้รับผลกระทบ/ระดับ																		
- น้อย	0	0	0	0	0	0	0	0	0	0	0	0	0	0	0	0	0	0
- ปานกลาง	0	0	0	0	0	0	0	0	0	0	0	0	0	0	0	0	0	0
- มาก	0	0	0	0	0	0	0	0	0	0	0	0	0	0	0	0	0	0
รวม	**0**	**0**	**0**	**0**	**0**	**0**	**0**	**0**	**0**	**0**	**0**	**0**	**0**	**0**	**0**	**0**	**0**	**0**
ได้รับผลกระทบ/ระยะเวลา																		
- บางเวลา	0	0	0	0	0	0	0	0	0	0	0	0	0	0	0	0	0	0
- ตลอดเวลา	0	0	0	0	0	0	0	0	0	0	0	0	0	0	0	0	0	0
รวม	**0**	**0**	**0**	**0**	**0**	**0**	**0**	**0**	**0**	**0**	**0**	**0**	**0**	**0**	**0**	**0**	**0**	**0**
ได้รับผลกระทบ/แหล่งที่มา																		
- ระบุไม่ได้	0	0	0	0	0	0	0	0	0	0	0	0	0	0	0	0	0	0
- ระบุได้	0	0	0	0	0	0	0	0	0	0	0	0	0	0	0	0	0	0
รวม	**0**	**0**	**0**	**0**	**0**	**0**	**0**	**0**	**0**	**0**	**0**	**0**	**0**	**0**	**0**	**0**	**0**	**0**

ตารางที่ 6 ผลการศึกษาทัศนคติของหน่วยงานราชการ และพื้นที่อ่อนไหวต่อการดำเนินการโครงการของโรงงานกลุ่มเหล็กสหวิริยา ประจำปี 2568 (ต่อ)

ลำดับที่	16	17	18	19	20	21	22	23	24	25	26	27	28	29	30	31	32	33
ประเด็นที่ศึกษา	อบต. พงศ์ประศาสน์	เกษตรอำเภอบางสะพาน	การไฟฟ้าส่วนภูมิภาคอำเภอบางสะพาน	อบต. ธงชัย	ร.ร. บ้านท่าขาม	ร.ร. บางสะพาน	ร.ร.อนุบาลบางสะพาน	ร.ร.บ้านห้วยทรายขาว	ร.ร.วัดนาผักชวง	ร.ร. บ้านอ่าวยาง	ร.ร. มัธยมนพคุณ	ร.ร. บ้านอ่าวน้ำเขาน้อย	ร.ร. บ้านคอนสำราญ	ร.ร. บ้านคอนทอง	ร.ร. บางสะพานวิทยา	วัดบ่อทองหลาง	วัดบ้านท่ามะนาว	มูลนิธิสร้างราษฎ์ศรัทธาธรรมสถาน
	(1)	(1)	(1)	(1)	(1)	(1)	(1)	(1)	(1)	(1)	(1)	(1)	(1)	(1)	(1)	(1)	(1)	(1)
	จำนวน	จำนวน	จำนวน	จำนวน	จำนวน	จำนวน	จำนวน	จำนวน	จำนวน	จำนวน	จำนวน	จำนวน	จำนวน	จำนวน	จำนวน	จำนวน	จำนวน	จำนวน
ได้รับผลกระทบ/แหล่งที่มา/ระบุได้																		
(1) SSI	0	0	0	0	0	0	0	0	0	0	0	0	0	0	0	0	0	0
(2) TCRSS	0	0	0	0	0	0	0	0	0	0	0	0	0	0	0	0	0	0
(3) TCS	0	0	0	0	0	0	0	0	0	0	0	0	0	0	0	0	0	0
(4) BSBM	0	0	0	0	0	0	0	0	0	0	0	0	0	0	0	0	0	0
(5) BSM	0	0	0	0	0	0	0	0	0	0	0	0	0	0	0	0	0	0
(6) WCE	0	0	0	0	0	0	0	0	0	0	0	0	0	0	0	0	0	0
(7) การขนส่งฯ	0	0	0	0	0	0	0	0	0	0	0	0	0	0	0	0	0	0
(8) ชุมชน	0	0	0	0	0	0	0	0	0	0	0	0	0	0	0	0	0	0
(9) อื่นๆ (ระบุ)	0	0	0	0	0	0	0	0	0	0	0	0	0	0	0	0	0	0
รวม	**0**	**0**	**0**	**0**	**0**	**0**	**0**	**0**	**0**	**0**	**0**	**0**	**0**	**0**	**0**	**0**	**0**	**0**
(6) น้ำท่วม/การระบายน้ำ																		
- ไม่ได้รับผลกระทบ	1	1	1	1	1	1	1	1	1	1	1	1	1	1	1	1	1	1
- ได้รับผลกระทบ	0	0	0	0	0	0	0	0	0	0	0	0	0	0	0	0	0	0
รวม	**1**	**1**	**1**	**1**	**1**	**1**	**1**	**1**	**1**	**1**	**1**	**1**	**1**	**1**	**1**	**1**	**1**	**1**
ได้รับผลกระทบ/ระดับ																		
- น้อย	0	0	0	0	0	0	0	0	0	0	0	0	0	0	0	0	0	0
- ปานกลาง	0	0	0	0	0	0	0	0	0	0	0	0	0	0	0	0	0	0
- มาก	0	0	0	0	0	0	0	0	0	0	0	0	0	0	0	0	0	0
รวม	**0**	**0**	**0**	**0**	**0**	**0**	**0**	**0**	**0**	**0**	**0**	**0**	**0**	**0**	**0**	**0**	**0**	**0**
ได้รับผลกระทบ/ระยะเวลา																		
- บางเวลา	0	0	0	0	0	0	0	0	0	0	0	0	0	0	0	0	0	0
- ตลอดเวลา	0	0	0	0	0	0	0	0	0	0	0	0	0	0	0	0	0	0
รวม	**0**	**0**	**0**	**0**	**0**	**0**	**0**	**0**	**0**	**0**	**0**	**0**	**0**	**0**	**0**	**0**	**0**	**0**

ตารางที่ 6 ผลการศึกษาทัศนคติของหน่วยงานราชการ และพื้นที่อ่อนไหวต่อการดำเนินการโครงการของโรงงานกลุ่มเหล็กสหวิริยา ประจำปี 2568 (ต่อ)

ลำดับที่	16	17	18	19	20	21	22	23	24	25	26	27	28	29	30	31	32	33
ประเด็นที่ศึกษา	อบต. พงศ์ประศาสน์	เกษตรอำเภอบางสะพาน	การไฟฟ้าส่วนภูมิภาคอำเภอบางสะพาน	อบต. ธงชัย	ร.ร. บ้านท่าขาม	ร.ร. บางสะพาน	ร.ร.อนุบาลบางสะพาน	ร.ร.บ้านห้วยทรายขาว	ร.ร.วัดนาผักขวง	ร.ร. บ้านอ่าวยาง	ร.ร. มัธยมนพคุณ	ร.ร. บ้านอ่าวน้ำเขาน้อย	ร.ร. บ้านคอนสำราญ	ร.ร. บ้านคอนทอง	ร.ร. บางสะพานวิทยา	วัดป่าทองหลาง	วัดบ้านท่ามะนาว	มูลนิธิสร้างราษฎ์ศรัทธาธรรมสถาน
	(1)	(1)	(1)	(1)	(1)	(1)	(1)	(1)	(1)	(1)	(1)	(1)	(1)	(1)	(1)	(1)	(1)	(1)
	จำนวน	จำนวน	จำนวน	จำนวน	จำนวน	จำนวน	จำนวน	จำนวน	จำนวน	จำนวน	จำนวน	จำนวน	จำนวน	จำนวน	จำนวน	จำนวน	จำนวน	จำนวน
ได้รับผลกระทบ/แหล่งที่มา/ระบุได้																		
(1) SSI	0	0	0	0	0	0	0	0	0	0	0	0	0	0	0	0	0	0
(2) TCRSS	0	0	0	0	0	0	0	0	0	0	0	0	0	0	0	0	0	0
(3) TCS	0	0	0	0	0	0	0	0	0	0	0	0	0	0	0	0	0	0
(4) BSBM	0	0	0	0	0	0	0	0	0	0	0	0	0	0	0	0	0	0
(5) BSM	0	0	0	0	0	0	0	0	0	0	0	0	0	0	0	0	0	0
(6) WCE	0	0	0	0	0	0	0	0	0	0	0	0	0	0	0	0	0	0
(7) การขนส่งฯ	0	0	0	0	0	0	0	0	0	0	0	0	0	0	0	0	0	0
(8) ชุมชน	0	0	0	0	0	0	0	0	0	0	0	0	0	0	0	0	0	0
(9) อื่นๆ	0	0	0	0	0	0	0	0	0	0	0	0	0	0	0	0	0	0
รวม	**0**	**0**	**0**	**0**	**0**	**0**	**0**	**0**	**0**	**0**	**0**	**0**	**0**	**0**	**0**	**0**	**0**	**0**
(10) อุบัติเหตุจากการจราจร																		
- ไม่ได้รับผลกระทบ	1	1	1	1	1	1	1	1	1	1	1	1	1	1	1	1	1	1
- ได้รับผลกระทบ	0	0	0	0	0	0	0	0	0	0	0	0	0	0	0	0	0	0
รวม	**1**	**1**	**1**	**1**	**1**	**1**	**1**	**1**	**1**	**1**	**1**	**1**	**1**	**1**	**1**	**1**	**1**	**1**
ได้รับผลกระทบ/ระดับ																		
- น้อย	0	0	0	0	0	0	0	0	0	0	0	0	0	0	0	0	0	0
- ปานกลาง	0	0	0	0	0	0	0	0	0	0	0	0	0	0	0	0	0	0
- มาก	0	0	0	0	0	0	0	0	0	0	0	0	0	0	0	0	0	0
รวม	**0**	**0**	**0**	**0**	**0**	**0**	**0**	**0**	**0**	**0**	**0**	**0**	**0**	**0**	**0**	**0**	**0**	**0**
ได้รับผลกระทบ/ระยะเวลา																		
- บางเวลา	0	0	0	0	0	0	0	0	0	0	0	0	0	0	0	0	0	0
- ตลอดเวลา	0	0	0	0	0	0	0	0	0	0	0	0	0	0	0	0	0	0
รวม	**0**	**0**	**0**	**0**	**0**	**0**	**0**	**0**	**0**	**0**	**0**	**0**	**0**	**0**	**0**	**0**	**0**	**0**

ตารางที่ 6 ผลการศึกษาทัศนคติของหน่วยงานราชการ และพื้นที่อ่อนไหวต่อการดำเนินการโครงการของโรงงานกลุ่มเหล็กสหวิริยา ประจำปี 2568 (ต่อ)

ลำดับที่	16	17	18	19	20	21	22	23	24	25	26	27	28	29	30	31	32	33
ประเด็นที่ศึกษา	อบต. พงศ์ประศาสน์	เกษตรอำเภอบางสะพาน	การไฟฟ้าส่วนภูมิภาคอำเภอบางสะพาน	อบต. ธงชัย	ร.ร. บ้านท่าขาม	ร.ร. บางสะพาน	ร.ร.อนุบาลบางสะพาน	ร.ร.บ้านห้วยทรายขาว	ร.ร.วัดนาผักขวง	ร.ร. บ้านอ่าวยาง	ร.ร. มัธยมนพคุณ	ร.ร. บ้านน้ำเขาน้อย	ร.ร. บ้านคอนสำราญ	ร.ร. บ้านคอนทอง	ร.ร. บางสะพานวิทยา	วัดป่าทองหลาง	วัดบ้านท่ามะนาว	มูลนิธิสร้างราษฎ์ศรัทธาธรรมสถาน
	(1)	(1)	(1)	(1)	(1)	(1)	(1)	(1)	(1)	(1)	(1)	(1)	(1)	(1)	(1)	(1)	(1)	(1)
	จำนวน	จำนวน	จำนวน	จำนวน	จำนวน	จำนวน	จำนวน	จำนวน	จำนวน	จำนวน	จำนวน	จำนวน	จำนวน	จำนวน	จำนวน	จำนวน	จำนวน	จำนวน
ได้รับผลกระทบ/แหล่งที่มา																		
- ระบุไม่ได้	0	0	0	0	0	0	0	0	0	0	0	0	0	0	0	0	0	0
- ระบุได้	0	0	0	0	0	0	0	0	0	0	0	0	0	0	0	0	0	0
รวม	**0**	**0**	**0**	**0**	**0**	**0**	**0**	**0**	**0**	**0**	**0**	**0**	**0**	**0**	**0**	**0**	**0**	**0**
ได้รับผลกระทบ/แหล่งที่มา/ระบุได้																		
(1) SSI	0	0	0	0	0	0	0	0	0	0	0	0	0	0	0	0	0	0
(2) TCRSS	0	0	0	0	0	0	0	0	0	0	0	0	0	0	0	0	0	0
(3) TCS	0	0	0	0	0	0	0	0	0	0	0	0	0	0	0	0	0	0
(4) BSBM	0	0	0	0	0	0	0	0	0	0	0	0	0	0	0	0	0	0
(5) BSM	0	0	0	0	0	0	0	0	0	0	0	0	0	0	0	0	0	0
(6) WCE	0	0	0	0	0	0	0	0	0	0	0	0	0	0	0	0	0	0
(7) การขนส่งฯ	0	0	0	0	0	0	0	0	0	0	0	0	0	0	0	0	0	0
(8) ชุมชน	0	0	0	0	0	0	0	0	0	0	0	0	0	0	0	0	0	0
(9) อื่นๆ เช่น การขับรถเร็ว และเมาแล้วขับของคนในชุมชน	0	0	0	0	0	0	0	0	0	0	0	0	0	0	0	0	0	0
รวม	**0**	**0**	**0**	**0**	**0**	**0**	**0**	**0**	**0**	**0**	**0**	**0**	**0**	**0**	**0**	**0**	**0**	**0**
(11) เส้นทางคมนาคมขัดรุด																		
- ไม่ได้รับผลกระทบ	1	1	1	0	1	0	0	1	1	1	1	1	1	1	1	1	1	1
- ได้รับผลกระทบ	0	0	0	1	0	1	1	0	0	0	0	0	0	0	0	0	0	0
รวม	**1**	**1**	**1**	**1**	**1**	**1**	**1**	**1**	**1**	**1**	**1**	**1**	**1**	**1**	**1**	**1**	**1**	**1**
ได้รับผลกระทบ/ระดับ																		
- น้อย	0	0	0	1	0	1	0	0	0	0	0	0	0	0	0	0	0	0
- ปานกลาง	0	0	0	0	0	0	1	0	0	0	0	0	0	0	0	0	0	0
- มาก	0	0	0	0	0	0	0	0	0	0	0	0	0	0	0	0	0	0
รวม	**0**	**0**	**0**	**1**	**0**	**1**	**1**	**0**	**0**	**0**	**0**	**0**	**0**	**0**	**0**	**0**	**0**	**0**

ตารางที่ 6 ผลการศึกษาทัศนคติของหน่วยงานราชการ และพื้นที่อ่อนไหวต่อการดำเนินการโครงการของโรงงานกลุ่มเหล็กสหวิริยา ประจำปี 2568 (ต่อ)

ลำดับที่	16	17	18	19	20	21	22	23	24	25	26	27	28	29	30	31	32	33
ประเด็นที่ศึกษา	อบต. พงศ์ประศาสน์	เกษตรอำเภอบางสะพาน	การไฟฟ้าส่วนภูมิภาคอำเภอบางสะพาน	อบต. ธงชัย	ร.ร. บ้านท่าขาม	ร.ร. บางสะพาน	ร.ร.อนุบาลบางสะพาน	ร.ร.บ้านห้วยทรายขาว	ร.ร.วัดนาผักขวง	ร.ร. บ้านอ่าวยาง	ร.ร. มัธยมนพคุณ	ร.ร. บ้านน้ำเขาน้อย	ร.ร. บ้านคอนสำราญ	ร.ร. บ้านคอนทอง	ร.ร. บางสะพานวิทยา	วัดป่าทองหลาง	วัดบ้านท่ามะนาว	มูลนิธิสร้างราษฎ์ศรัทธาธรรมสถาน
	(1)	(1)	(1)	(1)	(1)	(1)	(1)	(1)	(1)	(1)	(1)	(1)	(1)	(1)	(1)	(1)	(1)	(1)
	จำนวน	จำนวน	จำนวน	จำนวน	จำนวน	จำนวน	จำนวน	จำนวน	จำนวน	จำนวน	จำนวน	จำนวน	จำนวน	จำนวน	จำนวน	จำนวน	จำนวน	จำนวน
ได้รับผลกระทบ/ระดับ																		
- น้อย	0	0	0	0	0	0	0	0	0	0	0	0	0	0	0	0	0	0
- ปานกลาง	0	0	0	0	0	0	0	0	0	0	0	0	0	0	0	0	0	0
- มาก	0	0	0	0	0	0	0	0	0	0	0	0	0	0	0	0	0	0
รวม	**0**	**0**	**0**	**0**	**0**	**0**	**0**	**0**	**0**	**0**	**0**	**0**	**0**	**0**	**0**	**0**	**0**	**0**
ได้รับผลกระทบ/ระยะเวลา																		
- บางเวลา	0	0	0	0	0	0	0	0	0	0	0	0	0	0	0	0	0	0
- ตลอดเวลา	0	0	0	0	0	0	0	0	0	0	0	0	0	0	0	0	0	0
รวม	**0**	**0**	**0**	**0**	**0**	**0**	**0**	**0**	**0**	**0**	**0**	**0**	**0**	**0**	**0**	**0**	**0**	**0**
ได้รับผลกระทบ/แหล่งที่มา																		
- ระบุไม่ได้	0	0	0	0	0	0	0	0	0	0	0	0	0	0	0	0	0	0
- ระบุได้	0	0	0	0	0	0	0	0	0	0	0	0	0	0	0	0	0	0
รวม	**0**	**0**	**0**	**0**	**0**	**0**	**0**	**0**	**0**	**0**	**0**	**0**	**0**	**0**	**0**	**0**	**0**	**0**
ได้รับผลกระทบ/แหล่งที่มา/ระบุได้																		
(1) SSI	0	0	0	0	0	0	0	0	0	0	0	0	0	0	0	0	0	0
(2) TCRSS	0	0	0	0	0	0	0	0	0	0	0	0	0	0	0	0	0	0
(3) TCS	0	0	0	0	0	0	0	0	0	0	0	0	0	0	0	0	0	0
(4) BSBM	0	0	0	0	0	0	0	0	0	0	0	0	0	0	0	0	0	0
(5) BSM	0	0	0	0	0	0	0	0	0	0	0	0	0	0	0	0	0	0
(6) WCE	0	0	0	0	0	0	0	0	0	0	0	0	0	0	0	0	0	0
(7) การขนส่งฯ	0	0	0	0	0	0	0	0	0	0	0	0	0	0	0	0	0	0
(8) ชุมชน	0	0	0	0	0	0	0	0	0	0	0	0	0	0	0	0	0	0
(9) อื่นๆ (ระบุ)	0	0	0	0	0	0	0	0	0	0	0	0	0	0	0	0	0	0
รวม	**0**	**0**	**0**	**0**	**0**	**0**	**0**	**0**	**0**	**0**	**0**	**0**	**0**	**0**	**0**	**0**	**0**	**0**

ตารางที่ 6 ผลการศึกษาทัศนคติของหน่วยงานราชการ และพื้นที่อ่อนไหวต่อการดำเนินการโครงการของโรงงานกลุ่มเหล็กสหวิริยา ประจำปี 2568 (ต่อ)

ลำดับที่	16	17	18	19	20	21	22	23	24	25	26	27	28	29	30	31	32	33
ประเด็นที่ศึกษา	อบต. พงศ์ประศาสน์	เกษตรอำเภอบางสะพาน	การไฟฟ้าส่วนภูมิภาคอำเภอบางสะพาน	อบต. ธงชัย	ร.ร. บ้านท่าขาม	ร.ร. บางสะพาน	ร.ร.อนุบาลบางสะพาน	ร.ร.บ้านห้วยทรายขาว	ร.ร.วัดนาผักขวง	ร.ร. บ้านอ่าวยาง	ร.ร. มัธยมนพคุณ	ร.ร. บ้านน้ำเขาน้อย	ร.ร. บ้านคอนสำราญ	ร.ร. บ้านคอนทอง	ร.ร. บางสะพานวิทยา	วัดป่าทองหลาง	วัดบ้านท่ามะนาว	มูลนิธิสร้างราษฎ์ศรัทธาธรรมสถาน
	(1)	(1)	(1)	(1)	(1)	(1)	(1)	(1)	(1)	(1)	(1)	(1)	(1)	(1)	(1)	(1)	(1)	(1)
	จำนวน	จำนวน	จำนวน	จำนวน	จำนวน	จำนวน	จำนวน	จำนวน	จำนวน	จำนวน	จำนวน	จำนวน	จำนวน	จำนวน	จำนวน	จำนวน	จำนวน	จำนวน
(9) การจราจรติดขัด																		
- ไม่ได้รับผลกระทบ	1	1	1	1	1	1	1	1	1	1	1	1	1	1	1	1	1	1
- ได้รับผลกระทบ	0	0	0	0	0	0	0	0	0	0	0	0	0	0	0	0	0	0
รวม	**1**	**1**	**1**	**1**	**1**	**1**	**1**	**1**	**1**	**1**	**1**	**1**	**1**	**1**	**1**	**1**	**1**	**1**
ได้รับผลกระทบ/ระดับ																		
- น้อย	0	0	0	0	0	0	0	0	0	0	0	0	0	0	0	0	0	0
- ปานกลาง	0	0	0	0	0	0	0	0	0	0	0	0	0	0	0	0	0	0
- มาก	0	0	0	0	0	0	0	0	0	0	0	0	0	0	0	0	0	0
รวม	**0**	**0**	**0**	**0**	**0**	**0**	**0**	**0**	**0**	**0**	**0**	**0**	**0**	**0**	**0**	**0**	**0**	**0**
ได้รับผลกระทบ/ระยะเวลา																		
- บางเวลา	0	0	0	0	0	0	0	0	0	0	0	0	0	0	0	0	0	0
- ตลอดเวลา	0	0	0	0	0	0	0	0	0	0	0	0	0	0	0	0	0	0
รวม	**0**	**0**	**0**	**0**	**0**	**0**	**0**	**0**	**0**	**0**	**0**	**0**	**0**	**0**	**0**	**0**	**0**	**0**
ได้รับผลกระทบ/แหล่งที่มา																		
- ระบุไม่ได้	0	0	0	0	0	0	0	0	0	0	0	0	0	0	0	0	0	0
- ระบุได้	0	0	0	0	0	0	0	0	0	0	0	0	0	0	0	0	0	0
รวม	**0**	**0**	**0**	**0**	**0**	**0**	**0**	**0**	**0**	**0**	**0**	**0**	**0**	**0**	**0**	**0**	**0**	**0**

ตารางที่ 6 ผลการศึกษาทัศนคติของหน่วยงานราชการ และพื้นที่อ่อนไหวต่อการดำเนินการโครงการของโรงงานกลุ่มเหล็กสหวิริยา ประจำปี 2568 (ต่อ)

ลำดับที่	16	17	18	19	20	21	22	23	24	25	26	27	28	29	30	31	32	33
ประเด็นที่ศึกษา	อบต. พงศ์ประศาสน์	เกษตรอำเภอบางสะพาน	การไฟฟ้าส่วนภูมิภาคอำเภอบางสะพาน	อบต. ธงชัย	ร.ร. บ้านท่าขาม	ร.ร. บางสะพาน	ร.ร.อนุบาลบางสะพาน	ร.ร.บ้านห้วยทรายขาว	ร.ร.วัดนาผักชวง	ร.ร. บ้านอ่าวยาง	ร.ร. มัธยมนพคุณ	ร.ร. บ้านน้ำเชาน้อย	ร.ร. บ้านคอนสำราญ	ร.ร. บ้านคอนทอง	ร.ร. บางสะพานวิทยา	วัดบ่อทองหลาง	วัดบ้านท่ามะนาว	มูลนิธิสร้างราษฎ์ศรัทธาธรรมสถาน
	(1)	(1)	(1)	(1)	(1)	(1)	(1)	(1)	(1)	(1)	(1)	(1)	(1)	(1)	(1)	(1)	(1)	(1)
	จำนวน	จำนวน	จำนวน	จำนวน	จำนวน	จำนวน	จำนวน	จำนวน	จำนวน	จำนวน	จำนวน	จำนวน	จำนวน	จำนวน	จำนวน	จำนวน	จำนวน	จำนวน
(13) ปัญหาการประมง																		
- ไม่ได้รับผลกระทบ	1	1	1	1	1	1	1	1	1	1	1	1	1	1	1	1	1	1
- ได้รับผลกระทบ	0	0	0	0	0	0	0	0	0	0	0	0	0	0	0	0	0	0
รวม	**1**	**1**	**1**	**1**	**1**	**1**	**1**	**1**	**1**	**1**	**1**	**1**	**1**	**1**	**1**	**1**	**1**	**1**
ได้รับผลกระทบ/ระดับ																		
- น้อย	0	0	0	0	0	0	0	0	0	0	0	0	0	0	0	0	0	0
- ปานกลาง	0	0	0	0	0	0	0	0	0	0	0	0	0	0	0	0	0	0
- มาก	0	0	0	0	0	0	0	0	0	0	0	0	0	0	0	0	0	0
รวม	**0**	**0**	**0**	**0**	**0**	**0**	**0**	**0**	**0**	**0**	**0**	**0**	**0**	**0**	**0**	**0**	**0**	**0**
ได้รับผลกระทบ/ระยะเวลา																		
- บางเวลา	0	0	0	0	0	0	0	0	0	0	0	0	0	0	0	0	0	0
- ตลอดเวลา	0	0	0	0	0	0	0	0	0	0	0	0	0	0	0	0	0	0
รวม	**0**	**0**	**0**	**0**	**0**	**0**	**0**	**0**	**0**	**0**	**0**	**0**	**0**	**0**	**0**	**0**	**0**	**0**
ได้รับผลกระทบ/แหล่งที่มา																		
- ระบุไม่ได้	0	0	0	0	0	0	0	0	0	0	0	0	0	0	0	0	0	0
- ระบุได้	0	0	0	0	0	0	0	0	0	0	0	0	0	0	0	0	0	0
รวม	**0**	**0**	**0**	**0**	**0**	**0**	**0**	**0**	**0**	**0**	**0**	**0**	**0**	**0**	**0**	**0**	**0**	**0**

ตารางที่ 6 ผลการศึกษาทัศนคติของหน่วยงานราชการ และพื้นที่อ่อนไหวต่อการดำเนินการโครงการของโรงงานกลุ่มเหล็กสหวิริยา ประจำปี 2568 (ต่อ)

ลำดับที่	16	17	18	19	20	21	22	23	24	25	26	27	28	29	30	31	32	33
ประเด็นที่ศึกษา	อบต. พงศ์ประศาสน์	เกษตรอำเภอบางสะพาน	การไฟฟ้าส่วนภูมิภาคอำเภอบางสะพาน	อบต. ธงชัย	ร.ร. บ้านท่าขาม	ร.ร. บางสะพาน	ร.ร.อนุบาลบางสะพาน	ร.ร.บ้านห้วยทรายขาว	ร.ร.วัดนาผักชวง	ร.ร. บ้านอ่าวยาง	ร.ร. มัธยมนพคุณ	ร.ร. บ้านน้ำเชาน้อย	ร.ร. บ้านคอนสำราญ	ร.ร. บ้านคอนทอง	ร.ร. บางสะพานวิทยา	วัดบ่อทองหลาง	วัดบ้านท่ามะนาว	มูลนิธิสร้างราษฎ์ศรัทธาธรรมสถาน
	(1)	(1)	(1)	(1)	(1)	(1)	(1)	(1)	(1)	(1)	(1)	(1)	(1)	(1)	(1)	(1)	(1)	(1)
	จำนวน	จำนวน	จำนวน	จำนวน	จำนวน	จำนวน	จำนวน	จำนวน	จำนวน	จำนวน	จำนวน	จำนวน	จำนวน	จำนวน	จำนวน	จำนวน	จำนวน	จำนวน
ได้รับผลกระทบ/ระยะเวลา																		
- บางเวลา	0	0	0	1	0	1	1	0	0	0	0	0	0	0	0	0	0	0
- ตลอดเวลา	0	0	0	0	0	0	0	0	0	0	0	0	0	0	0	0	0	0
รวม	**0**	**0**	**0**	**1**	**0**	**1**	**1**	**0**	**0**	**0**	**0**	**0**	**0**	**0**	**0**	**0**	**0**	**0**
ได้รับผลกระทบ/แหล่งที่มา																		
- ระบุไม่ได้	0	0	0	0	0	0	1	0	0	0	0	0	0	0	0	0	0	0
- ระบุได้	0	0	0	0	1	1	0	0	0	0	0	0	0	0	0	0	0	0
รวม	**0**	**0**	**0**	**0**	**1**	**1**	**1**	**0**	**0**	**0**	**0**	**0**	**0**	**0**	**0**	**0**	**0**	**0**
ได้รับผลกระทบ/แหล่งที่มา/ระบุได้																		
(1) SSI	0	0	0	0	0	0	0	0	0	0	0	0	0	0	0	0	0	0
(2) TCRSS	0	0	0	0	0	0	0	0	0	0	0	0	0	0	0	0	0	0
(3) TCS	0	0	0	0	0	0	0	0	0	0	0	0	0	0	0	0	0	0
(4) BSBM	0	0	0	0	0	0	0	0	0	0	0	0	0	0	0	0	0	0
(5) BSM	0	0	0	0	0	0	0	0	0	0	0	0	0	0	0	0	0	0
(6) WCE	0	0	0	0	0	0	0	0	0	0	0	0	0	0	0	0	0	0
(7) การขนส่งฯ	0	0	0	0	1	0	0	0	0	0	0	0	0	0	0	0	0	0
(8) ชุมชน	0	0	0	0	0	1	0	0	0	0	0	0	0	0	0	0	0	0
(9) อื่นๆ	0	0	0	0	0	0	0	0	0	0	0	0	0	0	0	0	0	0
รวม	**0**	**0**	**0**	**0**	**1**	**1**	**0**	**0**	**0**	**0**	**0**	**0**	**0**	**0**	**0**	**0**	**0**	**0**
(12) คุณภาพน้ำผิน																		
- ไม่ได้รับผลกระทบ	1	1	1	1	1	1	1	1	1	1	1	1	1	1	1	1	1	1
- ได้รับผลกระทบ	0	0	0	0	0	0	0	0	0	0	0	0	0	0	0	0	0	0
รวม	**1**	**1**	**1**	**1**	**1**	**1**	**1**	**1**	**1**	**1**	**1**	**1**	**1**	**1**	**1**	**1**	**1**	**1**

ตารางที่ 6 ผลการศึกษาทัศนคติของหน่วยงานราชการ และพื้นที่อ่อนไหวต่อการดำเนินการโครงการของโรงงานกลุ่มเหล็กสหวิริยา ประจำปี 2568 (ต่อ)

ลำดับที่	16	17	18	19	20	21	22	23	24	25	26	27	28	29	30	31	32	33
ประเด็นที่ศึกษา	อบต. พงศ์ประศาสน์	เกษตรอำเภอบางสะพาน	การไฟฟ้าส่วนภูมิภาคอำเภอบางสะพาน	อบต. ธงชัย	ร.ร. บ้านท่าขาม	ร.ร. บางสะพาน	ร.ร.อนุบาลบางสะพาน	ร.ร.บ้านห้วยทรายขาว	ร.ร.วัดนาผักชวง	ร.ร. บ้านอ่าวยาง	ร.ร. มัธยมนพคุณ	ร.ร. บ้านน้ำเชาน้อย	ร.ร. บ้านคอนสำราญ	ร.ร. บ้านคอนทอง	ร.ร. บางสะพานวิทยา	วัดบ่อทองหลาง	วัดบ้านท่ามะนาว	มูลนิธิสร้างราษฎ์ศรัทธาธรรมสถาน
	(1)	(1)	(1)	(1)	(1)	(1)	(1)	(1)	(1)	(1)	(1)	(1)	(1)	(1)	(1)	(1)	(1)	(1)
	จำนวน	จำนวน	จำนวน	จำนวน	จำนวน	จำนวน	จำนวน	จำนวน	จำนวน	จำนวน	จำนวน	จำนวน	จำนวน	จำนวน	จำนวน	จำนวน	จำนวน	จำนวน
ได้รับผลกระทบ/ระดับ																		
- น้อย	0	0	0	0	0	0	0	0	0	0	0	0	0	0	0	0	0	0
- ปานกลาง	0	0	0	0	0	0	0	0	0	0	0	0	0	0	0	0	0	0
- มาก	0	0	0	0	0	0	0	0	0	0	0	0	0	0	0	0	0	0
รวม	**0**	**0**	**0**	**0**	**0**	**0**	**0**	**0**	**0**	**0**	**0**	**0**	**0**	**0**	**0**	**0**	**0**	**0**
ได้รับผลกระทบ/ระยะเวลา																		
- บางเวลา	0	0	0	0	0	0	0	0	0	0	0	0	0	0	0	0	0	0
- ตลอดเวลา	0	0	0	0	0	0	0	0	0	0	0	0	0	0	0	0	0	0
รวม	**0**	**0**	**0**	**0**	**0**	**0**	**0**	**0**	**0**	**0**	**0**	**0**	**0**	**0**	**0**	**0**	**0**	**0**
ได้รับผลกระทบ/แหล่งที่มา																		
- ระบุไม่ได้	0	0	0	0	0	0	0	0	0	0	0	0	0	0	0	0	0	0
- ระบุได้	0	0	0	0	0	0	0	0	0	0	0	0	0	0	0	0	0	0
รวม	**0**	**0**	**0**	**0**	**0**	**0**	**0**	**0**	**0**	**0**	**0**	**0**	**0**	**0**	**0**	**0**	**0**	**0**
ได้รับผลกระทบ/แหล่งที่มา/ระบุได้																		
(1) SSI	0	0	0	0	0	0	0	0	0	0	0	0	0	0	0	0	0	0
(2) TCRSS	0	0	0	0	0	0	0	0	0	0	0	0	0	0	0	0	0	0
(3) TCS	0	0	0	0	0	0	0	0	0	0	0	0	0	0	0	0	0	0
(4) BSBM	0	0	0	0	0	0	0	0	0	0	0	0	0	0	0	0	0	0
(5) BSM	0	0	0	0	0	0	0	0	0	0	0	0	0	0	0	0	0	0
(6) WCE	0	0	0	0	0	0	0	0	0	0	0	0	0	0	0	0	0	0
(7) การขนส่งฯ	0	0	0	0	0	0	0	0	0	0	0	0	0	0	0	0	0	0
(8) ชุมชน	0	0	0	0	0	0	0	0	0	0	0	0	0	0	0	0	0	0
(9) อื่นๆ (ระบุ)	0	0	0	0	0	0	0	0	0	0	0	0	0	0	0	0	0	0
รวม	**0**	**0**	**0**	**0**	**0**	**0**	**0**	**0**	**0**	**0**	**0**	**0**	**0**	**0**	**0**	**0**	**0**	**0**

ตารางที่ 6 ผลการศึกษาทัศนคติของหน่วยงานราชการ และพื้นที่อ่อนไหวต่อการดำเนินการโครงการของโรงงานกลุ่มเหล็กสหวิริยา ประจำปี 2568 (ต่อ)

ลำดับที่	16	17	18	19	20	21	22	23	24	25	26	27	28	29	30	31	32	33
ประเด็นที่ศึกษา	อบต. พงศ์ประศาสน์	เกษตรอำเภอบางสะพาน	การไฟฟ้าส่วนภูมิภาคอำเภอบางสะพาน	อบต. ธงชัย	ร.ร. บ้านท่าขาม	ร.ร. บางสะพาน	ร.ร.อนุบาลบางสะพาน	ร.ร.บ้านห้วยทรายขาว	ร.ร.วัดนาผักชวง	ร.ร. บ้านอ่าวยาง	ร.ร. มัธยมนพคุณ	ร.ร. บ้านอ่าวน้ำเขาน้อย	ร.ร. บ้านคอนสำราญ	ร.ร. บ้านคอนทอง	ร.ร. บางสะพานวิทยา	วัดบ่อทองหลาง	วัดบ้านท่ามะนาว	มูลนิธิสร้างราษฎ์ศรัทธาธรรมสถาน
	(1)	(1)	(1)	(1)	(1)	(1)	(1)	(1)	(1)	(1)	(1)	(1)	(1)	(1)	(1)	(1)	(1)	(1)
	จำนวน	จำนวน	จำนวน	จำนวน	จำนวน	จำนวน	จำนวน	จำนวน	จำนวน	จำนวน	จำนวน	จำนวน	จำนวน	จำนวน	จำนวน	จำนวน	จำนวน	จำนวน
ได้รับผลกระทบ/ระดับ																		
- น้อย	0	0	0	0	0	0	0	0	0	0	0	0	0	0	0	0	0	0
- ปานกลาง	0	0	0	0	0	0	0	0	0	0	0	0	0	0	0	0	0	0
- มาก	0	0	0	0	0	0	0	0	0	0	0	0	0	0	0	0	0	0
รวม	**0**	**0**	**0**	**0**	**0**	**0**	**0**	**0**	**0**	**0**	**0**	**0**	**0**	**0**	**0**	**0**	**0**	**0**
ได้รับผลกระทบ/ระยะเวลา																		
- บางเวลา	0	0	0	0	0	0	0	0	0	0	0	0	0	0	0	0	0	0
- ตลอดเวลา	0	0	0	0	0	0	0	0	0	0	0	0	0	0	0	0	0	0
รวม	**0**	**0**	**0**	**0**	**0**	**0**	**0**	**0**	**0**	**0**	**0**	**0**	**0**	**0**	**0**	**0**	**0**	**0**
ได้รับผลกระทบ/แหล่งที่มา																		
- ระบุไม่ได้	0	0	0	0	0	0	0	0	0	0	0	0	0	0	0	0	0	0
- ระบุได้	0	0	0	0	0	0	0	0	0	0	0	0	0	0	0	0	0	0
รวม	**0**	**0**	**0**	**0**	**0**	**0**	**0**	**0**	**0**	**0**	**0**	**0**	**0**	**0**	**0**	**0**	**0**	**0**
ได้รับผลกระทบ/แหล่งที่มา/ระบุได้																		
(1) SSI	0	0	0	0	0	0	0	0	0	0	0	0	0	0	0	0	0	0
(2) TCRSS	0	0	0	0	0	0	0	0	0	0	0	0	0	0	0	0	0	0
(3) TCS	0	0	0	0	0	0	0	0	0	0	0	0	0	0	0	0	0	0
(4) BSBM	0	0	0	0	0	0	0	0	0	0	0	0	0	0	0	0	0	0
(5) BSM	0	0	0	0	0	0	0	0	0	0	0	0	0	0	0	0	0	0
(6) WCE	0	0	0	0	0	0	0	0	0	0	0	0	0	0	0	0	0	0
(7) การขนส่งฯ	0	0	0	0	0	0	0	0	0	0	0	0	0	0	0	0	0	0
(8) ชุมชน	0	0	0	0	0	0	0	0	0	0	0	0	0	0	0	0	0	0
(9) อื่นๆ	0	0	0	0	0	0	0	0	0	0	0	0	0	0	0	0	0	0
รวม	**0**	**0**	**0**	**0**	**0**	**0**	**0**	**0**	**0**	**0**	**0**	**0**	**0**	**0**	**0**	**0**	**0**	**0**

ตารางที่ 6 ผลการศึกษาทัศนคติของหน่วยงานราชการ และพื้นที่อ่อนไหวต่อการดำเนินการโครงการของโรงงานกลุ่มเหล็กสหวิริยา ประจำปี 2568 (ต่อ)

ลำดับที่	16	17	18	19	20	21	22	23	24	25	26	27	28	29	30	31	32	33
ประเด็นที่ศึกษา	อบต. พงศ์ประศาสน์	เกษตรอำเภอบางสะพาน	การไฟฟ้าส่วนภูมิภาคอำเภอบางสะพาน	อบต. ธงชัย	ร.ร. บ้านท่าขาม	ร.ร. บางสะพาน	ร.ร.อนุบาลบางสะพาน	ร.ร.บ้านห้วยทรายขาว	ร.ร.วัดนาผักชวง	ร.ร. บ้านอ่าวยาง	ร.ร. มัธยมนพคุณ	ร.ร. บ้านอ่าวน้ำเขาน้อย	ร.ร. บ้านคอนสำราญ	ร.ร. บ้านคอนทอง	ร.ร. บางสะพานวิทยา	วัดบ่อทองหลาง	วัดบ้านท่ามะนาว	มูลนิธิสร้างราษฎ์ศรัทธาธรรมสถาน
	(1)	(1)	(1)	(1)	(1)	(1)	(1)	(1)	(1)	(1)	(1)	(1)	(1)	(1)	(1)	(1)	(1)	(1)
	จำนวน	จำนวน	จำนวน	จำนวน	จำนวน	จำนวน	จำนวน	จำนวน	จำนวน	จำนวน	จำนวน	จำนวน	จำนวน	จำนวน	จำนวน	จำนวน	จำนวน	จำนวน
2.2 ในรอบปีที่ผ่านมา ท่านเคยร้องเรียนปัญหาหรือผลกระทบที่ได้รับจากการดำเนินกิจการโรงงานในกลุ่มเหล็กสหวิริยา																		
(1) ไม่เคยร้องเรียน (ข้ามไปตอนที่ 3)	1	1	1	1	1	1	1	1	1	1	1	1	1	1	1	1	1	1
(2) เคยร้องเรียน	0	0	0	0	0	0	0	0	0	0	0	0	0	0	0	0	0	0
รวม	**1**	**1**	**1**	**1**	**1**	**1**	**1**	**1**	**1**	**1**	**1**	**1**	**1**	**1**	**1**	**1**	**1**	**1**
2.4 จากข้อ 2.2 ช่องทางที่ร้องเรียน (ตอบได้มากกว่า 1 ข้อ)																		
(1) หน่วยงานเจ้าของโครงการ	0	0	0	0	0	0	0	0	0	0	0	0	0	0	0	0	0	0
(2) ผู้นำชุมชน	0	0	0	0	0	0	0	0	0	0	0	0	0	0	0	0	0	0
(3) หน่วยงานราชการในพื้นที่	0	0	0	0	0	0	0	0	0	0	0	0	0	0	0	0	0	0
(4) หน่วยงานราชการนอกพื้นที่	0	0	0	0	0	0	0	0	0	0	0	0	0	0	0	0	0	0
(5) อื่นๆ	0	0	0	0	0	0	0	0	0	0	0	0	0	0	0	0	0	0
รวม	**0**	**0**	**0**	**0**	**0**	**0**	**0**	**0**	**0**	**0**	**0**	**0**	**0**	**0**	**0**	**0**	**0**	**0**
2.5 สถานะการร้องเรียน																		
(1) ยังไม่ได้รับการแก้ไข	0	0	0	0	0	0	0	0	0	0	0	0	0	0	0	0	0	0
(2) อยู่ระหว่างการแก้ไข	0	0	0	0	0	0	0	0	0	0	0	0	0	0	0	0	0	0
(3) ได้รับการแก้ไขแล้ว (ระบุ)	0	0	0	0	0	0	0	0	0	0	0	0	0	0	0	0	0	0
รวม	**0**	**0**	**0**	**0**	**0**	**0**	**0**	**0**	**0**	**0**	**0**	**0**	**0**	**0**	**0**	**0**	**0**	**0**

ตารางที่ 6 ผลการศึกษาทัศนคติของหน่วยงานราชการ และพื้นที่อ่อนไหวต่อการดำเนินการโครงการของโรงงานกลุ่มเหล็กสหวิริยา ประจำปี 2568 (ต่อ)

ลำดับที่	16	17	18	19	20	21	22	23	24	25	26	27	28	29	30	31	32	33
ประเด็นที่ศึกษา	อบต. พงศ์ประศาสน์	เกษตรอำเภอบางสะพาน	การไฟฟ้าส่วนภูมิภาคอำเภอบางสะพาน	อบต. ธงชัย	ร.ร. บ้านท่าขาม	ร.ร. บางสะพาน	ร.ร.อนุบาลบางสะพาน	ร.ร.บ้านห้วยทรายขาว	ร.ร.วัดนาผักชวง	ร.ร. บ้านอ่าวยาง	ร.ร. มัธยมนพคุณ	ร.ร. บ้านอ่าวน้ำเขาน้อย	ร.ร. บ้านคอนสำราญ	ร.ร. บ้านคอนทอง	ร.ร. บางสะพานวิทยา	วัดบ่อทองหลาง	วัดบ้านท่ามะนาว	มูลนิธิสร้างราษฎ์ศรัทธาธรรมสถาน
	(1)	(1)	(1)	(1)	(1)	(1)	(1)	(1)	(1)	(1)	(1)	(1)	(1)	(1)	(1)	(1)	(1)	(1)
	จำนวน	จำนวน	จำนวน	จำนวน	จำนวน	จำนวน	จำนวน	จำนวน	จำนวน	จำนวน	จำนวน	จำนวน	จำนวน	จำนวน	จำนวน	จำนวน	จำนวน	จำนวน
ได้รับผลกระทบ/ระยะเวลา																		
- บางเวลา	0	0	0	0	0	0	0	0	0	0	0	0	0	0	0	0	0	0
- ตลอดเวลา	0	0	0	0	0	0	0	0	0	0	0	0	0	0	0	0	0	0
รวม	**0**	**0**	**0**	**0**	**0**	**0**	**0**	**0**	**0**	**0**	**0**	**0**	**0**	**0**	**0**	**0**	**0**	**0**
ได้รับผลกระทบ/แหล่งที่มา																		
- ระบุไม่ได้	0	0	0	0	0	0	0	0	0	0	0	0	0	0	0	0	0	0
- ระบุได้	0	0	0	0	0	0	0	0	0	0	0	0	0	0	0	0	0	0
รวม	**0**	**0**	**0**	**0**	**0**	**0**	**0**	**0**	**0**	**0**	**0**	**0**	**0**	**0**	**0**	**0**	**0**	**0**
ได้รับผลกระทบ/แหล่งที่มา/ระบุได้																		
(1) SSI	0	0	0	0	0	0	0	0	0	0	0	0	0	0	0	0	0	0
(2) TCRSS	0	0	0	0	0	0	0	0	0	0	0	0	0	0	0	0	0	0
(3) TCS	0	0	0	0	0	0	0	0	0	0	0	0	0	0	0	0	0	0
(4) BSBM	0	0	0	0	0	0	0	0	0	0	0	0	0	0	0	0	0	0
(5) BSM	0	0	0	0	0	0	0	0	0	0	0	0	0	0	0	0	0	0
(6) WCE	0	0	0	0	0	0	0	0	0	0	0	0	0	0	0	0	0	0
(7) การขนส่งฯ	0	0	0	0	0	0	0	0	0	0	0	0	0	0	0	0	0	0
(8) ชุมชน	0	0	0	0	0	0	0	0	0	0	0	0	0	0	0	0	0	0
(9) อื่นๆ	0	0	0	0	0	0	0	0	0	0	0	0	0	0	0	0	0	0
รวม	**0**	**0**	**0**	**0**	**0**	**0**	**0**	**0**	**0**	**0**	**0**	**0**	**0**	**0**	**0**	**0**	**0**	**0**
(16) อื่นๆ																		
- ไม่ได้รับผลกระทบ	1	1	1	1	1	1	1	1	1	1	1	1	1	1	1	1	1	1
- ได้รับผลกระทบ	0	0	0	0	0	0	0	0	0	0	0	0	0	0	0	0	0	0
รวม	**1**	**1**	**1**	**1**	**1**	**1**	**1**	**1**	**1**	**1**	**1**	**1**	**1**	**1**	**1**	**1**	**1**	**1**

ตารางที่ 6 ผลการศึกษาทัศนคติของหน่วยงานราชการ และพื้นที่อ่อนไหวต่อการดำเนินการโครงการของโรงงานกลุ่มเหล็กสหวิริยา ประจำปี 2568 (ต่อ)

ลำดับที่	16	17	18	19	20	21	22	23	24	25	26	27	28	29	30	31	32	33
ประเด็นที่ศึกษา	อบต. พงศ์ประศาสน์	เกษตรอำเภอบางสะพาน	การไฟฟ้าส่วนภูมิภาคอำเภอบางสะพาน	อบต. ธงชัย	ร.ร. บ้านท่าขาม	ร.ร. บางสะพาน	ร.ร.อนุบาลบางสะพาน	ร.ร.บ้านห้วยทรายขาว	ร.ร.วัดนาผักชวง	ร.ร. บ้านอ่าวยาง	ร.ร. มัธยมนพคุณ	ร.ร. บ้านน้ำเชาน้อย	ร.ร. บ้านคอนสำราญ	ร.ร. บ้านคอนทอง	ร.ร. บางสะพานวิทยา	วัดป่าทองหลาง	วัดบ้านท่ามะนาว	มูลนิธิสร้างราษฎ์ศรัทธาธรรมสถาน
	(1)	(1)	(1)	(1)	(1)	(1)	(1)	(1)	(1)	(1)	(1)	(1)	(1)	(1)	(1)	(1)	(1)	(1)
	จำนวน	จำนวน	จำนวน	จำนวน	จำนวน	จำนวน	จำนวน	จำนวน	จำนวน	จำนวน	จำนวน	จำนวน	จำนวน	จำนวน	จำนวน	จำนวน	จำนวน	จำนวน
(2.1) มลพิษทางอากาศ	0	0	0	0	0	0	0	0	0	0	0	0	0	0	0	0	0	0
(2.2) มลพิษทางเสียง	0	0	0	0	0	0	0	0	0	0	0	0	0	0	0	0	0	0
(2.3) มลพิษทางน้ำ	0	0	0	0	0	0	0	0	0	0	0	0	0	0	0	0	0	0
(2.4) มลพิษทางสิ่งปฏิกูล	0	0	0	0	0	0	0	0	0	0	0	0	0	0	0	0	0	0
(2.5) การจัดเก็บและการจัดการขยะ/ของเสีย	0	0	0	0	0	0	0	0	0	0	0	0	0	0	0	0	0	0
(2.6) อุบัติเหตุจากระบบรถขนส่ง	0	0	0	0	0	0	0	0	0	0	0	0	0	0	0	0	0	0
(2.7) ปัญหาสุขภาพอนามัยชุมชน	0	0	0	0	0	0	0	0	0	0	0	0	0	0	0	0	0	0
(2.8) อื่นๆ	0	0	0	0	0	0	0	0	0	0	0	0	0	0	0	0	0	0
รวม	**0**	**0**	**0**	**0**	**0**	**0**	**0**	**0**	**0**	**0**	**0**	**0**	**0**	**0**	**0**	**0**	**0**	**0**
ระดับผลกระทบ																		
- น้อย	0	0	0	0	0	0	0	0	0	0	0	0	0	0	0	0	0	0
- ปานกลาง	0	0	0	0	0	0	0	0	0	0	0	0	0	0	0	0	0	0
- มาก	0	0	0	0	0	0	0	0	0	0	0	0	0	0	0	0	0	0
รวม	**0**	**0**	**0**	**0**	**0**	**0**	**0**	**0**	**0**	**0**	**0**	**0**	**0**	**0**	**0**	**0**	**0**	**0**
ตอนที่ 4 สภาพการเปลี่ยนแปลงด้านเศรษฐกิจ-สังคมในชุมชน																		
4.1 การเปลี่ยนแปลงด้านเศรษฐกิจ-สังคมภายในชุมชนในรอบปีปัจจุบันเมื่อเทียบกับ 5 ปีที่ผ่านมา (2564-2568)																		
(1) เศรษฐกิจชุมชน																		
- ไม่เปลี่ยนแปลง/ไม่ระบุ	1	0	1	0	1	1	1	1	1	0	1	1	1	1	1	1	1	1
- เปลี่ยนแปลง	0	1	0	1	0	0	0	0	0	1	0	0	0	0	0	0	0	0
รวม	**1**	**1**	**1**	**1**	**1**	**1**	**1**	**1**	**1**	**1**	**1**	**1**	**1**	**1**	**1**	**1**	**1**	**1**
เปลี่ยนแปลง/ทางบวก																		
- น้อย	0	0	0	1	0	0	0	0	0	0	0	0	0	0	0	0	0	0
- ปานกลาง	0	0	0	0	0	0	0	0	0	0	0	0	0	0	0	0	0	0
- มาก	0	0	0	0	0	0	0	0	0	0	0	0	0	0	0	0	0	0
รวม	**0**	**0**	**0**	**1**	**0**	**0**	**0**	**0**	**0**	**0**	**0**	**0**	**0**	**0**	**0**	**0**	**0**	**0**

ตารางที่ 6 ผลการศึกษาทัศนคติของหน่วยงานราชการ และพื้นที่อ่อนไหวต่อการดำเนินการโครงการของโรงงานกลุ่มเหล็กสหวิริยา ประจำปี 2568 (ต่อ)

ลำดับที่	16	17	18	19	20	21	22	23	24	25	26	27	28	29	30	31	32	33
ประเด็นที่ศึกษา	อบต. พงศ์ประศาสน์	เกษตรอำเภอบางสะพาน	การไฟฟ้าส่วนภูมิภาคอำเภอบางสะพาน	อบต. ธงชัย	ร.ร. บ้านท่าขาม	ร.ร. บางสะพาน	ร.ร.อนุบาลบางสะพาน	ร.ร.บ้านห้วยทรายขาว	ร.ร.วัดนาผักชวง	ร.ร. บ้านอ่าวยาง	ร.ร. มัธยมนพคุณ	ร.ร. บ้านน้ำเชาน้อย	ร.ร. บ้านคอนสำราญ	ร.ร. บ้านคอนทอง	ร.ร. บางสะพานวิทยา	วัดป่าทองหลาง	วัดบ้านท่ามะนาว	มูลนิธิสร้างราษฎ์ศรัทธาธรรมสถาน
	(1)	(1)	(1)	(1)	(1)	(1)	(1)	(1)	(1)	(1)	(1)	(1)	(1)	(1)	(1)	(1)	(1)	(1)
	จำนวน	จำนวน	จำนวน	จำนวน	จำนวน	จำนวน	จำนวน	จำนวน	จำนวน	จำนวน	จำนวน	จำนวน	จำนวน	จำนวน	จำนวน	จำนวน	จำนวน	จำนวน
เปลี่ยนแปลง/ทางลบ																		
- น้อย	0	1	0	0	0	0	0	0	0	0	0	0	0	0	0	0	0	0
- ปานกลาง	0	0	0	0	0	0	0	0	0	1	0	0	0	0	0	0	0	0
- มาก	0	0	0	0	0	0	0	0	0	0	0	0	0	0	0	0	0	0
รวม	**0**	**1**	**0**	**0**	**0**	**0**	**0**	**0**	**0**	**1**	**0**	**0**	**0**	**0**	**0**	**0**	**0**	**0**
(2) ระบบสาธารณูปโภค-สาธารณูปการ																		
- ไม่เปลี่ยนแปลง/ไม่ระบุ	1	0	1	0	1	1	0	1	1	0	0	1	1	1	1	1	1	1
- เปลี่ยนแปลง	0	1	0	1	0	0	1	0	0	1	1	0	0	0	0	0	0	0
รวม	**1**	**1**	**1**	**1**	**1**	**1**	**1**	**1**	**1**	**1**	**1**	**1**	**1**	**1**	**1**	**1**	**1**	**1**
เปลี่ยนแปลง/ทางบวก																		
- น้อย	0	0	0	0	0	0	0	0	0	0	0	0	0	0	0	0	0	0
- ปานกลาง	0	1	0	0	0	0	1	0	0	1	1	0	0	0	0	0	0	0
- มาก	0	0	0	1	0	0	0	0	0	0	0	0	0	0	0	0	0	0
รวม	**0**	**1**	**0**	**1**	**0**	**0**	**1**	**0**	**0**	**1**	**1**	**0**	**0**	**0**	**0**	**0**	**0**	**0**
เปลี่ยนแปลง/ทางลบ																		
- น้อย	0	0	0	0	0	0	0	0	0	0	0	0	0	0	0	0	0	0
- ปานกลาง	0	0	0	0	0	0	0	0	0	0	0	0	0	0	0	0	0	0
- มาก	0	0	0	0	0	0	0	0	0	0	0	0	0	0	0	0	0	0
รวม	**0**	**0**	**0**	**0**	**0**	**0**	**0**	**0**	**0**	**0**	**0**	**0**	**0**	**0**	**0**	**0**	**0**	**0**
(3) ความปลอดภัยในชีวิตและทรัพย์สิน																		
- ไม่เปลี่ยนแปลง/ไม่ระบุ	1	0	1	0	1	1	1	1	1	1	1	1	1	1	1	1	1	1
- เปลี่ยนแปลง	0	1	0	1	0	0	0	0	0	0	0	0	0	0	0	0	0	0
รวม	**1**	**1**	**1**	**1**	**1**	**1**	**1**	**1**	**1**	**1**	**1**	**1**	**1**	**1**	**1**	**1**	**1**	**1**

ตารางที่ 6 ผลการศึกษาทัศนคติของหน่วยงานราชการ และพื้นที่อ่อนไหวต่อการดำเนินการโครงการของโรงงานกลุ่มเหล็กสหวิริยา ประจำปี 2568 (ต่อ)

ลำดับที่	16	17	18	19	20	21	22	23	24	25	26	27	28	29	30	31	32	33
ประเด็นที่ศึกษา	อบต. พงศ์ประศาสน์	เกษตรอำเภอบางสะพาน	การไฟฟ้าส่วนภูมิภาคอำเภอบางสะพาน	อบต. ธงชัย	ร.ร. บ้านท่าขาม	ร.ร. บางสะพาน	ร.ร.อนุบาลบางสะพาน	ร.ร.บ้านห้วยทรายขาว	ร.ร.วัดนาผักชวง	ร.ร. บ้านอ่าวยาง	ร.ร. มัธยมนพคุณ	ร.ร. บ้านน้ำเชาน้อย	ร.ร. บ้านคอนสำราญ	ร.ร. บ้านคอนทอง	ร.ร. บางสะพานวิทยา	วัดป่าทองหลาง	วัดบ้านท่ามะนาว	มูลนิธิสร้างราษฎ์ศรัทธาธรรมสถาน
	(1)	(1)	(1)	(1)	(1)	(1)	(1)	(1)	(1)	(1)	(1)	(1)	(1)	(1)	(1)	(1)	(1)	(1)
	จำนวน	จำนวน	จำนวน	จำนวน	จำนวน	จำนวน	จำนวน	จำนวน	จำนวน	จำนวน	จำนวน	จำนวน	จำนวน	จำนวน	จำนวน	จำนวน	จำนวน	จำนวน
2.6 จากข้อ 2.5 วิธีการแก้ไข (ตอบได้มากกว่า 1 ข้อ)																		
(1) โรงงานประชาสัมพันธ์ข้อมูลข่าวสารของโครงการ เพื่อสร้างความรู้ความเข้าใจและให้ข้อมูลที่ถูกต้องแก่ผู้ร้องเรียน	0	0	0	0	0	0	0	0	0	0	0	0	0	0	0	0	0	0
(2) โรงงานชี้แจงรายละเอียดพร้อมเสนอแนวทางแก้ไขให้ราษฎรโดยตรง	0	0	0	0	0	0	0	0	0	0	0	0	0	0	0	0	0	0
(3) จัดตั้งคณะกรรมการไตรภาคี โดยมีตัวแทนจากภาคประชาชน หน่วยงานของรัฐ และโรงงาน เพื่อไกล่เกลี่ย/แก้ไขปัญหาร่วมกัน	0	0	0	0	0	0	0	0	0	0	0	0	0	0	0	0	0	0
(4) ช่องทางที่ต้องการรับรู้	0	0	0	0	0	0	0	0	0	0	0	0	0	0	0	0	0	0
(5) อื่นๆ	0	0	0	0	0	0	0	0	0	0	0	0	0	0	0	0	0	0
รวม	**0**	**0**	**0**	**0**	**0**	**0**	**0**	**0**	**0**	**0**	**0**	**0**	**0**	**0**	**0**	**0**	**0**	**0**
ตอนที่ 3 ผลประโยชน์/ผลกระทบที่ได้รับจากการดำเนินโครงการ																		
3.1 ผลประโยชน์ที่ท่านหรือชุมชนได้รับภายหลังจากที่มีการเปิดดำเนินโครงการ																		
(1) ไม่ได้รับ	0	0	0	0	0	0	0	0	0	0	0	0	1	0	0	0	0	0
(2) ได้รับ (ทางบวก) ดังนี้ (ตอบได้มากกว่า 1 ข้อ)	1	1	1	1	1	1	1	1	1	1	1	1	0	1	1	1	1	1
รวม	**1**	**1**	**1**	**1**	**1**	**1**	**1**	**1**	**1**	**1**	**1**	**1**	**1**	**1**	**1**	**1**	**1**	**1**

ตารางที่ 6 ผลการศึกษาทัศนคติของหน่วยงานราชการ และพื้นที่อ่อนไหวต่อการดำเนินการโครงการของโรงงานกลุ่มเหล็กสหวิริยา ประจำปี 2568 (ต่อ)

ลำดับที่	16	17	18	19	20	21	22	23	24	25	26	27	28	29	30	31	32	33
ประเด็นที่ศึกษา	อบต. พงศ์ประศาสน์	เกษตรอำเภอบางสะพาน	การไฟฟ้าส่วนภูมิภาคอำเภอบางสะพาน	อบต. ธงชัย	ร.ร. บ้านท่าขาม	ร.ร. บางสะพาน	ร.ร.อนุบาลบางสะพาน	ร.ร.บ้านห้วยทรายขาว	ร.ร.วัดนาผักชวง	ร.ร. บ้านอ่าวยาง	ร.ร. มัธยมนพคุณ	ร.ร. บ้านน้ำเชาน้อย	ร.ร. บ้านคอนสำราญ	ร.ร. บ้านคอนทอง	ร.ร. บางสะพานวิทยา	วัดป่าทองหลาง	วัดบ้านท่ามะนาว	มูลนิธิสร้างราษฎ์ศรัทธาธรรมสถาน
	(1)	(1)	(1)	(1)	(1)	(1)	(1)	(1)	(1)	(1)	(1)	(1)	(1)	(1)	(1)	(1)	(1)	(1)
	จำนวน	จำนวน	จำนวน	จำนวน	จำนวน	จำนวน	จำนวน	จำนวน	จำนวน	จำนวน	จำนวน	จำนวน	จำนวน	จำนวน	จำนวน	จำนวน	จำนวน	จำนวน
(2.1) มีการจ้างงานในท้องถิ่น	1	0	0	1	0	0	0	0	0	0	0	0	0	0	0	0	0	0
(2.2) มีอาชีพที่มั่นคงสมาชิกในครอบครัวทำงานกับโรงงานในกลุ่มเหล็กสหวิริยา	1	0	0	1	0	0	0	0	0	0	0	0	0	0	0	0	0	0
(2.3) กิจการค้าขาย/รายได้ดี	1	0	0	1	0	0	0	0	0	0	0	0	0	0	0	0	0	0
(2.4) ระบบสาธารณูปโภคในครัวเรือนได้รับการพัฒนาที่ดีขึ้น	1	1	1	1	1	1	1	1	1	1	1	1	1	0	1	1	0	1
(2.5) โครงการให้การสนับสนุนกิจกรรมชุมชนด้านการศึกษา	1	1	1	1	1	1	1	1	1	1	1	1	1	0	1	1	0	1
(2.6) โครงการให้การสนับสนุนกิจกรรมชุมชนด้านสาธารณสุข	1	1	1	1	0	1	1	1	0	1	1	1	1	0	1	1	0	0
(2.7) โครงการให้การสนับสนุนกิจกรรมชุมชนด้านศาสนา/วัฒนธรรม	1	1	1	1	0	0	0	0	0	0	0	0	0	0	1	0	1	1
(2.8) อื่นๆ	0	0	0	0	0	0	0	0	0	0	0	0	0	0	0	0	0	0
รวม	**7**	**4**	**4**	**7**	**2**	**3**	**3**	**3**	**1**	**3**	**3**	**3**	**0**	**4**	**3**	**1**	**1**	**2**
ระดับผลกระทบ																		
- น้อย	0	0	0	0	0	0	0	0	0	0	0	0	0	0	0	0	0	0
- ปานกลาง	1	0	0	0	0	1	1	1	1	0	0	1	0	1	1	1	1	1
- มาก	0	1	1	1	1	0	0	0	0	1	1	0	0	0	0	0	0	0
รวม	**1**	**1**	**1**	**1**	**1**	**1**	**1**	**1**	**1**	**1**	**1**	**1**	**0**	**1**	**1**	**1**	**1**	**1**
3.2 ผลกระทบที่ท่านหรือชุมชนได้รับภายหลังจากที่มีการเปิดดำเนินโครงการ																		
(1) ไม่ได้รับ	1	1	1	1	1	1	1	1	1	1	1	1	1	1	1	1	1	1
(2) ได้รับ (ทางลบ) ดังนี้ (ตอบได้มากกว่า 1 ข้อ)	0	0	0	0	0	0	0	0	0	0	0	0	0	0	0	0	0	0
รวม	**1**	**1**	**1**	**1**	**1**	**1**	**1**	**1**	**1**	**1**	**1**	**1**	**1**	**1**	**1**	**1**	**1**	**1**

ตารางที่ 6 ผลการศึกษาทัศนคติของหน่วยงานราชการ และพื้นที่อ่อนไหวต่อการดำเนินการโครงการของโรงงานกลุ่มเหล็กสหวิริยา ประจำปี 2568 (ต่อ)

ลำดับที่	16	17	18	19	20	21	22	23	24	25	26	27	28	29	30	31	32	33
ประเด็นที่ศึกษา	อบต. พงศ์ ประศาสน์	เกษตร อำเภอ บาง สะพาน	การไฟฟ้า ส่วนภูมิภาค อำเภอบาง สะพาน	อบต. ธงชัย	ร.ร. บ้าน ท่าขาม	ร.ร. บาง สะพาน	ร.ร.อนุ บาลบาง สะพาน	ร.ร.บ้าน ห้วย ทรายขาว	ร.ร.วัด นา ผักขวง	ร.ร. บ้าน อ่าวยาง	ร.ร. มัธยม นพคุณ	ร.ร. บ้านถ้ำ เขาน้อย	ร.ร. บ้าน ดอน สำราญ	ร.ร. บ้าน ดอนทอง	ร.ร. บาง สะพาน วิทยา	วัดบ่อ ทองหลาง	วัดบ้าน ท่า มะนาว	มูลนิธิสร่าง ราษฎ์ ศรัทธา ธรรมสถาน
	(1)	(1)	(1)	(1)	(1)	(1)	(1)	(1)	(1)	(1)	(1)	(1)	(1)	(1)	(1)	(1)	(1)	(1)
	จำนวน	จำนวน	จำนวน	จำนวน	จำนวน	จำนวน	จำนวน	จำนวน	จำนวน	จำนวน	จำนวน	จำนวน	จำนวน	จำนวน	จำนวน	จำนวน	จำนวน	จำนวน
(6) วิถีชีวิต/ความสัมพันธ์ในชุมชน																		
- ไม่เปลี่ยนแปลง/ไม่ระบุ	1	0	1	0	1	1	1	1	1	1	1	1	1	1	1	1	1	1
- เปลี่ยนแปลง	0	1	0	1	0	0	0	0	0	0	0	0	0	0	0	0	0	0
รวม	**1**	**1**	**1**	**1**	**1**	**1**	**1**	**1**	**1**	**1**	**1**	**1**	**1**	**1**	**1**	**1**	**1**	**1**
เปลี่ยนแปลง/ทางบวก																		
- น้อย	0	1	0	0	0	0	0	0	0	0	0	0	0	0	0	0	0	0
- ปานกลาง	0	0	0	1	0	0	0	0	0	0	0	0	0	0	0	0	0	0
- มาก	0	0	0	0	0	0	0	0	0	0	0	0	0	0	0	0	0	0
รวม	**0**	**1**	**0**	**1**	**0**	**0**	**0**	**0**	**0**	**0**	**0**	**0**	**0**	**0**	**0**	**0**	**0**	**0**
เปลี่ยนแปลง/ทางลบ																		
- น้อย	0	0	0	0	0	0	0	0	0	0	0	0	0	0	0	0	0	0
- ปานกลาง	0	0	0	0	0	0	0	0	0	0	0	0	0	0	0	0	0	0
- มาก	0	0	0	0	0	0	0	0	0	0	0	0	0	0	0	0	0	0
รวม	**0**	**0**	**0**	**0**	**0**	**0**	**0**	**0**	**0**	**0**	**0**	**0**	**0**	**0**	**0**	**0**	**0**	**0**
(7) การย้ายถิ่นฐาน/การอพยพโยกย้าย																		
- ไม่เปลี่ยนแปลง/ไม่ระบุ	1	0	1	0	1	1	1	1	1	1	1	1	1	1	1	1	1	1
- เปลี่ยนแปลง	0	1	0	1	0	0	0	0	0	0	0	0	0	0	0	0	0	0
รวม	**1**	**1**	**1**	**1**	**1**	**1**	**1**	**1**	**1**	**1**	**1**	**1**	**1**	**1**	**1**	**1**	**1**	**1**
เปลี่ยนแปลง/ทางบวก																		
- น้อย	0	0	0	0	0	0	0	0	0	0	0	0	0	0	0	0	0	0
- ปานกลาง	0	1	0	1	0	0	0	0	0	0	0	0	0	0	0	0	0	0
- มาก	0	0	0	0	0	0	0	0	0	0	0	0	0	0	0	0	0	0
รวม	**0**	**1**	**0**	**1**	**0**	**0**	**0**	**0**	**0**	**0**	**0**	**0**	**0**	**0**	**0**	**0**	**0**	**0**

ตารางที่ 6 ผลการศึกษาทัศนคติของหน่วยงานราชการ และพื้นที่อ่อนไหวต่อการดำเนินการโครงการของโรงงานกลุ่มเหล็กสหวิริยา ประจำปี 2568 (ต่อ)

ลำดับที่	16	17	18	19	20	21	22	23	24	25	26	27	28	29	30	31	32	33
ประเด็นที่ศึกษา	อบต. พงศ์ ประศาสน์	เกษตร อำเภอ บาง สะพาน	การไฟฟ้า ส่วนภูมิภาค อำเภอบาง สะพาน	อบต. ธงชัย	ร.ร. บ้าน ท่าขาม	ร.ร. บาง สะพาน	ร.ร.อนุ บาลบาง สะพาน	ร.ร.บ้าน ห้วย ทรายขาว	ร.ร.วัด นา ผักขวง	ร.ร. บ้าน อ่าวยาง	ร.ร. มัธยม นพคุณ	ร.ร. บ้านถ้ำ เขาน้อย	ร.ร. บ้าน ดอน สำราญ	ร.ร. บ้าน ดอนทอง	ร.ร. บาง สะพาน วิทยา	วัดบ่อ ทองหลาง	วัดบ้าน ท่า มะนาว	มูลนิธิสร่าง ราษฎ์ ศรัทธา ธรรมสถาน
	(1)	(1)	(1)	(1)	(1)	(1)	(1)	(1)	(1)	(1)	(1)	(1)	(1)	(1)	(1)	(1)	(1)	(1)
	จำนวน	จำนวน	จำนวน	จำนวน	จำนวน	จำนวน	จำนวน	จำนวน	จำนวน	จำนวน	จำนวน	จำนวน	จำนวน	จำนวน	จำนวน	จำนวน	จำนวน	จำนวน
เปลี่ยนแปลง/ทางลบ																		
- น้อย	0	0	0	0	0	0	0	0	0	0	0	0	0	0	0	0	0	0
- ปานกลาง	0	0	0	0	0	0	0	0	0	0	0	0	0	0	0	0	0	0
- มาก	0	0	0	0	0	0	0	0	0	0	0	0	0	0	0	0	0	0
รวม	**0**	**0**	**0**	**0**	**0**	**0**	**0**	**0**	**0**	**0**	**0**	**0**	**0**	**0**	**0**	**0**	**0**	**0**
(8) ประกอบอาชีพ																		
- ไม่เปลี่ยนแปลง/ไม่ระบุ	1	0	1	0	1	1	0	1	1	1	1	1	1	1	1	1	1	1
- เปลี่ยนแปลง	0	1	0	1	0	0	1	0	0	0	0	0	0	0	0	0	0	0
รวม	**1**	**1**	**1**	**1**	**1**	**1**	**1**	**1**	**1**	**1**	**1**	**1**	**1**	**1**	**1**	**1**	**1**	**1**
เปลี่ยนแปลง/ทางบวก																		
- น้อย	0	0	0	0	0	0	0	0	0	0	0	0	0	0	0	0	0	0
- ปานกลาง	0	0	0	1	0	0	1	0	0	0	0	0	0	0	0	0	0	0
- มาก	0	1	0	0	0	0	0	0	0	0	0	0	0	0	0	0	0	0
รวม	**0**	**1**	**0**	**1**	**0**	**0**	**1**	**0**	**0**	**0**	**0**	**0**	**0**	**0**	**0**	**0**	**0**	**0**
เปลี่ยนแปลง/ทางลบ																		
- น้อย	0	0	0	0	0	0	0	0	0	0	0	0	0	0	0	0	0	0
- ปานกลาง	0	0	0	0	0	0	0	0	0	0	0	0	0	0	0	0	0	0
- มาก	0	0	0	0	0	0	0	0	0	0	0	0	0	0	0	0	0	0
รวม	**0**	**0**	**0**	**0**	**0**	**0**	**0**	**0**	**0**	**0**	**0**	**0**	**0**	**0**	**0**	**0**	**0**	**0**
(9) การจราจร																		
- ไม่เปลี่ยนแปลง/ไม่ระบุ	1	0	1	0	1	1	0	1	1	1	0	1	1	1	1	1	1	1
- เปลี่ยนแปลง	0	1	0	1	0	0	1	0	0	0	1	0	0	0	0	0	0	0
รวม	**1**	**1**	**1**	**1**	**1**	**1**	**1**	**1**	**1**	**1**	**1**	**1**	**1**	**1**	**1**	**1**	**1**	**1**

ตารางที่ 6 ผลการศึกษาทัศนคติของหน่วยงานราชการ และพื้นที่อ่อนไหวต่อการดำเนินการโครงการของโรงงานกลุ่มเหล็กสหวิริยา ประจำปี 2568 (ต่อ)

ลำดับที่	16	17	18	19	20	21	22	23	24	25	26	27	28	29	30	31	32	33
ประเด็นที่ศึกษา	อบต. พงศ์ ประศาสน์	เกษตร อำเภอ บาง สะพาน	การไฟฟ้า ส่วนภูมิภาค อำเภอบาง สะพาน	อบต. ธงชัย	ร.ร. บ้าน ท่าขาม	ร.ร. บาง สะพาน	ร.ร.อนุ บาลบาง สะพาน	ร.ร.บ้าน ห้วย ทรายขาว	ร.ร.วัด นา ผักขวง	ร.ร. บ้าน อ่าวยาง	ร.ร. มัธยม นพคุณ	ร.ร. บ้านถ้ำ เขาน้อย	ร.ร. บ้าน ดอน สำราญ	ร.ร. บ้าน ดอนทอง	ร.ร. บาง สะพาน วิทยา	วัดบ่อ ทองหลาง	วัดบ้าน ท่า มะนาว	มูลนิธิสร่าง ราษฎ์ ศรัทธา ธรรมสถาน
	(1)	(1)	(1)	(1)	(1)	(1)	(1)	(1)	(1)	(1)	(1)	(1)	(1)	(1)	(1)	(1)	(1)	(1)
	จำนวน	จำนวน	จำนวน	จำนวน	จำนวน	จำนวน	จำนวน	จำนวน	จำนวน	จำนวน	จำนวน	จำนวน	จำนวน	จำนวน	จำนวน	จำนวน	จำนวน	จำนวน
เปลี่ยนแปลง/ทางบวก																		
- น้อย	0	1	0	0	0	0	0	0	0	0	0	0	0	0	0	0	0	0
- ปานกลาง	0	0	0	0	0	0	0	0	0	0	0	0	0	0	0	0	0	0
- มาก	0	0	0	1	0	0	0	0	0	0	0	0	0	0	0	0	0	0
รวม	**0**	**1**	**0**	**1**	**0**	**0**	**0**	**0**	**0**	**0**	**0**	**0**	**0**	**0**	**0**	**0**	**0**	**0**
เปลี่ยนแปลง/ทางลบ																		
- น้อย	0	0	0	0	0	0	0	0	0	0	0	0	0	0	0	0	0	0
- ปานกลาง	0	0	0	0	0	0	0	0	0	0	0	0	0	0	0	0	0	0
- มาก	0	0	0	0	0	0	0	0	0	0	0	0	0	0	0	0	0	0
รวม	**0**	**0**	**0**	**0**	**0**	**0**	**0**	**0**	**0**	**0**	**0**	**0**	**0**	**0**	**0**	**0**	**0**	**0**
(4) สถานบริการ/สาธารณสุข/โรงพยาบาล																		
- ไม่เปลี่ยนแปลง/ไม่ระบุ	1	0	1	0	1	1	0	1	1	0	0	1	1	1	1	1	1	1
- เปลี่ยนแปลง	0	1	0	1	0	0	1	0	0	1	1	0	0	0	0	0	0	0
รวม	**1**	**1**	**1**	**1**	**1**	**1**	**1**	**1**	**1**	**1**	**1**	**1**	**1**	**1**	**1**	**1**	**1**	**1**
เปลี่ยนแปลง/ทางบวก																		
- น้อย	0	0	0	0	0	0	0	0	0	0	0	0	0	0	0	0	0	0
- ปานกลาง	0	1	0	0	0	0	1	0	0	1	1	0	0	0	0	0	0	0
- มาก	0	0	0	1	0	0	0	0	0	0	0	0	0	0	0	0	0	0
รวม	**0**	**1**	**0**	**1**	**0**	**0**	**1**	**0**	**0**	**1**	**1**	**0**	**0**	**0**	**0**	**0**	**0**	**0**

ตารางที่ 6 ผลการศึกษาทัศนคติของหน่วยงานราชการ และพื้นที่อ่อนไหวต่อการดำเนินการโครงการของโรงงานกลุ่มเหล็กสหวิริยา ประจำปี 2568 (ต่อ)

ลำดับที่	16	17	18	19	20	21	22	23	24	25	26	27	28	29	30	31	32	33
ประเด็นที่ศึกษา	อบต. พงศ์ ประศาสน์	เกษตร อำเภอ บาง สะพาน	การไฟฟ้า ส่วนภูมิภาค อำเภอบาง สะพาน	อบต. ธงชัย	ร.ร. บ้าน ท่าขาม	ร.ร. บาง สะพาน	ร.ร.อนุ บาลบาง สะพาน	ร.ร.บ้าน ห้วย ทรายขาว	ร.ร.วัด นา ผักขวง	ร.ร. บ้าน อ่าวยาง	ร.ร. มัธยม นพคุณ	ร.ร. บ้านถ้ำ เขาน้อย	ร.ร. บ้าน ดอน สำราญ	ร.ร. บ้าน ดอนทอง	ร.ร. บาง สะพาน วิทยา	วัดบ่อ ทองหลาง	วัดบ้าน ท่า มะนาว	มูลนิธิสร่าง ราษฎ์ ศรัทธา ธรรมสถาน
	(1)	(1)	(1)	(1)	(1)	(1)	(1)	(1)	(1)	(1)	(1)	(1)	(1)	(1)	(1)	(1)	(1)	(1)
	จำนวน	จำนวน	จำนวน	จำนวน	จำนวน	จำนวน	จำนวน	จำนวน	จำนวน	จำนวน	จำนวน	จำนวน	จำนวน	จำนวน	จำนวน	จำนวน	จำนวน	จำนวน
เปลี่ยนแปลง/ทางลบ																		
- น้อย	0	0	0	0	0	0	0	0	0	0	0	0	0	0	0	0	0	0
- ปานกลาง	0	0	0	0	0	0	0	0	0	0	0	0	0	0	0	0	0	0
- มาก	0	0	0	0	0	0	0	0	0	0	0	0	0	0	0	0	0	0
รวม	**0**	**0**	**0**	**0**	**0**	**0**	**0**	**0**	**0**	**0**	**0**	**0**	**0**	**0**	**0**	**0**	**0**	**0**
(5) สถานศึกษา																		
- ไม่เปลี่ยนแปลง/ไม่ระบุ	1	0	1	0	0	1	0	1	1	0	0	1	1	1	0	1	1	1
- เปลี่ยนแปลง	0	1	0	1	1	0	1	0	0	1	1	0	0	0	1	0	0	0
รวม	**1**	**1**	**1**	**1**	**1**	**1**	**1**	**1**	**1**	**1**	**1**	**1**	**1**	**1**	**1**	**1**	**1**	**1**
เปลี่ยนแปลง/ทางบวก																		
- น้อย	0	0	0	0	0	0	0	0	0	0	0	0	0	0	0	0	0	0
- ปานกลาง	0	0	0	1	1	0	1	0	0	0	0	0	0	0	1	0	0	0
- มาก	0	1	0	0	0	0	0	0	0	1	1	0	0	0	0	0	0	0
รวม	**0**	**1**	**0**	**1**	**1**	**0**	**1**	**0**	**0**	**1**	**1**	**0**	**0**	**0**	**1**	**0**	**0**	**0**
เปลี่ยนแปลง/ทางลบ																		
- น้อย	0	0	0	0	0	0	0	0	0	0	0	0	0	0	0	0	0	0
- ปานกลาง	0	0	0	0	0	0	0	0	0	0	0	0	0	0	0	0	0	0
- มาก	0	0	0	0	0	0	0	0	0	0	0	0	0	0	0	0	0	0
รวม	**0**	**0**	**0**	**0**	**0**	**0**	**0**	**0**	**0**	**0**	**0**	**0**	**0**	**0**	**0**	**0**	**0**	**0**

ตารางที่ 6 ผลการศึกษาทัศนคติของหน่วยงานราชการ และพื้นที่อ่อนไหวต่อการดำเนินการโครงการของโรงงานกลุ่มเหล็กสหวิริยา ประจำปี 2568 (ต่อ)

ลำดับที่	16	17	18	19	20	21	22	23	24	25	26	27	28	29	30	31	32	33
ประเด็นที่ศึกษา	อบต. พงศ์ ประศาสน์	เกษตร อำเภอ บางสะพาน	การไฟฟ้า ส่วนภูมิภาค อำเภอบาง สะพาน	อบต. ธงชัย	ร.ร. บ้านท่าขาม	ร.ร. บางสะพาน	ร.ร.อนุบาลบาง สะพาน	ร.ร.บ้านห้วย ทรายขาว	ร.ร.วัดนา ผักชวง	ร.ร. บ้านอ่าวยาง	ร.ร. มัธยม นพคุณ	ร.ร. บ้านอ่าว เขาน้อย	ร.ร. บ้านคอน สำราญ	ร.ร. บ้านคอนทอง	ร.ร. บางสะพาน วิทยา	วัดบ่อทองหลาง	วัดบ้านท่ามะนาว	มูลนิธิสร้างราษฎ์ศรัทธาธรรมสถาน
	(1)	(1)	(1)	(1)	(1)	(1)	(1)	(1)	(1)	(1)	(1)	(1)	(1)	(1)	(1)	(1)	(1)	(1)
	จำนวน	จำนวน	จำนวน	จำนวน	จำนวน	จำนวน	จำนวน	จำนวน	จำนวน	จำนวน	จำนวน	จำนวน	จำนวน	จำนวน	จำนวน	จำนวน	จำนวน	จำนวน
(2.1) SSI : โรงงานผลิตเหล็กแผ่นรีดร้อนชนิดม้วน	1	0	1	1	1	0	0	1	1	0	1	0	0	1	1	0	0	0
(2.2) TCRSS : โรงงานผลิตเหล็กแผ่นรีดเย็นชนิดม้วน	1	0	0	1	1	0	0	1	0	1	0	1	1	0	1	0	0	0
(2.3) TCS :โรงงานผลิตเหล็กแผ่นเคลือบสังกะสีด้วยกรรมวิธีทางไฟฟ้า	1	1	0	1	1	1	1	0	1	0	0	1	0	1	1	0	1	0
(2.4) BSBM : โรงงานเลิตเหล็กเส้นกลมและเหล็กข้ออ้อย	1	0	0	1	1	1	0	0	0	1	0	0	1	1	1	0	0	0
(2.5) BSM : โรงงานตัดและพับโลหะ	1	0	1	1	1	0	0	1	0	0	1	0	1	0	1	0	0	0
(2.6) WCE : บริษัทให้บริการด้านวิศวกรรม	1	1	1	1	1	0	1	0	0	0	0	1	0	0	1	0	0	0
รวม	**6**	**2**	**3**	**6**	**6**	**2**	**2**	**3**	**2**	**2**	**2**	**3**	**3**	**3**	**6**	**0**	**1**	**0**
5.2 การรับรู้/รับทราบข้อมูลข่าวสารของโครงการในรอบปีที่ผ่านมา																		
(1) ไม่ได้รับทราบ/รับรู้	0	0	0	0	0	1	0	0	0	0	0	0	0	0	0	1	0	1
(2) รับทราบ/รับรู้ (ตอบได้มากกว่า 1 ข้อ)	1	1	1	1	1	0	1	1	1	1	1	1	1	1	1	0	1	0
รวม	**1**	**1**	**1**	**1**	**1**	**1**	**1**	**1**	**1**	**1**	**1**	**1**	**1**	**1**	**1**	**1**	**1**	**1**
(2.1) เจ้าหน้าที่โครงการ	1	1	1	1	1	0	1	1	1	1	1	1	1	1	1	0	1	0
(2.2) เอกสารประชาสัมพันธ์ (แผ่นพับ, โปสเตอร์, สื่อสิ่งพิมพ์ ฯลฯ)	0	0	0	0	0	0	0	0	0	0	0	0	0	0	0	0	0	0
(2.3) สื่ออิเล็คทรอนิกส์/สื่อออนไลน์	0	0	0	0	0	0	0	0	0	0	0	0	0	0	0	0	0	0
(2.4) ผู้นำชุมชน	0	0	0	0	0	0	0	0	0	0	0	0	0	0	0	0	1	0
(2.5) หน่วยงานของรัฐ	1	1	1	1	1	0	1	1	1	1	1	1	1	1	1	0	1	0
(2.6) อื่นๆ	0	0	0	0	0	0	0	0	0	0	0	0	0	0	0	0	0	0
รวม	**2**	**2**	**2**	**2**	**2**	**0**	**2**	**2**	**2**	**2**	**2**	**2**	**2**	**2**	**2**	**0**	**3**	**0**
5.3 ความต้องการรับรู้/รับทราบข้อมูลข่าวสารโครงการ																		
(1) ไม่ต้องการรับทราบ	0	0	0	0	0	0	0	0	0	0	0	0	0	0	0	1	0	1
(2) ต้องการรับทราบ (ตอบได้มากกว่า 1 ข้อ)	1	1	1	1	1	1	1	1	1	1	1	1	1	1	1	0	1	0
รวม	**1**	**1**	**1**	**1**	**1**	**1**	**1**	**1**	**1**	**1**	**1**	**1**	**1**	**1**	**1**	**1**	**1**	**1**

ตารางที่ 6 ผลการศึกษาทัศนคติของหน่วยงานราชการ และพื้นที่อ่อนไหวต่อการดำเนินการโครงการของโรงงานกลุ่มเหล็กสหวิริยา ประจำปี 2568 (ต่อ)

ลำดับที่	16	17	18	19	20	21	22	23	24	25	26	27	28	29	30	31	32	33
ประเด็นที่ศึกษา	อบต. พงศ์ ประศาสน์	เกษตร อำเภอ บางสะพาน	การไฟฟ้า ส่วนภูมิภาค อำเภอบาง สะพาน	อบต. ธงชัย	ร.ร. บ้านท่าขาม	ร.ร. บางสะพาน	ร.ร.อนุบาลบาง สะพาน	ร.ร.บ้านห้วย ทรายขาว	ร.ร.วัดนา ผักชวง	ร.ร. บ้านอ่าวยาง	ร.ร. มัธยม นพคุณ	ร.ร. บ้านอ่าว เขาน้อย	ร.ร. บ้านคอน สำราญ	ร.ร. บ้านคอนทอง	ร.ร. บางสะพาน วิทยา	วัดบ่อทองหลาง	วัดบ้านท่ามะนาว	มูลนิธิสร้างราษฎ์ศรัทธาธรรมสถาน
	(1)	(1)	(1)	(1)	(1)	(1)	(1)	(1)	(1)	(1)	(1)	(1)	(1)	(1)	(1)	(1)	(1)	(1)
	จำนวน	จำนวน	จำนวน	จำนวน	จำนวน	จำนวน	จำนวน	จำนวน	จำนวน	จำนวน	จำนวน	จำนวน	จำนวน	จำนวน	จำนวน	จำนวน	จำนวน	จำนวน
5.4 จากข้อ 5.3 ต้องการรับรู้/รับทราบข้อมูลโครงการ ผ่านช่องทางใดมากที่สุด (ตอบได้มากกว่า 1 ข้อ)																		
(1) เจ้าหน้าที่โครงการ	1	1	1	1	1	1	1	1	1	1	1	1	1	1	1	0	1	0
(2) เอกสารประชาสัมพันธ์ (แผ่นพับ, โปสเตอร์, สื่อสิ่งพิมพ์ ฯลฯ)	0	0	0	0	0	0	0	0	0	0	0	0	0	0	0	0	0	0
(3) สื่ออิเล็คทรอนิกส์/สื่อออนไลน์	0	0	0	0	0	0	0	0	0	0	0	0	0	0	0	0	0	0
(4) ผู้นำชุมชน	0	0	0	0	0	0	0	0	0	0	0	0	0	1	1	1	0	1
(5) หน่วยงานของรัฐ	1	1	1	1	1	1	1	1	1	1	1	1	1	1	1	0	1	0
(6) อื่นๆ	0	0	0	0	0	0	0	0	0	0	0	0	0	0	0	0	0	0
รวม	**2**	**2**	**2**	**2**	**2**	**2**	**2**	**2**	**2**	**2**	**2**	**2**	**3**	**3**	**3**	**0**	**3**	**0**
5.5 การเข้าเยี่ยมชมโรงงานในกลุ่มเหล็กสหวิริยา																		
(1) ไม่เคย	1	1	1	1	1	1	1	1	1	1	1	1	1	1	1	1	1	1
(2) เคย	0	0	0	0	0	0	0	0	0	0	0	0	0	0	0	0	0	0
รวม	**1**	**1**	**1**	**1**	**1**	**1**	**1**	**1**	**1**	**1**	**1**	**1**	**1**	**1**	**1**	**1**	**1**	**1**

ตารางที่ 6 ผลการศึกษาทัศนคติของหน่วยงานราชการ และพื้นที่อ่อนไหวต่อการดำเนินการโครงการของโรงงานกลุ่มเหล็กสหวิริยา ประจำปี 2568 (ต่อ)

ลำดับที่	16	17	18	19	20	21	22	23	24	25	26	27	28	29	30	31	32	33
ประเด็นที่ศึกษา	อบต. พงศ์ ประศาสน์	เกษตร อำเภอ บางสะพาน	การไฟฟ้า ส่วนภูมิภาค อำเภอบาง สะพาน	อบต. ธงชัย	ร.ร. บ้านท่าขาม	ร.ร. บางสะพาน	ร.ร.อนุบาลบาง สะพาน	ร.ร.บ้านห้วย ทรายขาว	ร.ร.วัดนา ผักชวง	ร.ร. บ้านอ่าวยาง	ร.ร. มัธยม นพคุณ	ร.ร. บ้านอ่าว เขาน้อย	ร.ร. บ้านคอน สำราญ	ร.ร. บ้านคอนทอง	ร.ร. บางสะพาน วิทยา	วัดบ่อทองหลาง	วัดบ้านท่ามะนาว	มูลนิธิสร้างราษฎ์ศรัทธาธรรมสถาน
	(1)	(1)	(1)	(1)	(1)	(1)	(1)	(1)	(1)	(1)	(1)	(1)	(1)	(1)	(1)	(1)	(1)	(1)
	จำนวน	จำนวน	จำนวน	จำนวน	จำนวน	จำนวน	จำนวน	จำนวน	จำนวน	จำนวน	จำนวน	จำนวน	จำนวน	จำนวน	จำนวน	จำนวน	จำนวน	จำนวน
เปลี่ยนแปลง/ทางบวก																		
- น้อย	0	0	0	0	0	0	0	0	0	0	0	0	0	0	0	0	0	0
- ปานกลาง	0	0	0	0	0	0	0	0	0	0	0	0	0	0	0	0	0	0
- มาก	0	0	0	0	0	0	0	0	0	0	0	0	0	0	0	0	0	0
รวม	**0**	**0**	**0**	**0**	**0**	**0**	**0**	**0**	**0**	**0**	**0**	**0**	**0**	**0**	**0**	**0**	**0**	**0**
เปลี่ยนแปลง/ทางลบ																		
- น้อย	0	0	0	1	0	0	0	0	0	0	0	0	0	0	0	0	0	0
- ปานกลาง	0	1	0	0	0	0	1	0	0	0	1	0	0	0	0	0	0	0
- มาก	0	0	0	0	0	0	0	0	0	0	0	0	0	0	0	0	0	0
รวม	**0**	**1**	**0**	**1**	**0**	**0**	**1**	**0**	**0**	**0**	**1**	**0**	**0**	**0**	**0**	**0**	**0**	**0**
(10) สภาพแวดล้อม/ทัศนียภาพ																		
- ไม่เปลี่ยนแปลง/ไม่ระบุ	1	0	1	0	1	1	1	1	1	1	0	1	1	1	1	1	1	1
- เปลี่ยนแปลง	0	1	0	1	0	0	0	0	0	0	1	0	0	0	0	0	0	0
รวม	**1**	**1**	**1**	**1**	**1**	**1**	**1**	**1**	**1**	**1**	**1**	**1**	**1**	**1**	**1**	**1**	**1**	**1**
เปลี่ยนแปลง/ทางบวก																		
- น้อย	0	0	0	0	0	0	0	0	0	0	0	0	0	0	0	0	0	0
- ปานกลาง	0	0	0	0	0	0	0	0	0	0	0	0	0	0	0	0	0	0
- มาก	0	0	0	0	0	0	0	0	0	0	0	0	0	0	0	0	0	0
รวม	**0**	**0**	**0**	**0**	**0**	**0**	**0**	**0**	**0**	**0**	**0**	**0**	**0**	**0**	**0**	**0**	**0**	**0**
เปลี่ยนแปลง/ทางลบ																		
- น้อย	0	1	0	1	0	0	0	0	0	0	1	0	0	0	0	0	0	0
- ปานกลาง	0	0	0	0	0	0	0	0	0	0	0	0	0	0	0	0	0	0
- มาก	0	0	0	0	0	0	0	0	0	0	0	0	0	0	0	0	0	0
รวม	**0**	**1**	**0**	**1**	**0**	**0**	**0**	**0**	**0**	**0**	**1**	**0**	**0**	**0**	**0**	**0**	**0**	**0**

ตารางที่ 6 ผลการศึกษาทัศนคติของหน่วยงานราชการ และพื้นที่อ่อนไหวต่อการดำเนินการโครงการของโรงงานกลุ่มเหล็กสหวิริยา ประจำปี 2568 (ต่อ)

ลำดับที่	16	17	18	19	20	21	22	23	24	25	26	27	28	29	30	31	32	33
ประเด็นที่ศึกษา	อบต. พงศ์ ประศาสน์	เกษตร อำเภอ บางสะพาน	การไฟฟ้า ส่วนภูมิภาค อำเภอบาง สะพาน	อบต. ธงชัย	ร.ร. บ้านท่าขาม	ร.ร. บางสะพาน	ร.ร.อนุบาลบาง สะพาน	ร.ร.บ้านห้วย ทรายขาว	ร.ร.วัดนา ผักชวง	ร.ร. บ้านอ่าวยาง	ร.ร. มัธยม นพคุณ	ร.ร. บ้านอ่าว เขาน้อย	ร.ร. บ้านคอน สำราญ	ร.ร. บ้านคอนทอง	ร.ร. บางสะพาน วิทยา	วัดบ่อทองหลาง	วัดบ้านท่ามะนาว	มูลนิธิสร้างราษฎ์ศรัทธาธรรมสถาน
	(1)	(1)	(1)	(1)	(1)	(1)	(1)	(1)	(1)	(1)	(1)	(1)	(1)	(1)	(1)	(1)	(1)	(1)
	จำนวน	จำนวน	จำนวน	จำนวน	จำนวน	จำนวน	จำนวน	จำนวน	จำนวน	จำนวน	จำนวน	จำนวน	จำนวน	จำนวน	จำนวน	จำนวน	จำนวน	จำนวน
(11) อื่นๆ																		
- ไม่เปลี่ยนแปลง/ไม่ระบุ	1	1	1	1	1	1	1	1	1	1	1	1	1	1	1	1	1	1
- เปลี่ยนแปลง	0	0	0	0	0	0	0	0	0	0	0	0	0	0	0	0	0	0
รวม	**1**	**1**	**1**	**1**	**1**	**1**	**1**	**1**	**1**	**1**	**1**	**1**	**1**	**1**	**1**	**1**	**1**	**1**
เปลี่ยนแปลง/ทางบวก																		
- น้อย	0	0	0	0	0	0	0	0	0	0	0	0	0	0	0	0	0	0
- ปานกลาง	0	0	0	0	0	0	0	0	0	0	0	0	0	0	0	0	0	0
- มาก	0	0	0	0	0	0	0	0	0	0	0	0	0	0	0	0	0	0
รวม	**0**	**0**	**0**	**0**	**0**	**0**	**0**	**0**	**0**	**0**	**0**	**0**	**0**	**0**	**0**	**0**	**0**	**0**
เปลี่ยนแปลง/ทางลบ																		
- น้อย	0	0	0	0	0	0	0	0	0	0	0	0	0	0	0	0	0	0
- ปานกลาง	0	0	0	0	0	0	0	0	0	0	0	0	0	0	0	0	0	0
- มาก	0	0	0	0	0	0	0	0	0	0	0	0	0	0	0	0	0	0
รวม	**0**	**0**	**0**	**0**	**0**	**0**	**0**	**0**	**0**	**0**	**0**	**0**	**0**	**0**	**0**	**0**	**0**	**0**
ตอนที่ 5 การรับรู้/การรู้จักโครงการ																		
5.1 การรู้จักโครงการ																		
(1) ไม่รู้จัก (ข้ามไปตอบข้อ 5.3)	0	0	0	0	0	0	0	0	0	0	0	0	0	0	0	1	0	1
(2) รู้จัก (ตอบได้มากกว่า 1 ข้อ)	1	1	1	1	1	1	1	1	1	1	1	1	1	1	1	0	1	0
รวม	**1**	**1**	**1**	**1**	**1**	**1**	**1**	**1**	**1**	**1**	**1**	**1**	**1**	**1**	**1**	**1**	**1**	**1**

ตารางที่ 6 ผลการศึกษาทัศนคติของหน่วยงานราชการ และพื้นที่อ่อนไหวต่อการดำเนินการโครงการของโรงงานกลุ่มเหล็กสหวิริยา ประจำปี 2568 (ต่อ)

ลำดับที่	16	17	18	19	20	21	22	23	24	25	26	27	28	29	30	31	32	33
ประเด็นที่ศึกษา	อบต. พงศ์ประศาสน์	เกษตรอำเภอบางสะพาน	การไฟฟ้าส่วนภูมิภาคอำเภอบางสะพาน	อบต. ธงชัย	ร.ร. บ้านท่าขาม	ร.ร. บางสะพาน	ร.ร.อนุบาลบางสะพาน	ร.ร.บ้านห้วยทรายขาว	ร.ร.วัดนาผักชวง	ร.ร. บ้านอ่าวยาง	ร.ร. มัธยมนพคุณ	ร.ร. บ้านอ่าวน้ำเขาน้อย	ร.ร. บ้านคอนสำราญ	ร.ร. บ้านคอนทอง	ร.ร. บางสะพานวิทยา	วัดบ่อทองหลาง	วัดบ้านท่ามะนาว	มูลนิธิสร้างราษฎ์ศรัทธาธรรมสถาน
	(1)	(1)	(1)	(1)	(1)	(1)	(1)	(1)	(1)	(1)	(1)	(1)	(1)	(1)	(1)	(1)	(1)	(1)
	จำนวน	จำนวน	จำนวน	จำนวน	จำนวน	จำนวน	จำนวน	จำนวน	จำนวน	จำนวน	จำนวน	จำนวน	จำนวน	จำนวน	จำนวน	จำนวน	จำนวน	จำนวน
6.4.4 กิจกรรมด้านมวลชนสัมพันธ์ (CSR)/ด้านสังคม-เศรษฐกิจ)																		
(1) ลำดับที่ 1	0	1	0	0	0	0	0	0	0	0	0	0	0	0	0	0	0	0
(2) ลำดับที่ 2	0	0	0	1	0	0	0	0	0	0	0	0	0	0	0	0	0	0
(3) ลำดับที่ 3	0	0	1	0	0	0	0	0	0	1	0	0	0	1	0	0	0	1
(4) ลำดับที่ 4	1	0	0	0	0	0	1	1	1	0	0	1	1	0	1	1	1	0
(5) ลำดับที่ 5	0	0	0	0	1	1	0	0	0	0	1	0	0	0	0	0	0	0
รวม	**1**	**1**	**1**	**1**	**1**	**1**	**1**	**1**	**1**	**1**	**1**	**1**	**1**	**1**	**1**	**1**	**1**	**1**
6.4.5 กิจกรรมด้านมวลชนสัมพันธ์ (CSR)/ด้านสุขภาพและความปลอดภัย)																		
(1) ลำดับที่ 1	0	0	0	1	0	0	0	0	0	0	0	0	1	0	0	0	0	0
(2) ลำดับที่ 2	0	0	0	0	1	1	0	0	0	1	1	1	0	0	0	0	0	1
(3) ลำดับที่ 3	0	0	0	0	0	0	0	0	1	0	0	0	0	0	0	0	0	0
(4) ลำดับที่ 4	0	0	1	0	0	0	0	0	0	0	0	0	0	1	0	0	0	0
(5) ลำดับที่ 5	1	1	0	0	0	0	1	1	0	0	0	0	0	0	1	1	1	0
รวม	**1**	**1**	**1**	**1**	**1**	**1**	**1**	**1**	**1**	**1**	**1**	**1**	**1**	**1**	**1**	**1**	**1**	**1**
6.5 ข้อเสนอแนะต่อการดำเนินงานด้านมวลชนสัมพันธ์ (CSR)																		
(1) ไม่มี	1	1	1	1	1	1	1	1	1	1	1	1	1	1	1	1	1	1
(2) มี (ระบุ)	0	0	0	0	0	0	0	0	0	0	0	0	0	0	0	0	0	0
รวม	**1**	**1**	**1**	**1**	**1**	**1**	**1**	**1**	**1**	**1**	**1**	**1**	**1**	**1**	**1**	**1**	**1**	**1**

ตารางที่ 6 ผลการศึกษาทัศนคติของหน่วยงานราชการ และพื้นที่อ่อนไหวต่อการดำเนินการโครงการของโรงงานกลุ่มเหล็กสหวิริยา ประจำปี 2568 (ต่อ)

ลำดับที่	16	17	18	19	20	21	22	23	24	25	26	27	28	29	30	31	32	33
ประเด็นที่ศึกษา	อบต. พงศ์ประศาสน์	เกษตรอำเภอบางสะพาน	การไฟฟ้าส่วนภูมิภาคอำเภอบางสะพาน	อบต. ธงชัย	ร.ร. บ้านท่าขาม	ร.ร. บางสะพาน	ร.ร.อนุบาลบางสะพาน	ร.ร.บ้านห้วยทรายขาว	ร.ร.วัดนาผักชวง	ร.ร. บ้านอ่าวยาง	ร.ร. มัธยมนพคุณ	ร.ร. บ้านอ่าวน้ำเขาน้อย	ร.ร. บ้านคอนสำราญ	ร.ร. บ้านคอนทอง	ร.ร. บางสะพานวิทยา	วัดบ่อทองหลาง	วัดบ้านท่ามะนาว	มูลนิธิสร้างราษฎ์ศรัทธาธรรมสถาน
	(1)	(1)	(1)	(1)	(1)	(1)	(1)	(1)	(1)	(1)	(1)	(1)	(1)	(1)	(1)	(1)	(1)	(1)
	จำนวน	จำนวน	จำนวน	จำนวน	จำนวน	จำนวน	จำนวน	จำนวน	จำนวน	จำนวน	จำนวน	จำนวน	จำนวน	จำนวน	จำนวน	จำนวน	จำนวน	จำนวน
6.6 ความพึงพอใจต่อการดำเนินกิจกรรมด้านมวลชนสัมพันธ์ (CSR) ของโรงงานในกลุ่มเหล็กสหวิริยาในรอบปีที่ผ่านมา																		
(1) การสื่อสารผ่านประชุมหมู่บ้านและออนไลน์																		
(1.1) การสื่อสาร																		
1.1.1 เวทีประชุมหมู่บ้าน																		
(1) ไม่ทราบว่ามีการดำเนินกิจกรรม	0	0	0	0	0	0	0	0	0	0	0	0	0	0	0	0	0	1
(2) ทราบว่ามีกิจกรรม	1	1	1	1	1	1	1	1	1	1	1	1	1	1	1	1	1	0
รวม	**1**	**1**	**1**	**1**	**1**	**1**	**1**	**1**	**1**	**1**	**1**	**1**	**1**	**1**	**1**	**1**	**1**	**1**
ระดับความพึงพอใจ/ทราบว่ามีกิจกรรม																		
(1) น้อยมาก	0	0	0	0	0	0	0	0	0	0	0	0	0	0	0	0	0	0
(2) น้อย	0	0	0	0	0	0	0	0	0	0	0	0	0	0	0	0	0	0
(3) ปานกลาง	0	1	0	0	0	1	0	0	1	0	0	0	0	1	0	0	1	0
(4) มาก	1	0	1	0	1	0	1	0	0	1	1	1	0	1	1	0	1	0
(5) มากที่สุด	0	0	0	1	0	0	0	0	0	0	0	0	0	0	0	0	0	0
รวม	**1**	**1**	**1**	**1**	**1**	**1**	**1**	**1**	**1**	**1**	**1**	**1**	**1**	**1**	**1**	**1**	**1**	**0**
1.1.2 เวทีประชุมหัวหน้าส่วนราชการ ผู้นำชุมชนประจำเดือน ที่ทอประชุมอำเภอ																		
(1) ไม่ทราบว่ามีการดำเนินกิจกรรม	0	0	0	0	0	0	0	0	0	0	0	0	0	0	0	0	0	1
(2) ทราบว่ามีกิจกรรม	1	1	1	1	1	1	1	1	1	1	1	1	1	1	1	1	1	0
รวม	**1**	**1**	**1**	**1**	**1**	**1**	**1**	**1**	**1**	**1**	**1**	**1**	**1**	**1**	**1**	**1**	**1**	**1**

ตารางที่ 6 ผลการศึกษาทัศนคติของหน่วยงานราชการ และพื้นที่อ่อนไหวต่อการดำเนินการโครงการของโรงงานกลุ่มเหล็กสหวิริยา ประจำปี 2568 (ต่อ)

ลำดับที่	16	17	18	19	20	21	22	23	24	25	26	27	28	29	30	31	32	33
ประเด็นที่ศึกษา	อบต. พงศ์ประศาสน์	เกษตรอำเภอบางสะพาน	การไฟฟ้าส่วนภูมิภาคอำเภอบางสะพาน	อบต. ธงชัย	ร.ร. บ้านท่าขาม	ร.ร. บางสะพาน	ร.ร.อนุบาลบางสะพาน	ร.ร.บ้านห้วยทรายขาว	ร.ร.วัดนาผักชวง	ร.ร. บ้านอ่าวยาง	ร.ร. มัธยมนพคุณ	ร.ร. บ้านอ่าวน้ำเขาน้อย	ร.ร. บ้านคอนสำราญ	ร.ร. บ้านคอนทอง	ร.ร. บางสะพานวิทยา	วัดบ่อทองหลาง	วัดบ้านท่ามะนาว	มูลนิธิสร้างราษฎ์ศรัทธาธรรมสถาน
	(1)	(1)	(1)	(1)	(1)	(1)	(1)	(1)	(1)	(1)	(1)	(1)	(1)	(1)	(1)	(1)	(1)	(1)
	จำนวน	จำนวน	จำนวน	จำนวน	จำนวน	จำนวน	จำนวน	จำนวน	จำนวน	จำนวน	จำนวน	จำนวน	จำนวน	จำนวน	จำนวน	จำนวน	จำนวน	จำนวน
5.6 ความต้องการเข้าเยี่ยมชมโรงงานในกลุ่มเหล็กสหวิริยา																		
(1) ไม่ต้องการ	1	1	1	1	1	1	1	1	1	1	1	1	1	1	1	1	1	1
(2) ต้องการ (ระบุ)	0	0	0	0	0	0	0	0	0	0	0	0	0	0	0	0	0	0
รวม	**1**	**1**	**1**	**1**	**1**	**1**	**1**	**1**	**1**	**1**	**1**	**1**	**1**	**1**	**1**	**1**	**1**	**1**
ตอนที่ 6 ความคิดเห็นที่มีต่อการดำเนินโครงการในรอบปีปัจจุบัน																		
6.1 ความเชื่อถือ/เชื่อมั่นต่อการปฏิบัติตามมาตรการป้องกันและแก้ไขผลกระทบสิ่งแวดล้อม และมาตรการติดตามตรวจสอบผลกระทบสิ่งแวดล้อม																		
(1) เชื่อถือ/เชื่อมั่น	1	1	1	1	1	1	1	1	1	1	1	1	1	1	1	1	1	1
(2) ไม่เชื่อถือ/ไม่เชื่อมั่น	0	0	0	0	0	0	0	0	0	0	0	0	0	0	0	0	0	0
(3) ไม่ระบุ/ไม่แสดงความคิดเห็น	0	0	0	0	0	0	0	0	0	0	0	0	0	0	0	0	0	0
รวม	**1**	**1**	**1**	**1**	**1**	**1**	**1**	**1**	**1**	**1**	**1**	**1**	**1**	**1**	**1**	**1**	**1**	**1**
6.2 ข้อห่วงกังวลต่อการดำเนินงานของโรงงานในกลุ่มเหล็กสหวิริยา																		
(1) ไม่ห่วงกังวล	1	1	1	1	1	1	1	1	1	1	1	1	1	1	1	1	1	1
(2) ห่วงกังวล (ระบุ)	0	0	0	0	0	0	0	0	0	0	0	0	0	0	0	0	0	0
รวม	**1**	**1**	**1**	**1**	**1**	**1**	**1**	**1**	**1**	**1**	**1**	**1**	**1**	**1**	**1**	**1**	**1**	**1**
(2.1) ปัญหามลพิษทางอากาศ	0	0	0	0	0	0	0	0	0	0	0	0	0	0	0	0	0	0
(2.2) ปัญหามลพิษทางน้ำ	0	0	0	0	0	0	0	0	0	0	0	0	0	0	0	0	0	0
(2.3) อุบัติเหตุจากรถบรรทุกเหล็ก	0	0	0	0	0	0	0	0	0	0	0	0	0	0	0	0	0	0
(2.4) อื่นๆ	0	0	0	0	0	0	0	0	0	0	0	0	0	0	0	0	0	0
รวม	**0**	**0**	**0**	**0**	**0**	**0**	**0**	**0**	**0**	**0**	**0**	**0**	**0**	**0**	**0**	**0**	**0**	**0**
6.3 หากโรงงานในกลุ่มเหล็กสหวิริยามีแผนขยายโรงงาน หรือตั้งโรงงานเพิ่มเติม ในพื้นที่อำเภอบางสะพาน																		
(1) ยอมรับได้	1	1	1	1	1	1	1	1	1	1	1	1	1	1	1	1	1	1
(2) ยอมรับไม่ได้ (ระบุ)	0	0	0	0	0	0	0	0	0	0	0	0	0	0	0	0	0	0
รวม	**1**	**1**	**1**	**1**	**1**	**1**	**1**	**1**	**1**	**1**	**1**	**1**	**1**	**1**	**1**	**1**	**1**	**1**

ตารางที่ 6 ผลการศึกษาทัศนคติของหน่วยงานราชการ และพื้นที่อ่อนไหวต่อการดำเนินการโครงการของโรงงานกลุ่มเหล็กสหวิริยา ประจำปี 2568 (ต่อ)

ลำดับที่	16	17	18	19	20	21	22	23	24	25	26	27	28	29	30	31	32	33
ประเด็นที่ศึกษา	อบต. พงศ์ประศาสน์	เกษตรอำเภอบางสะพาน	การไฟฟ้าส่วนภูมิภาคอำเภอบางสะพาน	อบต. ธงชัย	ร.ร. บ้านท่าขาม	ร.ร. บางสะพาน	ร.ร.อนุบาลบางสะพาน	ร.ร.บ้านห้วยทรายขาว	ร.ร.วัดนาผักชวง	ร.ร. บ้านอ่าวยาง	ร.ร. มัธยมนพคุณ	ร.ร. บ้านอ่าวน้ำเขาน้อย	ร.ร. บ้านคอนสำราญ	ร.ร. บ้านคอนทอง	ร.ร. บางสะพานวิทยา	วัดบ่อทองหลาง	วัดบ้านท่ามะนาว	มูลนิธิสร้างราษฎ์ศรัทธาธรรมสถาน
	(1)	(1)	(1)	(1)	(1)	(1)	(1)	(1)	(1)	(1)	(1)	(1)	(1)	(1)	(1)	(1)	(1)	(1)
	จำนวน	จำนวน	จำนวน	จำนวน	จำนวน	จำนวน	จำนวน	จำนวน	จำนวน	จำนวน	จำนวน	จำนวน	จำนวน	จำนวน	จำนวน	จำนวน	จำนวน	จำนวน
6.4 กิจกรรมด้านมวลชนสัมพันธ์ (CSR) ที่ต้องการให้โรงงานในกลุ่มเหล็กสหวิริยาดำเนินการมากที่สุด																		
6.4.1 กิจกรรมด้านมวลชนสัมพันธ์ (CSR)/ด้านสิ่งแวดล้อม)																		
(1) ลำดับที่ 1	1	0	1	0	0	0	0	0	1	1	0	1	0	1	1	0	1	1
(2) ลำดับที่ 2	0	0	0	0	0	0	0	1	0	0	0	0	0	0	0	0	0	0
(3) ลำดับที่ 3	0	0	0	0	1	1	1	0	0	0	0	0	1	0	0	1	0	0
(4) ลำดับที่ 4	0	1	0	0	0	0	0	0	0	0	1	0	0	0	0	0	0	0
(5) ลำดับที่ 5	0	0	0	1	0	0	0	0	0	0	0	0	0	0	0	0	0	0
รวม	**1**	**1**	**1**	**1**	**1**	**1**	**1**	**1**	**1**	**1**	**1**	**1**	**1**	**1**	**1**	**1**	**1**	**1**
6.4.2 กิจกรรมด้านมวลชนสัมพันธ์ (CSR)/ด้านการศึกษา)																		
(1) ลำดับที่ 1	0	0	0	0	1	1	0	1	0	0	1	0	0	0	0	0	0	0
(2) ลำดับที่ 2	1	0	0	0	0	0	1	0	1	0	0	0	1	1	0	1	1	0
(3) ลำดับที่ 3	0	1	0	0	0	0	0	0	0	0	0	0	0	0	0	0	0	0
(4) ลำดับที่ 4	0	0	0	1	0	0	0	0	0	0	0	0	0	0	0	0	0	0
(5) ลำดับที่ 5	0	0	1	0	0	0	0	0	0	0	1	0	1	0	1	0	0	1
รวม	**1**	**1**	**1**	**1**	**1**	**1**	**1**	**1**	**1**	**1**	**1**	**1**	**1**	**1**	**1**	**1**	**1**	**1**
6.4.3 กิจกรรมด้านมวลชนสัมพันธ์ (CSR)/ด้านศาสนา/วัฒนธรรม)																		
(1) ลำดับที่ 1	0	0	0	0	0	0	1	0	0	0	0	0	0	0	0	1	0	0
(2) ลำดับที่ 2	0	1	1	0	0	0	0	0	0	0	0	0	0	1	0	0	0	0
(3) ลำดับที่ 3	1	0	0	1	0	0	0	1	0	0	1	1	0	0	1	0	1	0
(4) ลำดับที่ 4	0	0	0	0	1	1	0	0	0	1	0	0	0	0	0	0	0	1
(5) ลำดับที่ 5	0	0	0	0	0	0	0	0	1	0	0	0	1	0	0	0	0	0
รวม	**1**	**1**	**1**	**1**	**1**	**1**	**1**	**1**	**1**	**1**	**1**	**1**	**1**	**1**	**1**	**1**	**1**	**1**

ตารางที่ 6 ผลการศึกษาทัศนคติของหน่วยงานราชการ และพื้นที่อ่อนไหวต่อการดำเนินการโครงการของโรงงานกลุ่มเหล็กสหวิริยา ประจำปี 2568 (ต่อ)

ลำดับที่	16	17	18	19	20	21	22	23	24	25	26	27	28	29	30	31	32	33
ประเด็นที่ศึกษา	อบต. พงศ์ประศาสน์	เกษตรอำเภอบางสะพาน	การไฟฟ้าส่วนภูมิภาคอำเภอบางสะพาน	อบต. ธงชัย	ร.ร. บ้านท่าขาม	ร.ร. บางสะพาน	ร.ร.อนุบาลบางสะพาน	ร.ร.บ้านห้วยทรายขาว	ร.ร.วัดนาผักชวง	ร.ร. บ้านอ่าวยาง	ร.ร. มัธยมนพคุณ	ร.ร. บ้านอ่าวเขาน้อย	ร.ร. บ้านคอนสำราญ	ร.ร. บ้านคอนทอง	ร.ร. บางสะพานวิทยา	วัดบ่อทองหลาง	วัดบ้านท่ามะนาว	มูลนิธิสร้างราษฎ์ศรัทธาธรรมสถาน
	(1)	(1)	(1)	(1)	(1)	(1)	(1)	(1)	(1)	(1)	(1)	(1)	(1)	(1)	(1)	(1)	(1)	(1)
	จำนวน	จำนวน	จำนวน	จำนวน	จำนวน	จำนวน	จำนวน	จำนวน	จำนวน	จำนวน	จำนวน	จำนวน	จำนวน	จำนวน	จำนวน	จำนวน	จำนวน	จำนวน
1.2.2 Facebook : page/SSI Group Tomorrow, SaveBangsaphan ตลาดกระจูด																		
(1) ไม่ทราบว่ามีการดำเนินกิจกรรม	0	0	0	0	0	0	0	0	0	0	0	0	0	0	0	0	0	1
(2) ทราบว่ามีกิจกรรม	1	1	1	1	1	1	1	1	1	1	1	1	1	1	1	1	1	0
รวม	**1**	**1**	**1**	**1**	**1**	**1**	**1**	**1**	**1**	**1**	**1**	**1**	**1**	**1**	**1**	**1**	**1**	**1**
ระดับความพึงพอใจ/ทราบว่ามีกิจกรรม																		
(1) น้อยมาก	0	0	0	0	0	0	0	0	0	0	0	0	0	0	0	0	0	0
(2) น้อย	0	0	0	0	0	0	0	0	0	0	0	0	0	0	0	0	0	0
(3) ปานกลาง	0	1	0	0	0	1	0	1	1	0	0	0	1	0	0	1	0	0
(4) มาก	1	0	1	1	1	0	1	0	0	1	1	1	0	1	1	0	0	0
(5) มากที่สุด	0	0	0	0	0	0	0	0	0	0	0	0	0	0	0	0	1	0
รวม	**1**	**1**	**1**	**1**	**1**	**1**	**1**	**1**	**1**	**1**	**1**	**1**	**1**	**1**	**1**	**1**	**1**	**0**
1.2.3 สื่อสิ่งพิมพ์ออนไลน์อื่นๆ																		
(1) ไม่ทราบว่ามีการดำเนินกิจกรรม	0	0	0	0	0	0	0	0	0	0	0	0	0	0	0	0	0	1
(2) ทราบว่ามีกิจกรรม	1	1	1	1	1	1	1	1	1	1	1	1	1	1	1	1	1	0
รวม	**1**	**1**	**1**	**1**	**1**	**1**	**1**	**1**	**1**	**1**	**1**	**1**	**1**	**1**	**1**	**1**	**1**	**1**
ระดับความพึงพอใจ/ทราบว่ามีกิจกรรม																		
(1) น้อยมาก	0	0	0	0	0	0	0	0	0	0	0	0	0	0	0	0	0	0
(2) น้อย	0	0	0	0	0	0	0	0	0	0	0	0	0	0	0	0	0	0
(3) ปานกลาง	1	1	0	1	0	1	0	1	1	1	1	0	1	1	0	1	0	0
(4) มาก	0	0	1	0	1	0	1	0	0	0	0	1	0	0	1	0	0	0
(5) มากที่สุด	0	0	0	0	0	0	0	0	0	0	0	0	0	0	0	0	1	0
รวม	**1**	**1**	**1**	**1**	**1**	**1**	**1**	**1**	**1**	**1**	**1**	**1**	**1**	**1**	**1**	**1**	**1**	**0**

ตารางที่ 6 ผลการศึกษาทัศนคติของหน่วยงานราชการ และพื้นที่อ่อนไหวต่อการดำเนินการโครงการของโรงงานกลุ่มเหล็กสหวิริยา ประจำปี 2568 (ต่อ)

ลำดับที่	16	17	18	19	20	21	22	23	24	25	26	27	28	29	30	31	32	33
ประเด็นที่ศึกษา	อบต. พงศ์ประศาสน์	เกษตรอำเภอบางสะพาน	การไฟฟ้าส่วนภูมิภาคอำเภอบางสะพาน	อบต. ธงชัย	ร.ร. บ้านท่าขาม	ร.ร. บางสะพาน	ร.ร.อนุบาลบางสะพาน	ร.ร.บ้านห้วยทรายขาว	ร.ร.วัดนาผักชวง	ร.ร. บ้านอ่าวยาง	ร.ร. มัธยมนพคุณ	ร.ร. บ้านเขาน้อย	ร.ร. บ้านคอนสำราญ	ร.ร. บ้านคอนทอง	ร.ร. บางสะพานวิทยา	วัดบ่อทองหลาง	วัดบ้านท่ามะนาว	มูลนิธิสร้างราษฎ์ศรัทธาธรรมสถาน
	(1)	(1)	(1)	(1)	(1)	(1)	(1)	(1)	(1)	(1)	(1)	(1)	(1)	(1)	(1)	(1)	(1)	(1)
	จำนวน	จำนวน	จำนวน	จำนวน	จำนวน	จำนวน	จำนวน	จำนวน	จำนวน	จำนวน	จำนวน	จำนวน	จำนวน	จำนวน	จำนวน	จำนวน	จำนวน	จำนวน
(2) ความรับผิดชอบต่อสังคม (CSR)																		
(2.1) ด้านสิ่งแวดล้อม																		
2.1.1 โครงการพัฒนาประมงที่ยั่งยืนพื้นที่บางสะพาน (กิจกรรมปั้งจั๊กอ ปล่อยพันธุ์สัตว์น้ำ ธนาคารปูม้า กำจัดปลาหมอคางดำ)																		
(1) ไม่ทราบว่ามีการดำเนินกิจกรรม	0	0	0	0	0	0	0	0	0	0	0	0	0	0	0	0	0	1
(2) ทราบว่ามีกิจกรรม	1	1	1	1	1	1	1	1	1	1	1	1	1	1	1	1	1	0
รวม	**1**	**1**	**1**	**1**	**1**	**1**	**1**	**1**	**1**	**1**	**1**	**1**	**1**	**1**	**1**	**1**	**1**	**1**
ระดับความพึงพอใจ/ทราบว่ามีกิจกรรม																		
(1) น้อยมาก	0	0	0	0	0	0	0	0	0	0	0	0	0	0	0	0	0	0
(2) น้อย	0	0	0	0	0	0	0	0	0	0	0	0	0	0	0	0	0	0
(3) ปานกลาง	0	1	0	0	0	1	0	0	1	1	0	0	1	0	1	1	0	0
(4) มาก	0	0	1	0	1	0	1	0	0	1	1	0	0	1	0	0	1	0
(5) มากที่สุด	1	0	0	1	0	0	0	0	0	0	0	0	0	0	1	0	0	0
รวม	**1**	**1**	**1**	**1**	**1**	**1**	**1**	**1**	**1**	**1**	**1**	**1**	**1**	**1**	**1**	**1**	**1**	**0**
2.1.2 โครงการฟื้นฟูทรัพยากรธรรมชาติชายหาดแม่รำพึง (กิจกรรม SSI Group #Logging เดินวิ่งเก็บขยะชายหาดแม่รำพึง)																		
(1) ไม่ทราบว่ามีการดำเนินกิจกรรม	0	0	0	0	0	0	0	0	0	0	0	0	0	0	0	0	0	1
(2) ทราบว่ามีกิจกรรม	1	1	1	1	1	1	1	1	1	1	1	1	1	1	1	1	1	0
รวม	**1**	**1**	**1**	**1**	**1**	**1**	**1**	**1**	**1**	**1**	**1**	**1**	**1**	**1**	**1**	**1**	**1**	**1**
ระดับความพึงพอใจ/ทราบว่ามีกิจกรรม																		
(1) น้อยมาก	0	0	0	0	0	0	0	0	0	0	0	0	0	0	0	0	0	0
(2) น้อย	0	0	0	0	0	0	0	0	0	0	0	0	0	0	0	0	0	0
(3) ปานกลาง	0	1	0	0	0	1	0	0	1	0	0	0	1	0	1	1	0	0
(4) มาก	0	0	0	0	1	0	1	1	0	0	1	0	0	0	0	0	1	0
(5) มากที่สุด	1	0	0	1	0	0	0	0	0	0	0	0	0	0	0	0	0	0
รวม	**1**	**1**	**1**	**1**	**1**	**1**	**1**	**1**	**1**	**1**	**1**	**1**	**1**	**1**	**1**	**1**	**1**	**0**

ตารางที่ 6 ผลการศึกษาทัศนคติของหน่วยงานราชการ และพื้นที่อ่อนไหวต่อการดำเนินการโครงการของโรงงานกลุ่มเหล็กสหวิริยา ประจำปี 2568 (ต่อ)

ลำดับที่	16	17	18	19	20	21	22	23	24	25	26	27	28	29	30	31	32	33
ประเด็นที่ศึกษา	อบต. พงศ์ประศาสน์	เกษตรอำเภอบางสะพาน	การไฟฟ้าส่วนภูมิภาคอำเภอบางสะพาน	อบต. ธงชัย	ร.ร. บ้านท่าขาม	ร.ร. บางสะพาน	ร.ร.อนุบาลบางสะพาน	ร.ร.บ้านห้วยทรายขาว	ร.ร.วัดนาผักชวง	ร.ร. บ้านอ่าวยาง	ร.ร. มัธยมนพคุณ	ร.ร. บ้านเขาน้อย	ร.ร. บ้านคอนสำราญ	ร.ร. บ้านคอนทอง	ร.ร. บางสะพานวิทยา	วัดบ่อทองหลาง	วัดบ้านท่ามะนาว	มูลนิธิสร้างราษฎ์ศรัทธาธรรมสถาน
	(1)	(1)	(1)	(1)	(1)	(1)	(1)	(1)	(1)	(1)	(1)	(1)	(1)	(1)	(1)	(1)	(1)	(1)
	จำนวน	จำนวน	จำนวน	จำนวน	จำนวน	จำนวน	จำนวน	จำนวน	จำนวน	จำนวน	จำนวน	จำนวน	จำนวน	จำนวน	จำนวน	จำนวน	จำนวน	จำนวน
ระดับความพึงพอใจ/ทราบว่ามีกิจกรรม																		
(1) น้อยมาก	0	0	0	0	0	0	0	0	0	0	0	0	0	0	0	0	0	0
(2) น้อย	0	0	0	0	0	0	0	0	0	0	0	0	0	0	0	0	0	0
(3) ปานกลาง	0	1	0	0	0	1	0	0	1	0	0	0	1	0	1	1	0	0
(4) มาก	1	0	0	0	1	0	1	1	0	0	1	0	0	1	0	0	1	0
(5) มากที่สุด	0	0	1	0	0	0	0	0	0	0	0	0	0	0	0	0	0	0
รวม	**1**	**1**	**1**	**1**	**1**	**1**	**1**	**1**	**1**	**1**	**1**	**1**	**1**	**1**	**1**	**1**	**1**	**0**
1.1.3 เวทีเปิดทำการธนาคารชุมชน																		
(1) ไม่ทราบว่ามีการดำเนินกิจกรรม	0	0	0	0	0	0	0	0	0	0	0	0	0	0	0	0	0	1
(2) ทราบว่ามีกิจกรรม	1	1	1	1	1	1	1	1	1	1	1	1	1	1	1	1	1	0
รวม	**1**	**1**	**1**	**1**	**1**	**1**	**1**	**1**	**1**	**1**	**1**	**1**	**1**	**1**	**1**	**1**	**1**	**1**
ระดับความพึงพอใจ/ทราบว่ามีกิจกรรม																		
(1) น้อยมาก	0	0	0	0	0	0	0	0	0	0	0	0	0	0	0	0	0	0
(2) น้อย	0	0	0	0	0	0	0	0	0	0	0	0	0	0	0	0	0	0
(3) ปานกลาง	0	1	0	0	0	1	0	0	1	0	0	0	1	0	1	1	0	0
(4) มาก	1	0	1	0	1	0	1	1	0	1	1	1	0	0	1	0	1	0
(5) มากที่สุด	0	0	0	1	0	0	0	0	0	0	0	0	1	0	0	0	0	0
รวม	**1**	**1**	**1**	**1**	**1**	**1**	**1**	**1**	**1**	**1**	**1**	**1**	**1**	**1**	**1**	**1**	**1**	**0**

ตารางที่ 6 ผลการศึกษาทัศนคติของหน่วยงานราชการ และพื้นที่อ่อนไหวต่อการดำเนินการโครงการของโรงงานกลุ่มเหล็กสหวิริยา ประจำปี 2568 (ต่อ)

ลำดับที่	16	17	18	19	20	21	22	23	24	25	26	27	28	29	30	31	32	33
ประเด็นที่ศึกษา	อบต. พงศ์ประศาสน์	เกษตรอำเภอบางสะพาน	การไฟฟ้าส่วนภูมิภาคอำเภอบางสะพาน	อบต. ธงชัย	ร.ร. บ้านท่าขาม	ร.ร. บางสะพาน	ร.ร.อนุบาลบางสะพาน	ร.ร.บ้านห้วยทรายขาว	ร.ร.วัดนาผักชวง	ร.ร. บ้านอ่าวยาง	ร.ร. มัธยมนพคุณ	ร.ร. บ้านเขาน้อย	ร.ร. บ้านคอนสำราญ	ร.ร. บ้านคอนทอง	ร.ร. บางสะพานวิทยา	วัดบ่อทองหลาง	วัดบ้านท่ามะนาว	มูลนิธิสร้างราษฎ์ศรัทธาธรรมสถาน
	(1)	(1)	(1)	(1)	(1)	(1)	(1)	(1)	(1)	(1)	(1)	(1)	(1)	(1)	(1)	(1)	(1)	(1)
	จำนวน	จำนวน	จำนวน	จำนวน	จำนวน	จำนวน	จำนวน	จำนวน	จำนวน	จำนวน	จำนวน	จำนวน	จำนวน	จำนวน	จำนวน	จำนวน	จำนวน	จำนวน
1.1.4 เวทีประชุมสภาผู้นำชุมชน																		
(1) ไม่ทราบว่ามีการดำเนินกิจกรรม	0	0	0	0	0	0	0	0	0	0	0	0	0	0	0	0	0	1
(2) ทราบว่ามีกิจกรรม	1	1	1	1	1	1	1	1	1	1	1	1	1	1	1	1	1	0
รวม	**1**	**1**	**1**	**1**	**1**	**1**	**1**	**1**	**1**	**1**	**1**	**1**	**1**	**1**	**1**	**1**	**1**	**1**
ระดับความพึงพอใจ/ทราบว่ามีกิจกรรม																		
(1) น้อยมาก	0	0	0	0	0	0	0	0	0	0	0	0	0	0	0	0	0	0
(2) น้อย	0	0	0	0	0	0	0	0	0	0	0	0	0	0	0	0	0	0
(3) ปานกลาง	0	1	0	0	0	1	0	0	1	0	0	0	1	0	1	1	0	0
(4) มาก	1	0	0	0	1	0	1	1	0	0	1	0	0	1	0	0	1	0
(5) มากที่สุด	0	0	1	0	0	0	0	0	0	0	0	0	0	0	0	0	0	0
รวม	**1**	**1**	**1**	**1**	**1**	**1**	**1**	**1**	**1**	**1**	**1**	**1**	**1**	**1**	**1**	**1**	**1**	**0**
(1.2) สื่อสารผ่านออนไลน์																		
1.2.1 เว็บไซต์ของบริษัท																		
(1) ไม่ทราบว่ามีการดำเนินกิจกรรม	0	0	0	0	0	0	0	0	0	0	0	0	0	0	0	0	0	1
(2) ทราบว่ามีกิจกรรม	1	1	1	1	1	1	1	1	1	1	1	1	1	1	1	1	1	0
รวม	**1**	**1**	**1**	**1**	**1**	**1**	**1**	**1**	**1**	**1**	**1**	**1**	**1**	**1**	**1**	**1**	**1**	**1**
ระดับความพึงพอใจ/ทราบว่ามีกิจกรรม																		
(1) น้อยมาก	0	0	0	0	0	0	0	0	0	0	0	0	0	0	0	0	0	0
(2) น้อย	0	0	0	0	0	0	0	0	0	0	0	0	0	0	0	0	0	0
(3) ปานกลาง	0	1	0	0	0	1	0	1	1	0	0	0	1	0	1	1	0	0
(4) มาก	1	0	0	1	1	0	1	0	0	1	1	1	0	0	1	0	1	0
(5) มากที่สุด	0	0	1	0	0	0	0	0	0	0	0	0	0	0	0	0	0	0
รวม	**1**	**1**	**1**	**1**	**1**	**1**	**1**	**1**	**1**	**1**	**1**	**1**	**1**	**1**	**1**	**1**	**1**	**0**

ตารางที่ 6 ผลการศึกษาทัศนคติของหน่วยงานราชการ และพื้นที่อ่อนไหวต่อการดำเนินการโครงการของโรงงานกลุ่มเหล็กสหวิริยา ประจำปี 2568 (ต่อ)

ลำดับที่	16	17	18	19	20	21	22	23	24	25	26	27	28	29	30	31	32	33
ประเด็นที่ศึกษา	อบต. พงศ์ ประศาสน์	เกษตร อำเภอ บาง สะพาน	การไฟฟ้า ส่วนภูมิภาค อำเภอบาง สะพาน	อบต. ธงชัย	ร.ร. บ้าน ท่าขาม	ร.ร. บาง สะพาน	ร.ร.อนุ บาลบาง สะพาน	ร.ร.บ้าน ห้วย ทรายขาว	ร.ร.วัด นา ผักขวง	ร.ร. บ้าน อ่าวยาง	ร.ร. มัธยม นพคุณ	ร.ร. บ้านถ้ำ เขาน้อย	ร.ร. บ้าน ดอน สำราญ	ร.ร. บ้าน ดอนทอง	ร.ร. บาง สะพาน วิทยา	วัดบ่อ ทองหลาง	วัดบ้าน ท่า มะนาว	มูลนิธิสร่าง ราษฎ์ ศรัทธา ธรรมสถาน
	(1)	(1)	(1)	(1)	(1)	(1)	(1)	(1)	(1)	(1)	(1)	(1)	(1)	(1)	(1)	(1)	(1)	(1)
	จำนวน	จำนวน	จำนวน	จำนวน	จำนวน	จำนวน	จำนวน	จำนวน	จำนวน	จำนวน	จำนวน	จำนวน	จำนวน	จำนวน	จำนวน	จำนวน	จำนวน	จำนวน
2.2.2 โครงการพัฒนาผลิตภัณฑ์ชุมชนพื้นที่บางสะพาน (กิจกรรมผ้ามัดย้อม การผลิตภาชนะจากวัสดุธรรมชาติ)																		
(1) ไม่ทราบว่ามีการดำเนินกิจกรรม	0	0	0	0	0	0	0	0	0	0	0	0	0	0	0	0	0	1
(2) ทราบว่ามีกิจกรรม	1	1	1	1	1	1	1	1	1	1	1	1	1	1	1	1	1	0
รวม	**1**	**1**	**1**	**1**	**1**	**1**	**1**	**1**	**1**	**1**	**1**	**1**	**1**	**1**	**1**	**1**	**1**	**1**
ระดับความพึงพอใจ/ทราบว่ามีกิจกรรม																		
(1) น้อยมาก	0	0	0	0	0	0	0	0	0	0	0	0	0	0	0	0	0	0
(2) น้อย	0	0	0	0	0	0	0	0	0	0	0	0	0	0	0	0	0	0
(3) ปานกลาง	0	1	0	0	0	1	0	0	1	0	1	0	1	0	0	1	0	0
(4) มาก	1	0	0	1	1	0	1	0	0	0	0	1	0	0	1	0	1	0
(5) มากที่สุด	0	0	1	0	0	0	0	1	0	1	0	0	0	1	0	0	0	0
รวม	**1**	**1**	**1**	**1**	**1**	**1**	**1**	**1**	**1**	**1**	**1**	**1**	**1**	**1**	**1**	**1**	**1**	**0**
2.2.3 โครงการพัฒนาศักยภาพให้แก่สมาชิกวิสาหกิจชุมชนท่องเที่ยวบางสะพาน																		
(1) ไม่ทราบว่ามีการดำเนินกิจกรรม	0	0	0	0	0	0	0	0	0	0	0	0	0	0	0	0	0	1
(2) ทราบว่ามีกิจกรรม	1	1	1	1	1	1	1	1	1	1	1	1	1	1	1	1	1	0
รวม	**1**	**1**	**1**	**1**	**1**	**1**	**1**	**1**	**1**	**1**	**1**	**1**	**1**	**1**	**1**	**1**	**1**	**1**
ระดับความพึงพอใจ/ทราบว่ามีกิจกรรม																		
(1) น้อยมาก	0	0	0	0	0	0	0	0	0	0	0	0	0	0	0	0	0	0
(2) น้อย	0	0	0	0	0	0	0	0	0	0	0	0	0	0	0	0	0	0
(3) ปานกลาง	0	1	0	0	0	1	0	1	1	0	0	0	1	1	1	1	0	0
(4) มาก	1	0	1	1	1	0	1	0	0	1	1	1	0	0	0	0	1	0
(5) มากที่สุด	0	0	0	0	0	0	0	0	0	0	0	0	0	0	0	0	0	0
รวม	**1**	**1**	**1**	**1**	**1**	**1**	**1**	**1**	**1**	**1**	**1**	**1**	**1**	**1**	**1**	**1**	**1**	**0**

ตารางที่ 6 ผลการศึกษาทัศนคติของหน่วยงานราชการ และพื้นที่อ่อนไหวต่อการดำเนินการโครงการของโรงงานกลุ่มเหล็กสหวิริยา ประจำปี 2568 (ต่อ)

ลำดับที่	16	17	18	19	20	21	22	23	24	25	26	27	28	29	30	31	32	33
ประเด็นที่ศึกษา	อบต. พงศ์ ประศาสน์	เกษตร อำเภอ บาง สะพาน	การไฟฟ้า ส่วนภูมิภาค อำเภอบาง สะพาน	อบต. ธงชัย	ร.ร. บ้าน ท่าขาม	ร.ร. บาง สะพาน	ร.ร.อนุ บาลบาง สะพาน	ร.ร.บ้าน ห้วย ทรายขาว	ร.ร.วัด นา ผักขวง	ร.ร. บ้าน อ่าวยาง	ร.ร. มัธยม นพคุณ	ร.ร. บ้านถ้ำ เขาน้อย	ร.ร. บ้าน ดอน สำราญ	ร.ร. บ้าน ดอนทอง	ร.ร. บาง สะพาน วิทยา	วัดบ่อ ทองหลาง	วัดบ้าน ท่า มะนาว	มูลนิธิสร่าง ราษฎ์ ศรัทธา ธรรมสถาน
	(1)	(1)	(1)	(1)	(1)	(1)	(1)	(1)	(1)	(1)	(1)	(1)	(1)	(1)	(1)	(1)	(1)	(1)
	จำนวน	จำนวน	จำนวน	จำนวน	จำนวน	จำนวน	จำนวน	จำนวน	จำนวน	จำนวน	จำนวน	จำนวน	จำนวน	จำนวน	จำนวน	จำนวน	จำนวน	จำนวน
2.2.4 ธนาคารชุมชน																		
(1) ไม่ทราบว่ามีการดำเนินกิจกรรม	0	0	0	0	0	0	0	0	0	0	0	0	0	0	0	0	0	1
(2) ทราบว่ามีกิจกรรม	1	1	1	1	1	1	1	1	1	1	1	1	1	1	1	1	1	0
รวม	**1**	**1**	**1**	**1**	**1**	**1**	**1**	**1**	**1**	**1**	**1**	**1**	**1**	**1**	**1**	**1**	**1**	**1**
ระดับความพึงพอใจ/ทราบว่ามีกิจกรรม																		
(1) น้อยมาก	0	0	0	0	0	0	0	0	0	0	0	0	0	0	0	0	0	0
(2) น้อย	0	0	0	0	0	0	0	0	0	0	0	0	0	0	0	0	0	0
(3) ปานกลาง	1	1	1	0	0	1	0	1	1	0	0	0	1	1	1	1	1	0
(4) มาก	0	0	0	0	1	0	1	0	0	1	1	1	0	0	0	0	0	0
(5) มากที่สุด	0	0	0	1	0	0	0	0	0	0	0	0	0	0	0	0	0	0
รวม	**1**	**1**	**1**	**1**	**1**	**1**	**1**	**1**	**1**	**1**	**1**	**1**	**1**	**1**	**1**	**1**	**1**	**0**
(2.3) ด้านสังคม																		
2.3.1 โครงการพัฒนาศักยภาพอาสาสมัครสาธารณสุขอำเภอบางสะพาน (กิจกรรมฝึกอบรมและประกวด อสม.)																		
(1) ไม่ทราบว่ามีการดำเนินกิจกรรม	0	0	0	0	0	0	0	0	0	0	0	0	0	0	0	0	0	1
(2) ทราบว่ามีกิจกรรม	1	1	1	1	1	1	1	1	1	1	1	1	1	1	1	1	1	0
รวม	**1**	**1**	**1**	**1**	**1**	**1**	**1**	**1**	**1**	**1**	**1**	**1**	**1**	**1**	**1**	**1**	**1**	**1**
ระดับความพึงพอใจ/ทราบว่ามีกิจกรรม																		
(1) น้อยมาก	0	0	0	0	0	0	0	0	0	0	0	0	0	0	0	0	0	0
(2) น้อย	0	0	0	0	0	0	0	0	0	0	0	0	0	0	0	0	0	0
(3) ปานกลาง	0	1	0	0	0	1	0	0	1	1	0	0	1	0	1	1	1	0
(4) มาก	0	0	0	1	1	0	1	1	0	0	1	1	0	0	0	0	0	0
(5) มากที่สุด	1	0	1	0	0	0	0	0	0	0	0	0	0	1	0	0	0	0
รวม	**1**	**1**	**1**	**1**	**1**	**1**	**1**	**1**	**1**	**1**	**1**	**1**	**1**	**1**	**1**	**1**	**1**	**0**

ตารางที่ 6 ผลการศึกษาทัศนคติของหน่วยงานราชการ และพื้นที่อ่อนไหวต่อการดำเนินการโครงการของโรงงานกลุ่มเหล็กสหวิริยา ประจำปี 2568 (ต่อ)

ลำดับที่	16	17	18	19	20	21	22	23	24	25	26	27	28	29	30	31	32	33
ประเด็นที่ศึกษา	อบต. พงศ์ ประศาสน์	เกษตร อำเภอ บาง สะพาน	การไฟฟ้า ส่วนภูมิภาค อำเภอบาง สะพาน	อบต. ธงชัย	ร.ร. บ้าน ท่าขาม	ร.ร. บาง สะพาน	ร.ร.อนุ บาลบาง สะพาน	ร.ร.บ้าน ห้วย ทรายขาว	ร.ร.วัด นา ผักขวง	ร.ร. บ้าน อ่าวยาง	ร.ร. มัธยม นพคุณ	ร.ร. บ้านถ้ำ เขาน้อย	ร.ร. บ้าน ดอน สำราญ	ร.ร. บ้าน ดอนทอง	ร.ร. บาง สะพาน วิทยา	วัดบ่อ ทองหลาง	วัดบ้าน ท่า มะนาว	มูลนิธิสร่าง ราษฎ์ ศรัทธา ธรรมสถาน
	(1)	(1)	(1)	(1)	(1)	(1)	(1)	(1)	(1)	(1)	(1)	(1)	(1)	(1)	(1)	(1)	(1)	(1)
	จำนวน	จำนวน	จำนวน	จำนวน	จำนวน	จำนวน	จำนวน	จำนวน	จำนวน	จำนวน	จำนวน	จำนวน	จำนวน	จำนวน	จำนวน	จำนวน	จำนวน	จำนวน
2.1.3 โครงการพัฒนาศูนย์เรียนรู้ และการจัดการขยะในชุมชน																		
(1) ไม่ทราบว่ามีการดำเนินกิจกรรม	0	0	0	0	0	0	0	0	0	0	0	0	0	0	0	0	0	1
(2) ทราบว่ามีกิจกรรม	1	1	1	1	1	1	1	1	1	1	1	1	1	1	1	1	1	0
รวม	**1**	**1**	**1**	**1**	**1**	**1**	**1**	**1**	**1**	**1**	**1**	**1**	**1**	**1**	**1**	**1**	**1**	**1**
ระดับความพึงพอใจ/ทราบว่ามีกิจกรรม																		
(1) น้อยมาก	0	0	0	0	0	0	0	0	0	0	0	0	0	0	0	0	0	0
(2) น้อย	0	0	0	0	0	0	0	0	0	0	0	0	0	0	0	0	0	0
(3) ปานกลาง	0	1	0	0	0	1	0	0	1	0	0	0	1	1	1	1	0	0
(4) มาก	1	0	0	1	1	0	1	1	0	0	1	1	0	0	0	0	0	0
(5) มากที่สุด	0	0	1	0	0	0	0	0	0	1	0	0	0	0	0	0	1	0
รวม	**1**	**1**	**1**	**1**	**1**	**1**	**1**	**1**	**1**	**1**	**1**	**1**	**1**	**1**	**1**	**1**	**1**	**0**
2.1.4 โครงการส่งสริมและพัฒนาเกษตรอินทรีย์ในพื้นที่อำเภอบางสะพาน (อบรมกำจัดแมลงตำหนาม หนอนหัวดำมะพร้าว และตลาดนัดปลอดสารพิษที่โรงพยาบาลบางสะพาน)																		
(1) ไม่ทราบว่ามีการดำเนินกิจกรรม	0	0	0	0	0	0	0	0	0	0	0	0	0	0	0	0	0	1
(2) ทราบว่ามีกิจกรรม	1	1	1	1	1	1	1	1	1	1	1	1	1	1	1	1	1	0
รวม	**1**	**1**	**1**	**1**	**1**	**1**	**1**	**1**	**1**	**1**	**1**	**1**	**1**	**1**	**1**	**1**	**1**	**1**
ระดับความพึงพอใจ/ทราบว่ามีกิจกรรม																		
(1) น้อยมาก	0	0	0	0	0	0	0	0	0	0	0	0	0	0	0	0	0	0
(2) น้อย	0	0	0	0	0	0	0	0	0	0	0	0	0	0	0	0	0	0
(3) ปานกลาง	0	1	0	1	0	1	0	1	1	0	0	0	1	0	0	1	0	0
(4) มาก	0	0	0	0	1	0	1	0	0	0	1	1	0	1	1	0	0	0
(5) มากที่สุด	1	0	1	0	0	0	0	0	0	1	0	0	0	0	0	0	1	0
รวม	**1**	**1**	**1**	**1**	**1**	**1**	**1**	**1**	**1**	**1**	**1**	**1**	**1**	**1**	**1**	**1**	**1**	**0**

ตารางที่ 6 ผลการศึกษาทัศนคติของหน่วยงานราชการ และพื้นที่อ่อนไหวต่อการดำเนินการโครงการของโรงงานกลุ่มเหล็กสหวิริยา ประจำปี 2568 (ต่อ)

ลำดับที่	16	17	18	19	20	21	22	23	24	25	26	27	28	29	30	31	32	33
ประเด็นที่ศึกษา	อบต. พงศ์ ประศาสน์	เกษตร อำเภอ บาง สะพาน	การไฟฟ้า ส่วนภูมิภาค อำเภอบาง สะพาน	อบต. ธงชัย	ร.ร. บ้าน ท่าขาม	ร.ร. บาง สะพาน	ร.ร.อนุ บาลบาง สะพาน	ร.ร.บ้าน ห้วย ทรายขาว	ร.ร.วัด นา ผักขวง	ร.ร. บ้าน อ่าวยาง	ร.ร. มัธยม นพคุณ	ร.ร. บ้านถ้ำ เขาน้อย	ร.ร. บ้าน ดอน สำราญ	ร.ร. บ้าน ดอนทอง	ร.ร. บาง สะพาน วิทยา	วัดบ่อ ทองหลาง	วัดบ้าน ท่า มะนาว	มูลนิธิสร่าง ราษฎ์ ศรัทธา ธรรมสถาน
	(1)	(1)	(1)	(1)	(1)	(1)	(1)	(1)	(1)	(1)	(1)	(1)	(1)	(1)	(1)	(1)	(1)	(1)
	จำนวน	จำนวน	จำนวน	จำนวน	จำนวน	จำนวน	จำนวน	จำนวน	จำนวน	จำนวน	จำนวน	จำนวน	จำนวน	จำนวน	จำนวน	จำนวน	จำนวน	จำนวน
2.1.5 โครงการพัฒนาและอนุรักษ์สิ่งแวดล้อม (กิจกรรมบรรยายเรื่องการคัดแยกขยะ ณ โรงเรียนบ้านท่าขาม)																		
(1) ไม่ทราบว่ามีการดำเนินกิจกรรม	0	0	0	0	0	0	0	0	0	0	0	0	0	0	0	0	0	1
(2) ทราบว่ามีกิจกรรม	1	1	1	1	1	1	1	1	1	1	1	1	1	1	1	1	1	0
รวม	**1**	**1**	**1**	**1**	**1**	**1**	**1**	**1**	**1**	**1**	**1**	**1**	**1**	**1**	**1**	**1**	**1**	**1**
ระดับความพึงพอใจ/ทราบว่ามีกิจกรรม																		
(1) น้อยมาก	0	0	0	0	0	0	0	0	0	0	0	0	0	0	0	0	0	0
(2) น้อย	0	0	0	0	0	0	0	0	0	0	0	0	0	0	0	0	0	0
(3) ปานกลาง	0	1	0	1	0	1	0	0	1	1	0	0	1	0	0	1	0	0
(4) มาก	1	0	1	0	1	0	1	1	0	0	1	1	0	1	1	0	0	0
(5) มากที่สุด	0	0	0	0	0	0	0	0	0	0	0	0	0	0	0	0	1	0
รวม	**1**	**1**	**1**	**1**	**1**	**1**	**1**	**1**	**1**	**1**	**1**	**1**	**1**	**1**	**1**	**1**	**1**	**0**
(2.2) ด้านเศรษฐกิจ																		
2.2.1 โครงการส่งเสริมศูนย์ขยายโอกาสทางธุรกิจ (กิจกรรมตลาดนัดโรงงาน นำสินค้าในชุมชนมาจำหน่ายในโรงงาน)																		
(1) ไม่ทราบว่ามีการดำเนินกิจกรรม	0	0	0	0	0	0	0	0	0	0	0	0	0	0	0	0	0	1
(2) ทราบว่ามีกิจกรรม	1	1	1	1	1	1	1	1	1	1	1	1	1	1	1	1	1	0
รวม	**1**	**1**	**1**	**1**	**1**	**1**	**1**	**1**	**1**	**1**	**1**	**1**	**1**	**1**	**1**	**1**	**1**	**1**
ระดับความพึงพอใจ/ทราบว่ามีกิจกรรม																		
(1) น้อยมาก	0	0	0	0	0	0	0	0	0	0	0	0	0	0	0	0	0	0
(2) น้อย	0	0	0	0	0	0	0	0	0	0	0	0	0	0	0	0	0	0
(3) ปานกลาง	1	1	0	0	0	1	0	0	1	0	1	0	1	0	1	1	0	0
(4) มาก	0	0	1	1	1	0	1	1	0	1	0	1	0	0	0	0	1	0
(5) มากที่สุด	0	0	0	0	0	0	0	0	0	0	0	0	0	1	0	0	0	0
รวม	**1**	**1**	**1**	**1**	**1**	**1**	**1**	**1**	**1**	**1**	**1**	**1**	**1**	**1**	**1**	**1**	**1**	**0**

ตารางที่ 6 ผลการศึกษาทัศนคติของหน่วยงานราชการ และพื้นที่อ่อนไหวต่อการดำเนินการโครงการของโรงงานกลุ่มเหล็กสหวิริยา ประจำปี 2568 (ต่อ)

ลำดับที่	16	17	18	19	20	21	22	23	24	25	26	27	28	29	30	31	32	33
ประเด็นที่ศึกษา	อบต. พงศ์ ประศาสน์	เกษตร อำเภอ บาง สะพาน	การไฟฟ้า ส่วนภูมิภาค อำเภอบาง สะพาน	อบต. ธงชัย	ร.ร. บ้าน ท่าขาม	ร.ร. บาง สะพาน	ร.ร.อนุ บาลบาง สะพาน	ร.ร.บ้าน ห้วย ทรายขาว	ร.ร.วัด นา ผักขวง	ร.ร. บ้าน อ่าวยาง	ร.ร. มัธยม นพคุณ	ร.ร. บ้านถ้ำ เขาน้อย	ร.ร. บ้าน ดอน สำราญ	ร.ร. บ้าน ดอนทอง	ร.ร. บาง สะพาน วิทยา	วัดบ่อ ทองหลาง	วัดบ้าน ท่า มะนาว	มูลนิธิสร่าง ราษฎ์ ศรัทธา ธรรมสถาน
	(1)	(1)	(1)	(1)	(1)	(1)	(1)	(1)	(1)	(1)	(1)	(1)	(1)	(1)	(1)	(1)	(1)	(1)
	จำนวน	จำนวน	จำนวน	จำนวน	จำนวน	จำนวน	จำนวน	จำนวน	จำนวน	จำนวน	จำนวน	จำนวน	จำนวน	จำนวน	จำนวน	จำนวน	จำนวน	จำนวน
ระดับความพึงพอใจ/ทราบว่ามีกิจกรรม																		
(1) น้อยมาก	0	0	0	0	0	0	0	0	0	0	0	0	0	0	0	0	0	0
(2) น้อย	0	0	0	0	0	0	0	0	0	0	0	0	0	0	0	0	0	0
(3) ปานกลาง	0	1	0	0	0	1	0	1	1	0	1	0	1	0	0	1	0	0
(4) มาก	1	0	1	1	1	0	1	0	0	0	0	1	0	1	1	0	0	0
(5) มากที่สุด	0	0	0	0	0	0	0	0	0	1	0	0	0	0	0	0	1	0
รวม	**1**	**1**	**1**	**1**	**1**	**1**	**1**	**1**	**1**	**1**	**1**	**1**	**1**	**1**	**1**	**1**	**1**	**0**
2.3.6 โครงการมอบทุนการศึกษากลุ่มเหล็กสหวิริยา																		
(1) ไม่ทราบว่ามีการดำเนินกิจกรรม	0	0	0	0	0	0	0	0	0	0	0	0	0	0	0	0	0	1
(2) ทราบว่ามีกิจกรรม	1	1	1	1	1	1	1	1	1	1	1	1	1	1	1	1	1	0
รวม	**1**	**1**	**1**	**1**	**1**	**1**	**1**	**1**	**1**	**1**	**1**	**1**	**1**	**1**	**1**	**1**	**1**	**1**
ระดับความพึงพอใจ/ทราบว่ามีกิจกรรม																		
(1) น้อยมาก	0	0	0	0	0	0	0	0	0	0	0	0	0	0	0	0	0	0
(2) น้อย	0	0	0	0	0	0	0	0	0	0	0	0	0	0	0	0	0	0
(3) ปานกลาง	0	1	0	0	0	1	0	1	1	0	0	0	1	1	0	1	1	0
(4) มาก	0	0	0	0	1	0	1	0	0	0	1	1	0	0	1	0	0	0
(5) มากที่สุด	1	0	1	1	0	0	0	0	0	1	0	0	0	0	0	0	0	0
รวม	**1**	**1**	**1**	**1**	**1**	**1**	**1**	**1**	**1**	**1**	**1**	**1**	**1**	**1**	**1**	**1**	**1**	**0**

ตารางที่ 6 ผลการศึกษาทัศนคติของหน่วยงานราชการ และพื้นที่อ่อนไหวต่อการดำเนินการโครงการของโรงงานกลุ่มเหล็กสหวิริยา ประจำปี 2568 (ต่อ)

ลำดับที่	16	17	18	19	20	21	22	23	24	25	26	27	28	29	30	31	32	33
ประเด็นที่ศึกษา	อบต. พงศ์ ประศาสน์	เกษตร อำเภอ บาง สะพาน	การไฟฟ้า ส่วนภูมิภาค อำเภอบาง สะพาน	อบต. ธงชัย	ร.ร. บ้าน ท่าขาม	ร.ร. บาง สะพาน	ร.ร.อนุ บาลบาง สะพาน	ร.ร.บ้าน ห้วย ทรายขาว	ร.ร.วัด นา ผักขวง	ร.ร. บ้าน อ่าวยาง	ร.ร. มัธยม นพคุณ	ร.ร. บ้านถ้ำ เขาน้อย	ร.ร. บ้าน ดอน สำราญ	ร.ร. บ้าน ดอนทอง	ร.ร. บาง สะพาน วิทยา	วัดบ่อ ทองหลาง	วัดบ้าน ท่า มะนาว	มูลนิธิสร่าง ราษฎ์ ศรัทธา ธรรมสถาน
	(1)	(1)	(1)	(1)	(1)	(1)	(1)	(1)	(1)	(1)	(1)	(1)	(1)	(1)	(1)	(1)	(1)	(1)
	จำนวน	จำนวน	จำนวน	จำนวน	จำนวน	จำนวน	จำนวน	จำนวน	จำนวน	จำนวน	จำนวน	จำนวน	จำนวน	จำนวน	จำนวน	จำนวน	จำนวน	จำนวน
2.3.7 โครงการอาสากลุ่มเหล็กสหวิริยาทำความดีเพื่อสังคม (กิจกรรมอาสาของพนักงานร่วมกับชุมชน)																		
(1) ไม่ทราบว่ามีการดำเนินกิจกรรม	0	0	0	0	0	0	0	0	0	0	0	0	0	0	0	0	0	1
(2) ทราบว่ามีกิจกรรม	1	1	1	1	1	1	1	1	1	1	1	1	1	1	1	1	1	0
รวม	**1**	**1**	**1**	**1**	**1**	**1**	**1**	**1**	**1**	**1**	**1**	**1**	**1**	**1**	**1**	**1**	**1**	**1**
ระดับความพึงพอใจ/ทราบว่ามีกิจกรรม																		
(1) น้อยมาก	0	0	0	0	0	0	0	0	0	0	0	0	0	0	0	0	0	0
(2) น้อย	0	0	0	0	0	0	0	0	0	0	0	0	0	0	0	0	0	0
(3) ปานกลาง	0	1	1	0	0	1	0	1	1	0	0	0	1	1	0	1	0	0
(4) มาก	0	0	0	0	1	0	1	0	0	0	1	1	0	0	1	0	1	0
(5) มากที่สุด	1	0	0	1	0	0	0	0	0	1	0	0	0	0	0	0	0	0
รวม	**1**	**1**	**1**	**1**	**1**	**1**	**1**	**1**	**1**	**1**	**1**	**1**	**1**	**1**	**1**	**1**	**1**	**0**
ตอนที่ 7 ข้อเสนอแนะ																		
7.1 ความคิดเห็น/ข้อเสนอแนะต่อการดำเนินโครงการ																		
(1) ไม่มี	1	1	1	1	1	1	1	1	1	1	1	1	1	1	1	1	1	1
(2) มี	0	0	0	0	0	0	0	0	0	0	0	0	0	0	0	0	0	0
รวม	**1**	**1**	**1**	**1**	**1**	**1**	**1**	**1**	**1**	**1**	**1**	**1**	**1**	**1**	**1**	**1**	**1**	**1**

ตารางที่ 6 ผลการศึกษาทัศนคติของหน่วยงานราชการ และพื้นที่อ่อนไหวต่อการดำเนินการโครงการของโรงงานกลุ่มเหล็กสหวิริยา ประจำปี 2568 (ต่อ)

ลำดับที่	16	17	18	19	20	21	22	23	24	25	26	27	28	29	30	31	32	33
ประเด็นที่ศึกษา	อบต. พงศ์ ประศาสน์	เกษตร อำเภอ บาง สะพาน	การไฟฟ้า ส่วนภูมิภาค อำเภอบาง สะพาน	อบต. ธงชัย	ร.ร. บ้าน ท่าขาม	ร.ร. บาง สะพาน	ร.ร.อนุ บาลบาง สะพาน	ร.ร.บ้าน ห้วย ทรายขาว	ร.ร.วัด นา ผักขวง	ร.ร. บ้าน อ่าวยาง	ร.ร. มัธยม นพคุณ	ร.ร. บ้านถ้ำ เขาน้อย	ร.ร. บ้าน ดอน สำราญ	ร.ร. บ้าน ดอนทอง	ร.ร. บาง สะพาน วิทยา	วัดบ่อ ทองหลาง	วัดบ้าน ท่า มะนาว	มูลนิธิสร่าง ราษฎ์ ศรัทธา ธรรมสถาน
	(1)	(1)	(1)	(1)	(1)	(1)	(1)	(1)	(1)	(1)	(1)	(1)	(1)	(1)	(1)	(1)	(1)	(1)
	จำนวน	จำนวน	จำนวน	จำนวน	จำนวน	จำนวน	จำนวน	จำนวน	จำนวน	จำนวน	จำนวน	จำนวน	จำนวน	จำนวน	จำนวน	จำนวน	จำนวน	จำนวน
2.3.2 โครงการร่วมบริหารความสัมพันธ์กลุ่มเหล็กสหวิริยา (กิจกรรมสานสัมพันธ์ประเพณีวัฒนธรรมร่วมกับชุมชน)																		
(1) ไม่ทราบว่ามีการดำเนินกิจกรรม	0	0	0	0	0	0	0	0	0	0	0	0	0	0	0	0	0	1
(2) ทราบว่ามีกิจกรรม	1	1	1	1	1	1	1	1	1	1	1	1	1	1	1	1	1	0
รวม	**1**	**1**	**1**	**1**	**1**	**1**	**1**	**1**	**1**	**1**	**1**	**1**	**1**	**1**	**1**	**1**	**1**	**1**
ระดับความพึงพอใจ/ทราบว่ามีกิจกรรม																		
(1) น้อยมาก	0	0	0	0	0	0	0	0	0	0	0	0	0	0	0	0	0	0
(2) น้อย	0	0	0	0	0	0	0	0	0	0	0	0	0	0	0	0	0	0
(3) ปานกลาง	0	1	0	0	0	1	0	0	1	0	1	0	1	0	1	1	1	0
(4) มาก	1	0	1	1	1	0	1	1	0	1	0	1	0	0	0	0	0	0
(5) มากที่สุด	0	0	0	0	0	0	0	0	0	0	0	0	0	1	0	0	0	0
รวม	**1**	**1**	**1**	**1**	**1**	**1**	**1**	**1**	**1**	**1**	**1**	**1**	**1**	**1**	**1**	**1**	**1**	**0**
2.3.3 โครงการเสริมความรู้เยาวชนบางสะพาน พิชิตรั้วอุดมศึกษา (กิจกรรมทบทวนเนื้อหานักเรียน ม.6 เตรียมตัวสอบมหาวิทยาลัย)																		
(1) ไม่ทราบว่ามีการดำเนินกิจกรรม	0	0	0	0	0	0	0	0	0	0	0	0	0	0	0	0	0	1
(2) ทราบว่ามีกิจกรรม	1	1	1	1	1	1	1	1	1	1	1	1	1	1	1	1	1	0
รวม	**1**	**1**	**1**	**1**	**1**	**1**	**1**	**1**	**1**	**1**	**1**	**1**	**1**	**1**	**1**	**1**	**1**	**1**
ระดับความพึงพอใจ/ทราบว่ามีกิจกรรม																		
(1) น้อยมาก	0	0	0	0	0	0	0	0	0	0	0	0	0	0	0	0	0	0
(2) น้อย	0	0	0	0	0	0	0	0	0	0	0	0	0	0	0	0	0	0
(3) ปานกลาง	0	1	0	0	0	1	0	0	1	0	1	0	1	0	0	1	0	0
(4) มาก	1	0	1	0	1	0	1	1	0	0	0	1	0	0	1	0	1	0
(5) มากที่สุด	0	0	0	1	0	0	0	0	0	1	0	0	0	1	0	0	0	0
รวม	**1**	**1**	**1**	**1**	**1**	**1**	**1**	**1**	**1**	**1**	**1**	**1**	**1**	**1**	**1**	**1**	**1**	**0**

ตารางที่ 6 ผลการศึกษาทัศนคติของหน่วยงานราชการ และพื้นที่อ่อนไหวต่อการดำเนินการโครงการของโรงงานกลุ่มเหล็กสหวิริยา ประจำปี 2568 (ต่อ)

ลำดับที่	16	17	18	19	20	21	22	23	24	25	26	27	28	29	30	31	32	33
ประเด็นที่ศึกษา	อบต. พงศ์ ประศาสน์	เกษตร อำเภอ บาง สะพาน	การไฟฟ้า ส่วนภูมิภาค อำเภอบาง สะพาน	อบต. ธงชัย	ร.ร. บ้าน ท่าขาม	ร.ร. บาง สะพาน	ร.ร.อนุ บาลบาง สะพาน	ร.ร.บ้าน ห้วย ทรายขาว	ร.ร.วัด นา ผักขวง	ร.ร. บ้าน อ่าวยาง	ร.ร. มัธยม นพคุณ	ร.ร. บ้านถ้ำ เขาน้อย	ร.ร. บ้าน ดอน สำราญ	ร.ร. บ้าน ดอนทอง	ร.ร. บาง สะพาน วิทยา	วัดบ่อ ทองหลาง	วัดบ้าน ท่า มะนาว	มูลนิธิสร่าง ราษฎ์ ศรัทธา ธรรมสถาน
	(1)	(1)	(1)	(1)	(1)	(1)	(1)	(1)	(1)	(1)	(1)	(1)	(1)	(1)	(1)	(1)	(1)	(1)
	จำนวน	จำนวน	จำนวน	จำนวน	จำนวน	จำนวน	จำนวน	จำนวน	จำนวน	จำนวน	จำนวน	จำนวน	จำนวน	จำนวน	จำนวน	จำนวน	จำนวน	จำนวน
2.3.4 โครงการพัฒนาความรู้อุตสาหกรรมเหล็กผ่านหลักสูตรท้องถิ่นสำหรับสถานศึกษาบางสะพาน (ครูอาสา)																		
(1) ไม่ทราบว่ามีการดำเนินกิจกรรม	0	0	0	0	0	0	0	0	0	0	0	0	0	0	0	0	0	1
(2) ทราบว่ามีกิจกรรม	1	1	1	1	1	1	1	1	1	1	1	1	1	1	1	1	1	0
รวม	**1**	**1**	**1**	**1**	**1**	**1**	**1**	**1**	**1**	**1**	**1**	**1**	**1**	**1**	**1**	**1**	**1**	**1**
ระดับความพึงพอใจ/ทราบว่ามีกิจกรรม																		
(1) น้อยมาก	0	0	0	0	0	0	0	0	0	0	0	0	0	0	0	0	0	0
(2) น้อย	0	0	0	0	0	0	0	0	0	0	0	0	0	0	0	0	0	0
(3) ปานกลาง	0	1	0	0	0	1	0	1	1	0	1	0	1	0	0	1	0	0
(4) มาก	1	0	1	1	1	0	1	0	0	0	0	1	0	1	1	0	0	0
(5) มากที่สุด	0	0	0	0	0	0	0	0	0	1	0	0	0	0	0	0	1	0
รวม	**1**	**1**	**1**	**1**	**1**	**1**	**1**	**1**	**1**	**1**	**1**	**1**	**1**	**1**	**1**	**1**	**1**	**0**
2.3.5 โครงการทวิภาคีพัฒนาบุคลากรสู่อุตสาหกรรมเหล็ก (กิจกรรมรับนักศึกษาวิทยาลัยอาชีพบางสะพานมาฝึกงานที่โรงงาน)																		
(1) ไม่ทราบว่ามีการดำเนินกิจกรรม	0	0	0	0	0	0	0	0	0	0	0	0	0	0	0	0	0	1
(2) ทราบว่ามีกิจกรรม	1	1	1	1	1	1	1	1	1	1	1	1	1	1	1	1	1	0
รวม	**1**	**1**	**1**	**1**	**1**	**1**	**1**	**1**	**1**	**1**	**1**	**1**	**1**	**1**	**1**	**1**	**1**	**1**

ตารางที่ 6 ผลการศึกษาทัศนคติของหน่วยงานราชการ และพื้นที่อ่อนไหวต่อการดำเนินการโครงการของโรงงานกลุ่มเหล็กสหวิริยา ประจำปี 2568 (ต่อ)

ลำดับที่	34	35	36	37	38	39	40	41	42	43	44	45	รวมทั้งหมด	
ประเด็นที่ศึกษา	วัดนามักขวง	วัดเขาโบสถ์	วัดห้วยทรายขาว	คริสตจักรพระกิตติคุณสมบูรณ์	วัดคอนสำราญ	วัดถ้ำเขาน้อย	วัดเขาถ้ำน้ำร้อง	วัดเขากะจิ	รพ.สต.แม่รำพึง	รพ.บางสะพาน	ลานกีฬาต้านยาเสพติด	ถ้ำม้าร้อง		
	(1)	(1)	(1)	(1)	(1)	(1)	(1)	(1)	(1)	(1)	(1)	(1)	(45)	
	จำนวน	จำนวน	จำนวน	จำนวน	จำนวน	จำนวน	จำนวน	จำนวน	จำนวน	จำนวน	จำนวน	จำนวน	จำนวน	ร้อยละ
1.7 สมาชิกในครอบครัวที่มีความสนใจเข้าทำงานในกลุ่มเหล็กสหวิริยา														
(1) ไม่มี	1	1	1	1	1	1	1	1	1	1	1	1	44	97.8
(2) มี	0	0	0	0	0	0	0	0	0	0	0	0	1	2.2
รวม	1	1	1	1	1	1	1	1	1	1	1	1	45	100.0
1.8 ภูมิลำเนา														
(1) เป็นคนในพื้นที่แต่กำเนิด (ข้ามไปตอบข้อ 1.10)	1	1	1	1	1	1	1	1	1	1	1	1	44	97.8
(2) ย้ายมาจากจังหวัดอื่น	0	0	0	0	0	0	0	0	0	0	0	0	1	2.2
(3) ไม่ต้องการระบุ	0	0	0	0	0	0	0	0	0	0	0	0	0	0.0
รวม	1	1	1	1	1	1	1	1	1	1	1	1	45	100.0
1.8.1 ย้ายมาจากจังหวัดอื่น เนื่องจาก														
(2.1) ติดตามครอบครัว/แต่งงาน	0	0	0	0	0	0	0	0	0	0	0	0	0	0.0
(2.2) ประกอบอาชีพ	0	0	0	0	0	0	0	0	0	0	0	0	1	100.0
(2.3) เรียนหนังสือ	0	0	0	0	0	0	0	0	0	0	0	0	0	0.0
(2.4) ย้ายที่อยู่อาศัย	0	0	0	0	0	0	0	0	0	0	0	0	0	0.0
(2.5) อื่นๆ (ระบุ)	0	0	0	0	0	0	0	0	0	0	0	0	0	0.0
รวม	0	0	0	0	0	0	0	0	0	0	0	0	1	100.0
1.9 จากข้อ 1.8 (2) ระยะเวลาที่อาศัยอยู่ในพื้นที่														
(1) น้อยกว่า 1 ปี	0	0	0	0	0	0	0	0	0	0	0	0	0	0.0
(2) 1-5 ปี	0	0	0	0	0	0	0	0	0	0	0	0	0	0.0
(3) 6-10 ปี	0	0	0	0	0	0	0	0	0	0	0	0	0	0.0
(4) 11-15 ปี	0	0	0	0	0	0	0	0	0	0	0	0	0	0.0
(5) 16-20 ปี	0	0	0	0	0	0	0	0	0	0	0	0	0	0.0
(6) มากกว่า 20 ปี	0	0	0	0	0	0	0	0	0	0	0	0	1	100.0
รวม	0	0	0	0	0	0	0	0	0	0	0	0	1	100.0

ตารางที่ 6 ผลการศึกษาทัศนคติของหน่วยงานราชการ และพื้นที่อ่อนไหวต่อการดำเนินการโครงการของโรงงานกลุ่มเหล็กสหวิริยา ประจำปี 2568 (ต่อ)

ลำดับที่	34	35	36	37	38	39	40	41	42	43	44	45	รวมทั้งหมด	
ประเด็นที่ศึกษา	วัดนามักขวง	วัดเขาโบสถ์	วัดห้วยทรายขาว	คริสตจักรพระกิตติคุณสมบูรณ์	วัดคอนสำราญ	วัดถ้ำเขาน้อย	วัดเขาถ้ำน้ำร้อง	วัดเขากะจิ	รพ.สต.แม่รำพึง	รพ.บางสะพาน	ลานกีฬาต้านยาเสพติด	ถ้ำม้าร้อง		
	(1)	(1)	(1)	(1)	(1)	(1)	(1)	(1)	(1)	(1)	(1)	(1)	(45)	
	จำนวน	จำนวน	จำนวน	จำนวน	จำนวน	จำนวน	จำนวน	จำนวน	จำนวน	จำนวน	จำนวน	จำนวน	จำนวน	ร้อยละ
1.10 แผนการย้ายที่อยู่อาศัย														
(1) ไม่มีแผนที่จะย้าย	1	1	1	1	1	1	1	1	1	1	1	1	45	100.0
(2) มีแผนที่จะย้าย	0	0	0	0	0	0	0	0	0	0	0	0	0	0.0
(3) ยังไม่แน่ใจ	0	0	0	0	0	0	0	0	0	0	0	0	0	0.0
(4) ไม่ต้องการระบุ	0	0	0	0	0	0	0	0	0	0	0	0	0	0.0
รวม	1	1	1	1	1	1	1	1	1	1	1	1	45	100.0
ตอนที่ 2 ปัญหา/ผลกระทบด้านสิ่งแวดล้อมที่ชุมชนได้รับจากการดำเนินโครงการกลุ่มเหล็กสหวิริยา														
2.1 ปัญหา/ผลกระทบด้านสิ่งแวดล้อมที่ท่าน/ชุมชนได้รับจากการดำเนินโครงการกลุ่มเหล็กสหวิริยาในรอบปีปัจจุบัน														
(1) ฝุ่นละออง														
- ไม่ได้รับผลกระทบ	1	1	1	1	1	1	1	1	1	1	1	1	41	91.1
- ได้รับผลกระทบ	0	0	0	0	0	0	0	0	0	0	0	0	4	8.9
รวม	1	1	1	1	1	1	1	1	1	1	1	1	45	100.0
ได้รับผลกระทบ/ระดับ														
- น้อย	0	0	0	0	0	0	0	0	0	0	0	0	4	100.0
- ปานกลาง	0	0	0	0	0	0	0	0	0	0	0	0	0	0.0
- มาก	0	0	0	0	0	0	0	0	0	0	0	0	0	0.0
รวม	0	0	0	0	0	0	0	0	0	0	0	0	4	100.0
ได้รับผลกระทบ/ระยะเวลา														
- บางเวลา	0	0	0	0	0	0	0	0	0	0	0	0	4	100.0
- ตลอดเวลา	0	0	0	0	0	0	0	0	0	0	0	0	0	0.0
รวม	0	0	0	0	0	0	0	0	0	0	0	0	4	100.0
ได้รับผลกระทบ/แหล่งที่มา														
_ ระบุไม่ได้	0	0	0	0	0	0	0	0	0	0	0	0	0	0.0
_ ระบุได้	0	0	0	0	0	0	0	0	0	0	0	0	4	100.0
รวม	0	0	0	0	0	0	0	0	0	0	0	0	4	100.0

ตารางที่ 6 ผลการศึกษาทัศนคติของหน่วยงานราชการ และพื้นที่อ่อนไหวต่อการดำเนินการโครงการของโรงงานกลุ่มเหล็กสหวิริยา ประจำปี 2568 (ต่อ)

ลำดับที่	34	35	36	37	38	39	40	41	42	43	44	45	รวมทั้งหมด	
ประเด็นที่ศึกษา	วัดนามักขวง	วัดเขาโบสถ์	วัดห้วยทรายขาว	คริสตจักรพระกิตติคุณสมบูรณ์	วัดคอนสำราญ	วัดถ้ำเขาน้อย	วัดเขาถ้ำน้ำร้อง	วัดเขากะจิ	รพ.สต.แม่รำพึง	รพ.บางสะพาน	ลานกีฬาต้านยาเสพติด	ถ้ำม้าร้อง		
	(1)	(1)	(1)	(1)	(1)	(1)	(1)	(1)	(1)	(1)	(1)	(1)	(45)	
	จำนวน	จำนวน	จำนวน	จำนวน	จำนวน	จำนวน	จำนวน	จำนวน	จำนวน	จำนวน	จำนวน	จำนวน	จำนวน	ร้อยละ
ตอนที่ 1 ข้อมูลทั่วไปของผู้ตอบแบบสำรวจ														
1.1 เพศ														
(1) ชาย	1	1	1	1	1	1	1	1	0	0	1	1	28	62.2
(2) หญิง	0	0	0	0	0	0	0	0	1	1	0	0	17	37.8
(3) ไม่ต้องการระบุ	0	0	0	0	0	0	0	0	0	0	0	0	0	0.0
รวม	1	1	1	1	1	1	1	1	1	1	1	1	45	100.0
1.2 อายุ (อายุต่ำกว่า 18 ปี ไม่ทำการสอบถาม)														
(1) 20-30 ปี	0	0	0	0	0	0	0	0	0	0	1	0	2	4.4
(2) 31-40 ปี	0	0	0	0	0	0	0	0	0	0	0	1	12	26.7
(3) 41-50 ปี	1	0	1	0	1	0	1	0	1	1	0	0	21	46.7
(4) 51-60 ปี	0	1	0	1	0	1	0	1	0	0	0	0	10	22.2
(5) มากกว่า 60 ปี	0	0	0	0	0	0	0	0	0	0	0	0	0	0.0
(6) ไม่ต้องการระบุ	0	0	0	0	0	0	0	0	0	0	0	0	0	0.0
รวม	1	1	1	1	1	1	1	1	1	1	1	1	45	100.0
1.3 ระดับการศึกษาสูงสุด														
(1) ไม่ได้เรียนหนังสือ	0	0	0	0	0	0	0	0	0	0	0	0	0	0.0
(2) ประถมศึกษา	0	1	0	0	0	0	0	0	0	0	0	0	2	4.4
(3) มัธยมศึกษาตอนต้น	0	0	1	0	1	1	1	1	0	0	0	0	5	11.1
(4) มัธยมศึกษาตอนปลาย/ปวช.	0	0	0	0	0	0	0	0	0	0	0	1	5	11.1
(5) อนุปริญญา/ปวส.	0	0	0	0	0	0	0	0	0	0	0	0	4	8.9
(6) ปริญญาตรี	0	0	0	1	0	0	0	0	1	1	1	0	23	51.1
(7) สูงกว่าปริญญาตรี	0	0	0	0	0	0	0	0	0	0	0	0	4	8.9
(8) ไม่ต้องการระบุ	1	0	0	0	0	0	0	0	0	0	0	0	2	4.4
รวม	1	1	1	1	1	1	1	1	1	1	1	1	45	100.0

ตารางที่ 6 ผลการศึกษาทัศนคติของหน่วยงานราชการ และพื้นที่อ่อนไหวต่อการดำเนินการโครงการของโรงงานกลุ่มเหล็กสหวิริยา ประจำปี 2568 (ต่อ)

ลำดับที่	34	35	36	37	38	39	40	41	42	43	44	45	รวมทั้งหมด	
ประเด็นที่ศึกษา	วัดนามักขวง	วัดเขาโบสถ์	วัดห้วยทรายขาว	คริสตจักรพระกิตติคุณสมบูรณ์	วัดคอนสำราญ	วัดถ้ำเขาน้อย	วัดเขาถ้ำน้ำร้อง	วัดเขากะจิ	รพ.สต.แม่รำพึง	รพ.บางสะพาน	ลานกีฬาต้านยาเสพติด	ถ้ำม้าร้อง		
	(1)	(1)	(1)	(1)	(1)	(1)	(1)	(1)	(1)	(1)	(1)	(1)	(45)	
	จำนวน	จำนวน	จำนวน	จำนวน	จำนวน	จำนวน	จำนวน	จำนวน	จำนวน	จำนวน	จำนวน	จำนวน	จำนวน	ร้อยละ
1.4 สถานภาพในครัวเรือน														
(1) หัวหน้าครอบครัว	0	0	0	1	0	0	0	0	0	0	0	0	21	46.7
(2) ผู้อยู่อาศัย (คู่สมรส)	0	0	0	0	0	0	0	0	0	1	0	0	4	8.9
(3) ผู้อยู่อาศัย (บุตร/ธิดา)	1	0	1	0	1	0	1	0	1	0	1	1	15	33.3
(4) ผู้อยู่อาศัย (บุพการี)	0	1	0	0	0	1	0	1	0	0	0	0	4	8.9
(5) ผู้อยู่อาศัย (ญาติ)	0	0	0	0	0	0	0	0	0	0	0	0	0	0.0
(6) อื่นๆ	0	0	0	0	0	0	0	0	0	0	0	0	1	2.2
รวม	1	1	1	1	1	1	1	1	1	1	1	1	45	100.0
1.5 อาชีพ (ตอบได้มากกว่า 1 ข้อ)														
(1) ค้าขาย	0	0	0	0	0	0	0	0	0	0	0	0	0	0.0
(2) ธุรกิจส่วนตัว/อาชีพอิสระ	0	0	0	1	0	0	0	0	0	0	0	0	1	2.2
(3) ข้าราชการ/รัฐวิสาหกิจ	0	0	0	0	0	0	0	0	1	1	0	0	32	71.1
(4) พนักงาน/ลูกจ้างเอกชน	0	0	0	0	0	0	0	0	0	0	0	1	1	2.2
(5) เกษตรกร	0	0	0	0	0	0	0	0	0	0	0	0	0	0.0
(6) รับจ้างทั่วไป	0	0	0	0	0	0	0	0	0	0	0	0	0	0.0
(7) รับจ้างในภาคเกษตรกรรม	0	0	0	0	0	0	0	0	0	0	0	0	0	0.0
(8) รับจ้างในภาคอุตสาหกรรม	0	0	0	0	0	0	0	0	0	0	0	0	0	0.0
(9) ไม่ได้ประกอบอาชีพ	1	1	1	0	1	1	1	1	0	0	1	0	11	24.4
(10) อื่นๆ	0	0	0	0	0	0	0	0	0	0	0	0	0	0.0
(11) ไม่ต้องการระบุ	0	0	0	0	0	0	0	0	0	0	0	0	0	0.0
รวม	1	1	1	1	1	1	1	1	1	1	1	1	45	100.0
1.6 สมาชิกในครอบครัวที่ทำงานในกลุ่มเหล็กสหวิริยา														
(1) ไม่มี	1	1	1	1	1	1	1	1	1	1	1	1	43	95.6
(2) มี	0	0	0	0	0	0	0	0	0	0	0	0	2	4.4
รวม	1	1	1	1	1	1	1	1	1	1	1	1	45	100.0

ตารางที่ 6 ผลการศึกษาทัศนคติของหน่วยงานราชการ และพื้นที่อ่อนไหวต่อการดำเนินการโครงการของโรงงานกลุ่มเหล็กสหวิริยา ประจำปี 2568 (ต่อ)

ลำดับที่	34	35	36	37	38	39	40	41	42	43	44	45	รวมทั้งหมด	
ประเด็นที่ศึกษา	วัดนาสักขวง	วัดเขาโบสถ์	วัดห้วยทรายขาว	ศรีสดจักรพระกิตติคุณสมบูรณ์	วัดตอนสำราญ	วัดถ้ำเขาน้อย	วัดเขาถ้ำน้ำร้อง	วัดเขากะชี	รพ.สต.แม่รำพึง	รพ.บางสะพาน	ลานกีฬาต้านยาเสพติด	ถ้ำน้ำร้อง		
	(1)	(1)	(1)	(1)	(1)	(1)	(1)	(1)	(1)	(1)	(1)	(1)	(45)	
	จำนวน	จำนวน	จำนวน	จำนวน	จำนวน	จำนวน	จำนวน	จำนวน	จำนวน	จำนวน	จำนวน	จำนวน	จำนวน	ร้อยละ
ได้รับผลกระทบ/ระยะเวลา														
- บางเวลา	0	0	0	0	0	0	0	0	0	0	0	0	3	100.0
- ตลอดเวลา	0	0	0	0	0	0	0	0	0	0	0	0	0	0.0
รวม	**0**	**0**	**0**	**0**	**0**	**0**	**0**	**0**	**0**	**0**	**0**	**0**	3	100.0
ได้รับผลกระทบ/แหล่งที่มา														
- ระบุไม่ได้	0	0	0	0	0	0	0	0	0	0	0	0	1	33.3
- ระบุได้	0	0	0	0	0	0	0	0	0	0	0	0	2	66.7
รวม	**0**	**0**	**0**	**0**	**0**	**0**	**0**	**0**	**0**	**0**	**0**	**0**	3	100.0
ได้รับผลกระทบ/แหล่งที่มา/ระบุได้														
(1) SSI	0	0	0	0	0	0	0	0	0	0	0	0	0	0.0
(2) TCRSS	0	0	0	0	0	0	0	0	0	0	0	0	0	0.0
(3) TCS	0	0	0	0	0	0	0	0	0	0	0	0	0	0.0
(4) BSBM	0	0	0	0	0	0	0	0	0	0	0	0	0	0.0
(5) BSM	0	0	0	0	0	0	0	0	0	0	0	0	0	0.0
(6) WCE	0	0	0	0	0	0	0	0	0	0	0	0	0	0.0
(7) การขนส่งฯ	0	0	0	0	0	0	0	0	0	0	0	0	2	100.0
(8) ชุมชน	0	0	0	0	0	0	0	0	0	0	0	0	0	0.0
(9) อื่นๆ	0	0	0	0	0	0	0	0	0	0	0	0	0	0.0
รวม	**0**	**0**	**0**	**0**	**0**	**0**	**0**	**0**	**0**	**0**	**0**	**0**	2	100.0
(4) ความสั่นสะเทือน														
- ไม่ได้รับผลกระทบ	1	1	1	1	1	1	1	1	1	1	1	1	45	100.0
- ได้รับผลกระทบ	0	0	0	0	0	0	0	0	0	0	0	0	0	0.0
รวม	**1**	**1**	**1**	**1**	**1**	**1**	**1**	**1**	**1**	**1**	**1**	**1**	45	100.0

ตารางที่ 6 ผลการศึกษาทัศนคติของหน่วยงานราชการ และพื้นที่อ่อนไหวต่อการดำเนินการโครงการของโรงงานกลุ่มเหล็กสหวิริยา ประจำปี 2568 (ต่อ)

ลำดับที่	34	35	36	37	38	39	40	41	42	43	44	45	รวมทั้งหมด	
ประเด็นที่ศึกษา	วัดนาสักขวง	วัดเขาโบสถ์	วัดห้วยทรายขาว	ศรีสดจักรพระกิตติคุณสมบูรณ์	วัดตอนสำราญ	วัดถ้ำเขาน้อย	วัดเขาถ้ำน้ำร้อง	วัดเขากะชี	รพ.สต.แม่รำพึง	รพ.บางสะพาน	ลานกีฬาต้านยาเสพติด	ถ้ำน้ำร้อง		
	(1)	(1)	(1)	(1)	(1)	(1)	(1)	(1)	(1)	(1)	(1)	(1)	(45)	
	จำนวน	จำนวน	จำนวน	จำนวน	จำนวน	จำนวน	จำนวน	จำนวน	จำนวน	จำนวน	จำนวน	จำนวน	จำนวน	ร้อยละ
ได้รับผลกระทบ/ระดับ														
- น้อย	0	0	0	0	0	0	0	0	0	0	0	0	0	0.0
- ปานกลาง	0	0	0	0	0	0	0	0	0	0	0	0	0	0.0
- มาก	0	0	0	0	0	0	0	0	0	0	0	0	0	0.0
รวม	**0**	**0**	**0**	**0**	**0**	**0**	**0**	**0**	**0**	**0**	**0**	**0**	0	0.0
ได้รับผลกระทบ/ระยะเวลา														
- บางเวลา	0	0	0	0	0	0	0	0	0	0	0	0	0	0.0
- ตลอดเวลา	0	0	0	0	0	0	0	0	0	0	0	0	0	0.0
รวม	**0**	**0**	**0**	**0**	**0**	**0**	**0**	**0**	**0**	**0**	**0**	**0**	0	0.0
ได้รับผลกระทบ/แหล่งที่มา														
- ระบุไม่ได้	0	0	0	0	0	0	0	0	0	0	0	0	0	0.0
- ระบุได้	0	0	0	0	0	0	0	0	0	0	0	0	0	0.0
รวม	**0**	**0**	**0**	**0**	**0**	**0**	**0**	**0**	**0**	**0**	**0**	**0**	0	0.0
ได้รับผลกระทบ/แหล่งที่มา/ระบุได้														
(1) SSI	0	0	0	0	0	0	0	0	0	0	0	0	0	0.0
(2) TCRSS	0	0	0	0	0	0	0	0	0	0	0	0	0	0.0
(3) TCS	0	0	0	0	0	0	0	0	0	0	0	0	0	0.0
(4) BSBM	0	0	0	0	0	0	0	0	0	0	0	0	0	0.0
(5) BSM	0	0	0	0	0	0	0	0	0	0	0	0	0	0.0
(6) WCE	0	0	0	0	0	0	0	0	0	0	0	0	0	0.0
(7) การขนส่งฯ	0	0	0	0	0	0	0	0	0	0	0	0	0	0.0
(8) ชุมชน	0	0	0	0	0	0	0	0	0	0	0	0	0	0.0
(9) อื่นๆ (ระบุ)	0	0	0	0	0	0	0	0	0	0	0	0	0	0.0
รวม	**0**	**0**	**0**	**0**	**0**	**0**	**0**	**0**	**0**	**0**	**0**	**0**	0	0.0

ตารางที่ 6 ผลการศึกษาทัศนคติของหน่วยงานราชการ และพื้นที่อ่อนไหวต่อการดำเนินการโครงการของโรงงานกลุ่มเหล็กสหวิริยา ประจำปี 2568 (ต่อ)

ลำดับที่	34	35	36	37	38	39	40	41	42	43	44	45	รวมทั้งหมด	
ประเด็นที่ศึกษา	วัดนาสักขวง	วัดเขาโบสถ์	วัดห้วยทรายขาว	ศรีสดจักรพระกิตติคุณสมบูรณ์	วัดตอนสำราญ	วัดถ้ำเขาน้อย	วัดเขาถ้ำน้ำร้อง	วัดเขากะชี	รพ.สต.แม่รำพึง	รพ.บางสะพาน	ลานกีฬาต้านยาเสพติด	ถ้ำน้ำร้อง		
	(1)	(1)	(1)	(1)	(1)	(1)	(1)	(1)	(1)	(1)	(1)	(1)	(45)	
	จำนวน	จำนวน	จำนวน	จำนวน	จำนวน	จำนวน	จำนวน	จำนวน	จำนวน	จำนวน	จำนวน	จำนวน	จำนวน	ร้อยละ
ได้รับผลกระทบ/แหล่งที่มา/ระบุได้														
(1) SSI	0	0	0	0	0	0	0	0	0	0	0	0	0	0.0
(2) TCRSS	0	0	0	0	0	0	0	0	0	0	0	0	0	0.0
(3) TCS	0	0	0	0	0	0	0	0	0	0	0	0	0	0.0
(4) BSBM	0	0	0	0	0	0	0	0	0	0	0	0	0	0.0
(5) BSM	0	0	0	0	0	0	0	0	0	0	0	0	0	0.0
(6) WCE	0	0	0	0	0	0	0	0	0	0	0	0	0	0.0
(7) การขนส่งฯ	0	0	0	0	0	0	0	0	0	0	0	0	2	40.0
(8) ชุมชน	0	0	0	0	0	0	0	1	0	0	0	0	3	60.0
(9) อื่นๆ	0	0	0	0	0	0	0	0	0	0	0	0	0	0.0
รวม	**0**	**0**	**0**	**0**	**0**	**0**	**0**	**1**	**0**	**0**	**0**	**0**	5	100.0
(2) เขม่า/ควัน														
- ไม่ได้รับผลกระทบ	1	1	1	1	1	1	1	1	1	1	1	1	43	95.6
- ได้รับผลกระทบ	0	0	0	0	0	0	0	0	0	0	0	0	2	4.4
รวม	**1**	**1**	**1**	**1**	**1**	**1**	**1**	**1**	**1**	**1**	**1**	**1**	45	100.0
ได้รับผลกระทบ/ระดับ														
- น้อย	0	0	0	0	0	0	0	0	0	0	0	0	1	50.0
- ปานกลาง	0	0	0	0	0	0	0	0	0	0	0	0	1	50.0
- มาก	0	0	0	0	0	0	0	0	0	0	0	0	0	0.0
รวม	**0**	**0**	**0**	**0**	**0**	**0**	**0**	**0**	**0**	**0**	**0**	**0**	2	100.0
ได้รับผลกระทบ/ระยะเวลา														
- บางเวลา	0	0	0	0	0	0	0	0	0	0	0	0	2	100.0
- ตลอดเวลา	0	0	0	0	0	0	0	0	0	0	0	0	0	0.0
รวม	**0**	**0**	**0**	**0**	**0**	**0**	**0**	**0**	**0**	**0**	**0**	**0**	2	100.0

ตารางที่ 6 ผลการศึกษาทัศนคติของหน่วยงานราชการ และพื้นที่อ่อนไหวต่อการดำเนินการโครงการของโรงงานกลุ่มเหล็กสหวิริยา ประจำปี 2568 (ต่อ)

ลำดับที่	34	35	36	37	38	39	40	41	42	43	44	45	รวมทั้งหมด	
ประเด็นที่ศึกษา	วัดนาสักขวง	วัดเขาโบสถ์	วัดห้วยทรายขาว	ศรีสดจักรพระกิตติคุณสมบูรณ์	วัดตอนสำราญ	วัดถ้ำเขาน้อย	วัดเขาถ้ำน้ำร้อง	วัดเขากะชี	รพ.สต.แม่รำพึง	รพ.บางสะพาน	ลานกีฬาต้านยาเสพติด	ถ้ำน้ำร้อง		
	(1)	(1)	(1)	(1)	(1)	(1)	(1)	(1)	(1)	(1)	(1)	(1)	(45)	
	จำนวน	จำนวน	จำนวน	จำนวน	จำนวน	จำนวน	จำนวน	จำนวน	จำนวน	จำนวน	จำนวน	จำนวน	จำนวน	ร้อยละ
ได้รับผลกระทบ/แหล่งที่มา														
- ระบุไม่ได้	0	0	0	0	0	0	0	0	0	0	0	0	1	50.0
- ระบุได้	0	0	0	0	0	0	0	0	0	0	0	0	1	50.0
รวม	**0**	**0**	**0**	**0**	**0**	**0**	**0**	**0**	**0**	**0**	**0**	**0**	2	100.0
ได้รับผลกระทบ/แหล่งที่มา/ระบุได้														
(1) SSI	0	0	0	0	0	0	0	0	0	0	0	0	0	0.0
(2) TCRSS	0	0	0	0	0	0	0	0	0	0	0	0	0	0.0
(3) TCS	0	0	0	0	0	0	0	0	0	0	0	0	0	0.0
(4) BSBM	0	0	0	0	0	0	0	0	0	0	0	0	0	0.0
(5) BSM	0	0	0	0	0	0	0	0	0	0	0	0	0	0.0
(6) WCE	0	0	0	0	0	0	0	0	0	0	0	0	0	0.0
(7) การขนส่งฯ	0	0	0	0	0	0	0	0	0	0	0	0	0	0.0
(8) ชุมชน	0	0	0	0	0	0	0	0	0	0	0	0	1	100.0
(9) อื่นๆ	0	0	0	0	0	0	0	0	0	0	0	0	0	0.0
รวม	**0**	**0**	**0**	**0**	**0**	**0**	**0**	**0**	**0**	**0**	**0**	**0**	1	100.0
(3) ระดับเสียง/เสียงรบกวน														
- ไม่ได้รับผลกระทบ	1	1	1	1	1	1	1	1	1	1	1	1	42	93.3
- ได้รับผลกระทบ	0	0	0	0	0	0	0	0	0	0	0	0	3	6.7
รวม	**1**	**1**	**1**	**1**	**1**	**1**	**1**	**1**	**1**	**1**	**1**	**1**	45	100.0
ได้รับผลกระทบ/ระดับ														
- น้อย	0	0	0	0	0	0	0	0	0	0	0	0	2	66.7
- ปานกลาง	0	0	0	0	0	0	0	0	0	0	0	0	1	33.3
- มาก	0	0	0	0	0	0	0	0	0	0	0	0	0	0.0
รวม	**0**	**0**	**0**	**0**	**0**	**0**	**0**	**0**	**0**	**0**	**0**	**0**	3	100.0

ตารางที่ 6 ผลการศึกษาทัศนคติของหน่วยงานราชการ และพื้นที่อ่อนไหวต่อการดำเนินการโครงการของโรงงานกลุ่มเหล็กสหวิริยา ประจำปี 2568 (ต่อ)

ลำดับที่	34	35	36	37	38	39	40	41	42	43	44	45	รวมทั้งหมด	
ประเด็นที่ศึกษา	วัดนาผักขวง	วัดเขาโบสถ์	วัดห้วยทรายขาว	ศรีสดจักรพระกิตติคุณสมบูรณ์	วัดตอนสำราญ	วัดถ้ำเขาน้อย	วัดเขาถ้ำน้ำร้อง	วัดเขากะชี	รพ.สต.แม่รำพึง	รพ.บางสะพาน	ลานกีฬาต้านยาเสพติด	ถ้ำน้ำร้อง		
	(1)	(1)	(1)	(1)	(1)	(1)	(1)	(1)	(1)	(1)	(1)	(1)	(45)	
	จำนวน	จำนวน	จำนวน	จำนวน	จำนวน	จำนวน	จำนวน	จำนวน	จำนวน	จำนวน	จำนวน	จำนวน	จำนวน	ร้อยละ
ได้รับผลกระทบ/แหล่งที่มา														
- ระบุไม่ได้	0	0	0	0	0	0	0	0	0	0	0	0	0	0.0
- ระบุได้	0	0	0	0	0	0	0	0	0	0	0	0	0	0.0
รวม	0	0	0	0	0	0	0	0	0	0	0	0	0	0.0
ได้รับผลกระทบ/แหล่งที่มา/ระบุได้														
(1) SSI	0	0	0	0	0	0	0	0	0	0	0	0	0	0.0
(2) TCRSS	0	0	0	0	0	0	0	0	0	0	0	0	0	0.0
(3) TCS	0	0	0	0	0	0	0	0	0	0	0	0	0	0.0
(4) BSBM	0	0	0	0	0	0	0	0	0	0	0	0	0	0.0
(5) BSM	0	0	0	0	0	0	0	0	0	0	0	0	0	0.0
(6) WCE	0	0	0	0	0	0	0	0	0	0	0	0	0	0.0
(7) การขนส่งฯ	0	0	0	0	0	0	0	0	0	0	0	0	0	0.0
(8) ชุมชน	0	0	0	0	0	0	0	0	0	0	0	0	0	0.0
(9) อื่นๆ (ระบุ)	0	0	0	0	0	0	0	0	0	0	0	0	0	0.0
รวม	0	0	0	0	0	0	0	0	0	0	0	0	0	0.0
(7) ขยะมูลฝอย/ทากของเสีย														
- ไม่ได้รับผลกระทบ	1	1	1	1	1	1	1	1	1	1	1	1	45	100.0
- ได้รับผลกระทบ	0	0	0	0	0	0	0	0	0	0	0	0	0	0.0
รวม	1	1	1	1	1	1	1	1	1	1	1	1	45	100.0
ได้รับผลกระทบ/ระดับ														
- น้อย	0	0	0	0	0	0	0	0	0	0	0	0	0	0.0
- ปานกลาง	0	0	0	0	0	0	0	0	0	0	0	0	0	0.0
- มาก	0	0	0	0	0	0	0	0	0	0	0	0	0	0.0
รวม	0	0	0	0	0	0	0	0	0	0	0	0	0	0.0

ตารางที่ 6 ผลการศึกษาทัศนคติของหน่วยงานราชการ และพื้นที่อ่อนไหวต่อการดำเนินการโครงการของโรงงานกลุ่มเหล็กสหวิริยา ประจำปี 2568 (ต่อ)

ลำดับที่	34	35	36	37	38	39	40	41	42	43	44	45	รวมทั้งหมด	
ประเด็นที่ศึกษา	วัดนาผักขวง	วัดเขาโบสถ์	วัดห้วยทรายขาว	ศรีสดจักรพระกิตติคุณสมบูรณ์	วัดตอนสำราญ	วัดถ้ำเขาน้อย	วัดเขาถ้ำน้ำร้อง	วัดเขากะชี	รพ.สต.แม่รำพึง	รพ.บางสะพาน	ลานกีฬาต้านยาเสพติด	ถ้ำน้ำร้อง		
	(1)	(1)	(1)	(1)	(1)	(1)	(1)	(1)	(1)	(1)	(1)	(1)	(45)	
	จำนวน	จำนวน	จำนวน	จำนวน	จำนวน	จำนวน	จำนวน	จำนวน	จำนวน	จำนวน	จำนวน	จำนวน	จำนวน	ร้อยละ
ได้รับผลกระทบ/ระยะเวลา														
- บางเวลา	0	0	0	0	0	0	0	0	0	0	0	0	0	0.0
- ตลอดเวลา	0	0	0	0	0	0	0	0	0	0	0	0	0	0.0
รวม	0	0	0	0	0	0	0	0	0	0	0	0	0	0.0
ได้รับผลกระทบ/แหล่งที่มา														
- ระบุไม่ได้	0	0	0	0	0	0	0	0	0	0	0	0	0	0.0
- ระบุได้	0	0	0	0	0	0	0	0	0	0	0	0	0	0.0
รวม	0	0	0	0	0	0	0	0	0	0	0	0	0	0.0
ได้รับผลกระทบ/แหล่งที่มา/ระบุได้														
(1) SSI	0	0	0	0	0	0	0	0	0	0	0	0	0	0.0
(2) TCRSS	0	0	0	0	0	0	0	0	0	0	0	0	0	0.0
(3) TCS	0	0	0	0	0	0	0	0	0	0	0	0	0	0.0
(4) BSBM	0	0	0	0	0	0	0	0	0	0	0	0	0	0.0
(5) BSM	0	0	0	0	0	0	0	0	0	0	0	0	0	0.0
(6) WCE	0	0	0	0	0	0	0	0	0	0	0	0	0	0.0
(7) การขนส่งฯ	0	0	0	0	0	0	0	0	0	0	0	0	0	0.0
(8) ชุมชน	0	0	0	0	0	0	0	0	0	0	0	0	0	0.0
(9) อื่นๆ (ระบุ)	0	0	0	0	0	0	0	0	0	0	0	0	0	0.0
รวม	0	0	0	0	0	0	0	0	0	0	0	0	0	0.0
(8) กลิ่นเหม็น/กลิ่นรบกวน														
- ไม่ได้รับผลกระทบ	1	1	1	1	1	1	1	1	1	1	1	1	45	100.0
- ได้รับผลกระทบ	0	0	0	0	0	0	0	0	0	0	0	0	0	0.0
รวม	1	1	1	1	1	1	1	1	1	1	1	1	45	100.0

ตารางที่ 6 ผลการศึกษาทัศนคติของหน่วยงานราชการ และพื้นที่อ่อนไหวต่อการดำเนินการโครงการของโรงงานกลุ่มเหล็กสหวิริยา ประจำปี 2568 (ต่อ)

ลำดับที่	34	35	36	37	38	39	40	41	42	43	44	45	รวมทั้งหมด	
ประเด็นที่ศึกษา	วัดนาผักขวง	วัดเขาโบสถ์	วัดห้วยทรายขาว	ศรีสดจักรพระกิตติคุณสมบูรณ์	วัดตอนสำราญ	วัดถ้ำเขาน้อย	วัดเขาถ้ำน้ำร้อง	วัดเขากะชี	รพ.สต.แม่รำพึง	รพ.บางสะพาน	ลานกีฬาต้านยาเสพติด	ถ้ำน้ำร้อง		
	(1)	(1)	(1)	(1)	(1)	(1)	(1)	(1)	(1)	(1)	(1)	(1)	(45)	
	จำนวน	จำนวน	จำนวน	จำนวน	จำนวน	จำนวน	จำนวน	จำนวน	จำนวน	จำนวน	จำนวน	จำนวน	จำนวน	ร้อยละ
(5) น้ำเสีย														
- ไม่ได้รับผลกระทบ	1	1	1	1	1	1	1	1	1	1	1	1	45	100.0
- ได้รับผลกระทบ	0	0	0	0	0	0	0	0	0	0	0	0	0	0.0
รวม	1	1	1	1	1	1	1	1	1	1	1	1	45	100.0
ได้รับผลกระทบ/ระดับ														
- น้อย	0	0	0	0	0	0	0	0	0	0	0	0	0	0.0
- ปานกลาง	0	0	0	0	0	0	0	0	0	0	0	0	0	0.0
- มาก	0	0	0	0	0	0	0	0	0	0	0	0	0	0.0
รวม	0	0	0	0	0	0	0	0	0	0	0	0	0	0.0
ได้รับผลกระทบ/ระยะเวลา														
- บางเวลา	0	0	0	0	0	0	0	0	0	0	0	0	0	0.0
- ตลอดเวลา	0	0	0	0	0	0	0	0	0	0	0	0	0	0.0
รวม	0	0	0	0	0	0	0	0	0	0	0	0	0	0.0
ได้รับผลกระทบ/แหล่งที่มา														
- ระบุไม่ได้	0	0	0	0	0	0	0	0	0	0	0	0	0	0.0
- ระบุได้	0	0	0	0	0	0	0	0	0	0	0	0	0	0.0
รวม	0	0	0	0	0	0	0	0	0	0	0	0	0	0.0

ตารางที่ 6 ผลการศึกษาทัศนคติของหน่วยงานราชการ และพื้นที่อ่อนไหวต่อการดำเนินการโครงการของโรงงานกลุ่มเหล็กสหวิริยา ประจำปี 2568 (ต่อ)

ลำดับที่	34	35	36	37	38	39	40	41	42	43	44	45	รวมทั้งหมด	
ประเด็นที่ศึกษา	วัดนาผักขวง	วัดเขาโบสถ์	วัดห้วยทรายขาว	ศรีสดจักรพระกิตติคุณสมบูรณ์	วัดตอนสำราญ	วัดถ้ำเขาน้อย	วัดเขาถ้ำน้ำร้อง	วัดเขากะชี	รพ.สต.แม่รำพึง	รพ.บางสะพาน	ลานกีฬาต้านยาเสพติด	ถ้ำน้ำร้อง		
	(1)	(1)	(1)	(1)	(1)	(1)	(1)	(1)	(1)	(1)	(1)	(1)	(45)	
	จำนวน	จำนวน	จำนวน	จำนวน	จำนวน	จำนวน	จำนวน	จำนวน	จำนวน	จำนวน	จำนวน	จำนวน	จำนวน	ร้อยละ
ได้รับผลกระทบ/แหล่งที่มา/ระบุได้														
(1) SSI	0	0	0	0	0	0	0	0	0	0	0	0	0	0.0
(2) TCRSS	0	0	0	0	0	0	0	0	0	0	0	0	0	0.0
(3) TCS	0	0	0	0	0	0	0	0	0	0	0	0	0	0.0
(4) BSBM	0	0	0	0	0	0	0	0	0	0	0	0	0	0.0
(5) BSM	0	0	0	0	0	0	0	0	0	0	0	0	0	0.0
(6) WCE	0	0	0	0	0	0	0	0	0	0	0	0	0	0.0
(7) การขนส่งฯ	0	0	0	0	0	0	0	0	0	0	0	0	0	0.0
(8) ชุมชน	0	0	0	0	0	0	0	0	0	0	0	0	0	0.0
(9) อื่นๆ (ระบุ)	0	0	0	0	0	0	0	0	0	0	0	0	0	0.0
รวม	0	0	0	0	0	0	0	0	0	0	0	0	0	0.0
(6) น้ำท่วม/การระบายน้ำ														
- ไม่ได้รับผลกระทบ	1	1	1	1	1	1	1	1	1	1	1	1	45	100.0
- ได้รับผลกระทบ	0	0	0	0	0	0	0	0	0	0	0	0	0	0.0
รวม	1	1	1	1	1	1	1	1	1	1	1	1	45	100.0
ได้รับผลกระทบ/ระดับ														
- น้อย	0	0	0	0	0	0	0	0	0	0	0	0	0	0.0
- ปานกลาง	0	0	0	0	0	0	0	0	0	0	0	0	0	0.0
- มาก	0	0	0	0	0	0	0	0	0	0	0	0	0	0.0
รวม	0	0	0	0	0	0	0	0	0	0	0	0	0	0.0
ได้รับผลกระทบ/ระยะเวลา														
- บางเวลา	0	0	0	0	0	0	0	0	0	0	0	0	0	0.0
- ตลอดเวลา	0	0	0	0	0	0	0	0	0	0	0	0	0	0.0
รวม	0	0	0	0	0	0	0	0	0	0	0	0	0	0.0

ตารางที่ 6 ผลการศึกษาทัศนคติของหน่วยงานราชการ และพื้นที่อ่อนไหวต่อการดำเนินการโครงการของโรงงานกลุ่มเหล็กสหวิริยา ประจำปี 2568 (ต่อ)

ลำดับที่	34	35	36	37	38	39	40	41	42	43	44	45	รวมทั้งหมด	
ประเด็นที่ศึกษา	วัดนามักขวง	วัดเขาโบสถ์	วัดห้วยทรายขาว	คริสตจักรพระกิตติคุณสมบูรณ์	วัดตอนสำราญ	วัดถ้ำเขาน้อย	วัดเขาถ้ำน้ำร้อง	วัดเขากะชี	รพ.สต.แม่รำพึง	รพ.บางสะพาน	ลานกีฬาต้านยาเสพติด	ถ้ำน้ำร้อง		
	(1)	(1)	(1)	(1)	(1)	(1)	(1)	(1)	(1)	(1)	(1)	(1)	(45)	
	จำนวน	จำนวน	จำนวน	จำนวน	จำนวน	จำนวน	จำนวน	จำนวน	จำนวน	จำนวน	จำนวน	จำนวน	จำนวน	ร้อยละ
ได้รับผลกระทบ/แหล่งที่มา/ระบุได้														
(1) SSI	0	0	0	0	0	0	0	0	0	0	0	0	0	0.0
(2) TCRSS	0	0	0	0	0	0	0	0	0	0	0	0	0	0.0
(3) TCS	0	0	0	0	0	0	0	0	0	0	0	0	0	0.0
(4) BSBM	0	0	0	0	0	0	0	0	0	0	0	0	0	0.0
(5) BSM	0	0	0	0	0	0	0	0	0	0	0	0	0	0.0
(6) WCE	0	0	0	0	0	0	0	0	0	0	0	0	0	0.0
(7) การขนส่งฯ	0	0	0	0	0	0	0	0	0	0	0	0	4	80.0
(8) ชุมชน	0	0	0	0	0	0	0	0	0	0	0	0	1	20.0
(9) อื่นๆ	0	0	0	0	0	0	0	0	0	0	0	0	0	0.0
รวม	**0**	**0**	**0**	**0**	**0**	**0**	**0**	**0**	**0**	**0**	**0**	**0**	5	100.0
(10) อุบัติเหตุจากการจราจร														
- ไม่ได้รับผลกระทบ	1	1	1	1	1	1	1	1	1	1	1	1	41	91.1
- ได้รับผลกระทบ	0	0	0	0	0	0	0	0	0	0	0	0	4	8.9
รวม	**1**	**1**	**1**	**1**	**1**	**1**	**1**	**1**	**1**	**1**	**1**	**1**	45	100.0
ได้รับผลกระทบ/ระดับ														
- น้อย	0	0	0	0	0	0	0	0	0	0	0	0	1	25.0
- ปานกลาง	0	0	0	0	0	0	0	0	0	0	0	0	3	75.0
- มาก	0	0	0	0	0	0	0	0	0	0	0	0	0	0.0
รวม	**0**	**0**	**0**	**0**	**0**	**0**	**0**	**0**	**0**	**0**	**0**	**0**	4	100.0
ได้รับผลกระทบ/ระยะเวลา														
- บางเวลา	0	0	0	0	0	0	0	0	0	0	0	0	4	100.0
- ตลอดเวลา	0	0	0	0	0	0	0	0	0	0	0	0	0	0.0
รวม	**0**	**0**	**0**	**0**	**0**	**0**	**0**	**0**	**0**	**0**	**0**	**0**	4	100.0

ตารางที่ 6 ผลการศึกษาทัศนคติของหน่วยงานราชการ และพื้นที่อ่อนไหวต่อการดำเนินการโครงการของโรงงานกลุ่มเหล็กสหวิริยา ประจำปี 2568 (ต่อ)

ลำดับที่	34	35	36	37	38	39	40	41	42	43	44	45	รวมทั้งหมด	
ประเด็นที่ศึกษา	วัดนามักขวง	วัดเขาโบสถ์	วัดห้วยทรายขาว	คริสตจักรพระกิตติคุณสมบูรณ์	วัดตอนสำราญ	วัดถ้ำเขาน้อย	วัดเขาถ้ำน้ำร้อง	วัดเขากะชี	รพ.สต.แม่รำพึง	รพ.บางสะพาน	ลานกีฬาต้านยาเสพติด	ถ้ำน้ำร้อง		
	(1)	(1)	(1)	(1)	(1)	(1)	(1)	(1)	(1)	(1)	(1)	(1)	(45)	
	จำนวน	จำนวน	จำนวน	จำนวน	จำนวน	จำนวน	จำนวน	จำนวน	จำนวน	จำนวน	จำนวน	จำนวน	จำนวน	ร้อยละ
ได้รับผลกระทบ/แหล่งที่มา														
- ระบุไม่ได้	0	0	0	0	0	0	0	0	0	0	0	0	0	0.0
- ระบุได้	0	0	0	0	0	0	0	0	0	0	0	0	4	100.0
รวม	**0**	**0**	**0**	**0**	**0**	**0**	**0**	**0**	**0**	**0**	**0**	**0**	4	100.0
ได้รับผลกระทบ/แหล่งที่มา/ระบุได้														
(1) SSI	0	0	0	0	0	0	0	0	0	0	0	0	0	0.0
(2) TCRSS	0	0	0	0	0	0	0	0	0	0	0	0	0	0.0
(3) TCS	0	0	0	0	0	0	0	0	0	0	0	0	0	0.0
(4) BSBM	0	0	0	0	0	0	0	0	0	0	0	0	0	0.0
(5) BSM	0	0	0	0	0	0	0	0	0	0	0	0	0	0.0
(6) WCE	0	0	0	0	0	0	0	0	0	0	0	0	0	0.0
(7) การขนส่งฯ	0	0	0	0	0	0	0	0	0	0	0	0	1	25.0
(8) ชุมชน	0	0	0	0	0	0	0	0	0	0	0	0	2	50.0
(9) อื่นๆ เช่น การรับรถเร็ว และเมานล้วัดของคนในชุมชน	0	0	0	0	0	0	0	0	0	0	0	0	1	25.0
รวม	**0**	**0**	**0**	**0**	**0**	**0**	**0**	**0**	**0**	**0**	**0**	**0**	4	100.0
(11) เส้นทางคมนาคมข้างๆ														
- ไม่ได้รับผลกระทบ	1	1	1	1	1	1	1	1	1	1	1	1	39	86.7
- ได้รับผลกระทบ	0	0	0	0	0	0	0	0	0	0	0	0	6	13.3
รวม	**1**	**1**	**1**	**1**	**1**	**1**	**1**	**1**	**1**	**1**	**1**	**1**	45	100.0
ได้รับผลกระทบ/ระดับ														
- น้อย	0	0	0	0	0	0	0	0	0	0	0	0	3	50.0
- ปานกลาง	0	0	0	0	0	0	0	0	0	0	0	0	3	50.0
- มาก	0	0	0	0	0	0	0	0	0	0	0	0	0	0.0
รวม	**0**	**0**	**0**	**0**	**0**	**0**	**0**	**0**	**0**	**0**	**0**	**0**	6	100.0

ตารางที่ 6 ผลการศึกษาทัศนคติของหน่วยงานราชการ และพื้นที่อ่อนไหวต่อการดำเนินการโครงการของโรงงานกลุ่มเหล็กสหวิริยา ประจำปี 2568 (ต่อ)

ลำดับที่	34	35	36	37	38	39	40	41	42	43	44	45	รวมทั้งหมด	
ประเด็นที่ศึกษา	วัดนามักขวง	วัดเขาโบสถ์	วัดห้วยทรายขาว	คริสตจักรพระกิตติคุณสมบูรณ์	วัดตอนสำราญ	วัดถ้ำเขาน้อย	วัดเขาถ้ำน้ำร้อง	วัดเขากะชี	รพ.สต.แม่รำพึง	รพ.บางสะพาน	ลานกีฬาต้านยาเสพติด	ถ้ำน้ำร้อง		
	(1)	(1)	(1)	(1)	(1)	(1)	(1)	(1)	(1)	(1)	(1)	(1)	(45)	
	จำนวน	จำนวน	จำนวน	จำนวน	จำนวน	จำนวน	จำนวน	จำนวน	จำนวน	จำนวน	จำนวน	จำนวน	จำนวน	ร้อยละ
ได้รับผลกระทบ/ระดับ														
- น้อย	0	0	0	0	0	0	0	0	0	0	0	0	0	0.0
- ปานกลาง	0	0	0	0	0	0	0	0	0	0	0	0	0	0.0
- มาก	0	0	0	0	0	0	0	0	0	0	0	0	0	0.0
รวม	**0**	**0**	**0**	**0**	**0**	**0**	**0**	**0**	**0**	**0**	**0**	**0**	0	0.0
ได้รับผลกระทบ/ระยะเวลา														
- บางเวลา	0	0	0	0	0	0	0	0	0	0	0	0	0	0.0
- ตลอดเวลา	0	0	0	0	0	0	0	0	0	0	0	0	0	0.0
รวม	**0**	**0**	**0**	**0**	**0**	**0**	**0**	**0**	**0**	**0**	**0**	**0**	0	0.0
ได้รับผลกระทบ/แหล่งที่มา														
- ระบุไม่ได้	0	0	0	0	0	0	0	0	0	0	0	0	0	0.0
- ระบุได้	0	0	0	0	0	0	0	0	0	0	0	0	0	0.0
รวม	**0**	**0**	**0**	**0**	**0**	**0**	**0**	**0**	**0**	**0**	**0**	**0**	0	0.0
ได้รับผลกระทบ/แหล่งที่มา/ระบุได้														
(1) SSI	0	0	0	0	0	0	0	0	0	0	0	0	0	0.0
(2) TCRSS	0	0	0	0	0	0	0	0	0	0	0	0	0	0.0
(3) TCS	0	0	0	0	0	0	0	0	0	0	0	0	0	0.0
(4) BSBM	0	0	0	0	0	0	0	0	0	0	0	0	0	0.0
(5) BSM	0	0	0	0	0	0	0	0	0	0	0	0	0	0.0
(6) WCE	0	0	0	0	0	0	0	0	0	0	0	0	0	0.0
(7) การขนส่งฯ	0	0	0	0	0	0	0	0	0	0	0	0	0	0.0
(8) ชุมชน	0	0	0	0	0	0	0	0	0	0	0	0	0	0.0
(9) อื่นๆ (ระบุ)	0	0	0	0	0	0	0	0	0	0	0	0	0	0.0
รวม	**0**	**0**	**0**	**0**	**0**	**0**	**0**	**0**	**0**	**0**	**0**	**0**	0	0.0

ตารางที่ 6 ผลการศึกษาทัศนคติของหน่วยงานราชการ และพื้นที่อ่อนไหวต่อการดำเนินการโครงการของโรงงานกลุ่มเหล็กสหวิริยา ประจำปี 2568 (ต่อ)

ลำดับที่	34	35	36	37	38	39	40	41	42	43	44	45	รวมทั้งหมด	
ประเด็นที่ศึกษา	วัดนามักขวง	วัดเขาโบสถ์	วัดห้วยทรายขาว	คริสตจักรพระกิตติคุณสมบูรณ์	วัดตอนสำราญ	วัดถ้ำเขาน้อย	วัดเขาถ้ำน้ำร้อง	วัดเขากะชี	รพ.สต.แม่รำพึง	รพ.บางสะพาน	ลานกีฬาต้านยาเสพติด	ถ้ำน้ำร้อง		
	(1)	(1)	(1)	(1)	(1)	(1)	(1)	(1)	(1)	(1)	(1)	(1)	(45)	
	จำนวน	จำนวน	จำนวน	จำนวน	จำนวน	จำนวน	จำนวน	จำนวน	จำนวน	จำนวน	จำนวน	จำนวน	จำนวน	ร้อยละ
(9) การจราจรติดขัด														
- ไม่ได้รับผลกระทบ	1	1	1	1	1	1	1	1	1	1	1	1	40	88.9
- ได้รับผลกระทบ	0	0	0	0	0	0	0	0	0	0	0	0	5	11.1
รวม	**1**	**1**	**1**	**1**	**1**	**1**	**1**	**1**	**1**	**1**	**1**	**1**	45	100.0
ได้รับผลกระทบ/ระดับ														
- น้อย	0	0	0	0	0	0	0	0	0	0	0	0	0	0.0
- ปานกลาง	0	0	0	0	0	0	0	0	0	0	0	0	3	60.0
- มาก	0	0	0	0	0	0	0	0	0	0	0	0	2	40.0
รวม	**0**	**0**	**0**	**0**	**0**	**0**	**0**	**0**	**0**	**0**	**0**	**0**	5	100.0
ได้รับผลกระทบ/ระยะเวลา														
- บางเวลา	0	0	0	0	0	0	0	0	0	0	0	0	4	80.0
- ตลอดเวลา	0	0	0	0	0	0	0	0	0	0	0	0	1	20.0
รวม	**0**	**0**	**0**	**0**	**0**	**0**	**0**	**0**	**0**	**0**	**0**	**0**	5	100.0
ได้รับผลกระทบ/แหล่งที่มา														
- ระบุไม่ได้	0	0	0	0	0	0	0	0	0	0	0	0	0	0.0
- ระบุได้	0	0	0	0	0	0	0	0	0	0	0	0	5	100.0
รวม	**0**	**0**	**0**	**0**	**0**	**0**	**0**	**0**	**0**	**0**	**0**	**0**	5	100.0

ตารางที่ 6 ผลการศึกษาทัศนคติของหน่วยงานราชการ และพื้นที่อ่อนไหวต่อการดำเนินการโครงการของโรงงานกลุ่มเหล็กสหวิริยา ประจำปี 2568 (ต่อ)

ลำดับที่	34	35	36	37	38	39	40	41	42	43	44	45	รวมทั้งหมด	
ประเด็นที่ศึกษา	วัดนามักขวง	วัดเขาโบสถ์	วัดห้วยทรายขาว	คริสตจักรพระกิตติคุณสมบูรณ์	วัดตอนสำราญ	วัดถ้ำเขาน้อย	วัดเขาถ้ำน้ำร้อง	วัดเขากะชี	รพ.สต.แม่รำพึง	รพ.บางสะพาน	ลานกีฬาต้านยาเสพติด	ถ้ำน้ำร้อง		
	(1)	(1)	(1)	(1)	(1)	(1)	(1)	(1)	(1)	(1)	(1)	(1)	(45)	
	จำนวน	จำนวน	จำนวน	จำนวน	จำนวน	จำนวน	จำนวน	จำนวน	จำนวน	จำนวน	จำนวน	จำนวน	จำนวน	ร้อยละ
(13) ปัญหาการประมง														
- ไม่ได้รับผลกระทบ	1	1	1	1	1	1	1	1	1	1	1	1	45	100.0
- ได้รับผลกระทบ	0	0	0	0	0	0	0	0	0	0	0	0	0	0.0
รวม	1	1	1	1	1	1	1	1	1	1	1	1	45	100.0
ได้รับผลกระทบ/ระดับ														
- น้อย	0	0	0	0	0	0	0	0	0	0	0	0	0	0.0
- ปานกลาง	0	0	0	0	0	0	0	0	0	0	0	0	0	0.0
- มาก	0	0	0	0	0	0	0	0	0	0	0	0	0	0.0
รวม	0	0	0	0	0	0	0	0	0	0	0	0	0	0.0
ได้รับผลกระทบ/ระยะเวลา														
- บางเวลา	0	0	0	0	0	0	0	0	0	0	0	0	0	0.0
- ตลอดเวลา	0	0	0	0	0	0	0	0	0	0	0	0	0	0.0
รวม	0	0	0	0	0	0	0	0	0	0	0	0	0	0.0
ได้รับผลกระทบ/แหล่งที่มา														
- ระบุไม่ได้	0	0	0	0	0	0	0	0	0	0	0	0	0	0.0
- ระบุได้	0	0	0	0	0	0	0	0	0	0	0	0	0	0.0
รวม	0	0	0	0	0	0	0	0	0	0	0	0	0	0.0

ตารางที่ 6 ผลการศึกษาทัศนคติของหน่วยงานราชการ และพื้นที่อ่อนไหวต่อการดำเนินการโครงการของโรงงานกลุ่มเหล็กสหวิริยา ประจำปี 2568 (ต่อ)

ลำดับที่	34	35	36	37	38	39	40	41	42	43	44	45	รวมทั้งหมด	
ประเด็นที่ศึกษา	วัดนามักขวง	วัดเขาโบสถ์	วัดห้วยทรายขาว	คริสตจักรพระกิตติคุณสมบูรณ์	วัดตอนสำราญ	วัดถ้ำเขาน้อย	วัดเขาถ้ำน้ำร้อง	วัดเขากะชี	รพ.สต.แม่รำพึง	รพ.บางสะพาน	ลานกีฬาต้านยาเสพติด	ถ้ำน้ำร้อง		
	(1)	(1)	(1)	(1)	(1)	(1)	(1)	(1)	(1)	(1)	(1)	(1)	(45)	
	จำนวน	จำนวน	จำนวน	จำนวน	จำนวน	จำนวน	จำนวน	จำนวน	จำนวน	จำนวน	จำนวน	จำนวน	จำนวน	ร้อยละ
ได้รับผลกระทบ/ระยะเวลา														
- บางเวลา	0	0	0	0	0	0	0	0	0	0	0	0	5	83.3
- ตลอดเวลา	0	0	0	0	0	0	0	0	0	0	0	0	1	16.7
รวม	0	0	0	0	0	0	0	0	0	0	0	0	6	100.0
ได้รับผลกระทบ/แหล่งที่มา														
- ระบุไม่ได้	0	0	0	0	0	0	0	0	0	0	0	0	1	16.7
- ระบุได้	0	0	0	0	0	0	0	0	0	0	0	0	5	83.3
รวม	0	0	0	0	0	0	0	0	0	0	0	0	6	100.0
ได้รับผลกระทบ/แหล่งที่มา/ระบุได้														
(1) SSI	0	0	0	0	0	0	0	0	0	0	0	0	0	0.0
(2) TCRSS	0	0	0	0	0	0	0	0	0	0	0	0	0	0.0
(3) TCS	0	0	0	0	0	0	0	0	0	0	0	0	0	0.0
(4) BSBM	0	0	0	0	0	0	0	0	0	0	0	0	0	0.0
(5) BSM	0	0	0	0	0	0	0	0	0	0	0	0	0	0.0
(6) WCE	0	0	0	0	0	0	0	0	0	0	0	0	0	0.0
(7) การขนส่งฯ	0	0	0	0	0	0	0	0	0	0	0	0	3	60.0
(8) ชุมชน	0	0	0	0	0	0	0	0	0	0	0	0	2	40.0
(9) อื่นๆ	0	0	0	0	0	0	0	0	0	0	0	0	0	0.0
รวม	0	0	0	0	0	0	0	0	0	0	0	0	5	100.0
(12) คุณภาพน้ำฝน														
- ไม่ได้รับผลกระทบ	1	1	1	1	1	1	1	1	1	1	1	1	45	100.0
- ได้รับผลกระทบ	0	0	0	0	0	0	0	0	0	0	0	0	0	0.0
รวม	1	1	1	1	1	1	1	1	1	1	1	1	45	100.0

ตารางที่ 6 ผลการศึกษาทัศนคติของหน่วยงานราชการ และพื้นที่อ่อนไหวต่อการดำเนินการโครงการของโรงงานกลุ่มเหล็กสหวิริยา ประจำปี 2568 (ต่อ)

ลำดับที่	34	35	36	37	38	39	40	41	42	43	44	45	รวมทั้งหมด	
ประเด็นที่ศึกษา	วัดนามักขวง	วัดเขาโบสถ์	วัดห้วยทรายขาว	คริสตจักรพระกิตติคุณสมบูรณ์	วัดตอนสำราญ	วัดถ้ำเขาน้อย	วัดเขาถ้ำน้ำร้อง	วัดเขากะชี	รพ.สต.แม่รำพึง	รพ.บางสะพาน	ลานกีฬาต้านยาเสพติด	ถ้ำน้ำร้อง		
	(1)	(1)	(1)	(1)	(1)	(1)	(1)	(1)	(1)	(1)	(1)	(1)	(45)	
	จำนวน	จำนวน	จำนวน	จำนวน	จำนวน	จำนวน	จำนวน	จำนวน	จำนวน	จำนวน	จำนวน	จำนวน	จำนวน	ร้อยละ
(14) ทัศนียภาพ														
- ไม่ได้รับผลกระทบ	1	1	1	1	1	1	1	1	1	1	1	1	45	100.0
- ได้รับผลกระทบ	0	0	0	0	0	0	0	0	0	0	0	0	0	0.0
รวม	1	1	1	1	1	1	1	1	1	1	1	1	45	100.0
ได้รับผลกระทบ/ระดับ														
- น้อย	0	0	0	0	0	0	0	0	0	0	0	0	0	0.0
- ปานกลาง	0	0	0	0	0	0	0	0	0	0	0	0	0	0.0
- มาก	0	0	0	0	0	0	0	0	0	0	0	0	0	0.0
รวม	0	0	0	0	0	0	0	0	0	0	0	0	0	0.0
ได้รับผลกระทบ/ระยะเวลา														
- บางเวลา	0	0	0	0	0	0	0	0	0	0	0	0	0	0.0
- ตลอดเวลา	0	0	0	0	0	0	0	0	0	0	0	0	0	0.0
รวม	0	0	0	0	0	0	0	0	0	0	0	0	0	0.0

ตารางที่ 6 ผลการศึกษาทัศนคติของหน่วยงานราชการ และพื้นที่อ่อนไหวต่อการดำเนินการโครงการของโรงงานกลุ่มเหล็กสหวิริยา ประจำปี 2568 (ต่อ)

ลำดับที่	34	35	36	37	38	39	40	41	42	43	44	45	รวมทั้งหมด	
ประเด็นที่ศึกษา	วัดนามักขวง	วัดเขาโบสถ์	วัดห้วยทรายขาว	คริสตจักรพระกิตติคุณสมบูรณ์	วัดตอนสำราญ	วัดถ้ำเขาน้อย	วัดเขาถ้ำน้ำร้อง	วัดเขากะชี	รพ.สต.แม่รำพึง	รพ.บางสะพาน	ลานกีฬาต้านยาเสพติด	ถ้ำน้ำร้อง		
	(1)	(1)	(1)	(1)	(1)	(1)	(1)	(1)	(1)	(1)	(1)	(1)	(45)	
	จำนวน	จำนวน	จำนวน	จำนวน	จำนวน	จำนวน	จำนวน	จำนวน	จำนวน	จำนวน	จำนวน	จำนวน	จำนวน	ร้อยละ
ได้รับผลกระทบ/ระดับ														
- น้อย	0	0	0	0	0	0	0	0	0	0	0	0	0	0.0
- ปานกลาง	0	0	0	0	0	0	0	0	0	0	0	0	0	0.0
- มาก	0	0	0	0	0	0	0	0	0	0	0	0	0	0.0
รวม	0	0	0	0	0	0	0	0	0	0	0	0	0	0.0
ได้รับผลกระทบ/ระยะเวลา														
- บางเวลา	0	0	0	0	0	0	0	0	0	0	0	0	0	0.0
- ตลอดเวลา	0	0	0	0	0	0	0	0	0	0	0	0	0	0.0
รวม	0	0	0	0	0	0	0	0	0	0	0	0	0	0.0
ได้รับผลกระทบ/แหล่งที่มา														
- ระบุไม่ได้	0	0	0	0	0	0	0	0	0	0	0	0	0	0.0
- ระบุได้	0	0	0	0	0	0	0	0	0	0	0	0	0	0.0
รวม	0	0	0	0	0	0	0	0	0	0	0	0	0	0.0
ได้รับผลกระทบ/แหล่งที่มา/ระบุได้														
(1) SSI	0	0	0	0	0	0	0	0	0	0	0	0	0	0.0
(2) TCRSS	0	0	0	0	0	0	0	0	0	0	0	0	0	0.0
(3) TCS	0	0	0	0	0	0	0	0	0	0	0	0	0	0.0
(4) BSBM	0	0	0	0	0	0	0	0	0	0	0	0	0	0.0
(5) BSM	0	0	0	0	0	0	0	0	0	0	0	0	0	0.0
(6) WCE	0	0	0	0	0	0	0	0	0	0	0	0	0	0.0
(7) การขนส่งฯ	0	0	0	0	0	0	0	0	0	0	0	0	0	0.0
(8) ชุมชน	0	0	0	0	0	0	0	0	0	0	0	0	0	0.0
(9) อื่นๆ (ระบุ)	0	0	0	0	0	0	0	0	0	0	0	0	0	0.0
รวม	0	0	0	0	0	0	0	0	0	0	0	0	0	0.0

ตารางที่ 6 ผลการศึกษาทัศนคติของหน่วยงานราชการ และพื้นที่อ่อนไหวต่อการดำเนินการโครงการของโรงงานกลุ่มเหล็กสหวิริยา ประจำปี 2568 (ต่อ)

ลำดับที่	34	35	36	37	38	39	40	41	42	43	44	45	รวมทั้งหมด	
ประเด็นที่ศึกษา	วัดนามักขวง	วัดเขาโบสถ์	วัดห้วยทรายขาว	คริสตจักรพระกิตติคุณสมบูรณ์	วัดตอนสำราญ	วัดถ้ำเขาน้อย	วัดเขาถ้ำน้ำร้อง	วัดเขากะชี	รพ.สต.แม่รำพึง	รพ.บางสะพาน	ลานกีฬาต้านยาเสพติด	ถ้ำน้ำร้อง		
	(1)	(1)	(1)	(1)	(1)	(1)	(1)	(1)	(1)	(1)	(1)	(1)	(45)	
	จำนวน	จำนวน	จำนวน	จำนวน	จำนวน	จำนวน	จำนวน	จำนวน	จำนวน	จำนวน	จำนวน	จำนวน	จำนวน	ร้อยละ
ได้รับผลกระทบ/ระดับ														
- น้อย	0	0	0	0	0	0	0	0	0	0	0	0	0	0.0
- ปานกลาง	0	0	0	0	0	0	0	0	0	0	0	0	0	0.0
- มาก	0	0	0	0	0	0	0	0	0	0	0	0	0	0.0
รวม	**0**	**0**	**0**	**0**	**0**	**0**	**0**	**0**	**0**	**0**	**0**	**0**	**0**	0.0
ได้รับผลกระทบ/ระยะเวลา														
- บางเวลา	0	0	0	0	0	0	0	0	0	0	0	0	0	0.0
- ตลอดเวลา	0	0	0	0	0	0	0	0	0	0	0	0	0	0.0
รวม	**0**	**0**	**0**	**0**	**0**	**0**	**0**	**0**	**0**	**0**	**0**	**0**	**0**	0.0
ได้รับผลกระทบ/แหล่งที่มา														
- ระบุไม่ได้	0	0	0	0	0	0	0	0	0	0	0	0	0	0.0
- ระบุได้	0	0	0	0	0	0	0	0	0	0	0	0	0	0.0
รวม	**0**	**0**	**0**	**0**	**0**	**0**	**0**	**0**	**0**	**0**	**0**	**0**	**0**	0.0
ได้รับผลกระทบ/แหล่งที่มา/ระบุได้														
(1) SSI	0	0	0	0	0	0	0	0	0	0	0	0	0	0.0
(2) TCRSS	0	0	0	0	0	0	0	0	0	0	0	0	0	0.0
(3) TCS	0	0	0	0	0	0	0	0	0	0	0	0	0	0.0
(4) BSBM	0	0	0	0	0	0	0	0	0	0	0	0	0	0.0
(5) BSM	0	0	0	0	0	0	0	0	0	0	0	0	0	0.0
(6) WCE	0	0	0	0	0	0	0	0	0	0	0	0	0	0.0
(7) การขนส่งฯ	0	0	0	0	0	0	0	0	0	0	0	0	0	0.0
(8) ชุมชน	0	0	0	0	0	0	0	0	0	0	0	0	0	0.0
(9) อื่นๆ	0	0	0	0	0	0	0	0	0	0	0	0	0	0.0
รวม	**0**	**0**	**0**	**0**	**0**	**0**	**0**	**0**	**0**	**0**	**0**	**0**	**0**	0.0

ตารางที่ 6 ผลการศึกษาทัศนคติของหน่วยงานราชการ และพื้นที่อ่อนไหวต่อการดำเนินการโครงการของโรงงานกลุ่มเหล็กสหวิริยา ประจำปี 2568 (ต่อ)

ลำดับที่	34	35	36	37	38	39	40	41	42	43	44	45	รวมทั้งหมด	
ประเด็นที่ศึกษา	วัดนามักขวง	วัดเขาโบสถ์	วัดห้วยทรายขาว	คริสตจักรพระกิตติคุณสมบูรณ์	วัดตอนสำราญ	วัดถ้ำเขาน้อย	วัดเขาถ้ำน้ำร้อง	วัดเขากะชี	รพ.สต.แม่รำพึง	รพ.บางสะพาน	ลานกีฬาต้านยาเสพติด	ถ้ำน้ำร้อง		
	(1)	(1)	(1)	(1)	(1)	(1)	(1)	(1)	(1)	(1)	(1)	(1)	(45)	
	จำนวน	จำนวน	จำนวน	จำนวน	จำนวน	จำนวน	จำนวน	จำนวน	จำนวน	จำนวน	จำนวน	จำนวน	จำนวน	ร้อยละ
2.2 ในรอบปีที่ผ่านมา ท่านเคยร้องเรียนปัญหา/ผลกระทบที่ได้รับจากการดำเนินกิจการโรงงานในกลุ่มเหล็กสหวิริยา														
(1) ไม่เคยร้องเรียน (ข้ามไปตอบที่ 3)	1	1	1	1	1	1	1	1	1	1	1	1	45	100.0
(2) เคยร้องเรียน	0	0	0	0	0	0	0	0	0	0	0	0	0	0.0
รวม	**1**	**1**	**1**	**1**	**1**	**1**	**1**	**1**	**1**	**1**	**1**	**1**	45	100.0
2.4 จากข้อ 2.2 ช่องทางที่ร้องเรียน (ตอบได้มากกว่า 1 ข้อ)														
(1) หน่วยงานเจ้าของโครงการ	0	0	0	0	0	0	0	0	0	0	0	0	0	0.0
(2) ผู้นำชุมชน	0	0	0	0	0	0	0	0	0	0	0	0	0	0.0
(3) หน่วยงานราชการในพื้นที่	0	0	0	0	0	0	0	0	0	0	0	0	0	0.0
(4) หน่วยงานราชการนอกพื้นที่	0	0	0	0	0	0	0	0	0	0	0	0	0	0.0
(5) อื่นๆ	0	0	0	0	0	0	0	0	0	0	0	0	0	0.0
รวม	**0**	**0**	**0**	**0**	**0**	**0**	**0**	**0**	**0**	**0**	**0**	**0**	**0**	0.0
2.5 สถานะการร้องเรียน														
(1) ยังไม่ได้รับการแก้ไข	0	0	0	0	0	0	0	0	0	0	0	0	0	0.0
(2) อยู่ระหว่างการแก้ไข	0	0	0	0	0	0	0	0	0	0	0	0	0	0.0
(3) ได้รับการแก้ไขแล้ว (ระบุ)	0	0	0	0	0	0	0	0	0	0	0	0	0	0.0
รวม	**0**	**0**	**0**	**0**	**0**	**0**	**0**	**0**	**0**	**0**	**0**	**0**	**0**	0.0

ตารางที่ 6 ผลการศึกษาทัศนคติของหน่วยงานราชการ และพื้นที่อ่อนไหวต่อการดำเนินการโครงการของโรงงานกลุ่มเหล็กสหวิริยา ประจำปี 2568 (ต่อ)

ลำดับที่	34	35	36	37	38	39	40	41	42	43	44	45	รวมทั้งหมด	
ประเด็นที่ศึกษา	วัดนามักขวง	วัดเขาโบสถ์	วัดห้วยทรายขาว	คริสตจักรพระกิตติคุณสมบูรณ์	วัดตอนสำราญ	วัดถ้ำเขาน้อย	วัดเขาถ้ำน้ำร้อง	วัดเขากะชี	รพ.สต.แม่รำพึง	รพ.บางสะพาน	ลานกีฬาต้านยาเสพติด	ถ้ำน้ำร้อง		
	(1)	(1)	(1)	(1)	(1)	(1)	(1)	(1)	(1)	(1)	(1)	(1)	(45)	
	จำนวน	จำนวน	จำนวน	จำนวน	จำนวน	จำนวน	จำนวน	จำนวน	จำนวน	จำนวน	จำนวน	จำนวน	จำนวน	ร้อยละ
ได้รับผลกระทบ/แหล่งที่มา														
- ระบุไม่ได้	0	0	0	0	0	0	0	0	0	0	0	0	0	0.0
- ระบุได้	0	0	0	0	0	0	0	0	0	0	0	0	0	0.0
รวม	**0**	**0**	**0**	**0**	**0**	**0**	**0**	**0**	**0**	**0**	**0**	**0**	**0**	0.0
ได้รับผลกระทบ/แหล่งที่มา/ระบุได้														
(1) SSI	0	0	0	0	0	0	0	0	0	0	0	0	0	0.0
(2) TCRSS	0	0	0	0	0	0	0	0	0	0	0	0	0	0.0
(3) TCS	0	0	0	0	0	0	0	0	0	0	0	0	0	0.0
(4) BSBM	0	0	0	0	0	0	0	0	0	0	0	0	0	0.0
(5) BSM	0	0	0	0	0	0	0	0	0	0	0	0	0	0.0
(6) WCE	0	0	0	0	0	0	0	0	0	0	0	0	0	0.0
(7) การขนส่งฯ	0	0	0	0	0	0	0	0	0	0	0	0	0	0.0
(8) ชุมชน	0	0	0	0	0	0	0	0	0	0	0	0	0	0.0
(9) อื่นๆ	0	0	0	0	0	0	0	0	0	0	0	0	0	0.0
รวม	**0**	**0**	**0**	**0**	**0**	**0**	**0**	**0**	**0**	**0**	**0**	**0**	**0**	0.0
(15) คราบน้ำมันและสิ่งโสโครกจากเรือ														
- ไม่ได้รับผลกระทบ	1	1	1	1	1	1	1	1	1	1	1	1	45	100.0
- ได้รับผลกระทบ	0	0	0	0	0	0	0	0	0	0	0	0	0	0.0
รวม	**1**	**1**	**1**	**1**	**1**	**1**	**1**	**1**	**1**	**1**	**1**	**1**	45	100.0
ได้รับผลกระทบ/ระดับ														
- น้อย	0	0	0	0	0	0	0	0	0	0	0	0	0	0.0
- ปานกลาง	0	0	0	0	0	0	0	0	0	0	0	0	0	0.0
- มาก	0	0	0	0	0	0	0	0	0	0	0	0	0	0.0
รวม	**0**	**0**	**0**	**0**	**0**	**0**	**0**	**0**	**0**	**0**	**0**	**0**	**0**	0.0

ตารางที่ 6 ผลการศึกษาทัศนคติของหน่วยงานราชการ และพื้นที่อ่อนไหวต่อการดำเนินการโครงการของโรงงานกลุ่มเหล็กสหวิริยา ประจำปี 2568 (ต่อ)

ลำดับที่	34	35	36	37	38	39	40	41	42	43	44	45	รวมทั้งหมด	
ประเด็นที่ศึกษา	วัดนามักขวง	วัดเขาโบสถ์	วัดห้วยทรายขาว	คริสตจักรพระกิตติคุณสมบูรณ์	วัดตอนสำราญ	วัดถ้ำเขาน้อย	วัดเขาถ้ำน้ำร้อง	วัดเขากะชี	รพ.สต.แม่รำพึง	รพ.บางสะพาน	ลานกีฬาต้านยาเสพติด	ถ้ำน้ำร้อง		
	(1)	(1)	(1)	(1)	(1)	(1)	(1)	(1)	(1)	(1)	(1)	(1)	(45)	
	จำนวน	จำนวน	จำนวน	จำนวน	จำนวน	จำนวน	จำนวน	จำนวน	จำนวน	จำนวน	จำนวน	จำนวน	จำนวน	ร้อยละ
ได้รับผลกระทบ/ระยะเวลา														
- บางเวลา	0	0	0	0	0	0	0	0	0	0	0	0	0	0.0
- ตลอดเวลา	0	0	0	0	0	0	0	0	0	0	0	0	0	0.0
รวม	**0**	**0**	**0**	**0**	**0**	**0**	**0**	**0**	**0**	**0**	**0**	**0**	**0**	0.0
ได้รับผลกระทบ/แหล่งที่มา														
- ระบุไม่ได้	0	0	0	0	0	0	0	0	0	0	0	0	0	0.0
- ระบุได้	0	0	0	0	0	0	0	0	0	0	0	0	0	0.0
รวม	**0**	**0**	**0**	**0**	**0**	**0**	**0**	**0**	**0**	**0**	**0**	**0**	**0**	0.0
ได้รับผลกระทบ/แหล่งที่มา/ระบุได้														
(1) SSI	0	0	0	0	0	0	0	0	0	0	0	0	0	0.0
(2) TCRSS	0	0	0	0	0	0	0	0	0	0	0	0	0	0.0
(3) TCS	0	0	0	0	0	0	0	0	0	0	0	0	0	0.0
(4) BSBM	0	0	0	0	0	0	0	0	0	0	0	0	0	0.0
(5) BSM	0	0	0	0	0	0	0	0	0	0	0	0	0	0.0
(6) WCE	0	0	0	0	0	0	0	0	0	0	0	0	0	0.0
(7) การขนส่งฯ	0	0	0	0	0	0	0	0	0	0	0	0	0	0.0
(8) ชุมชน	0	0	0	0	0	0	0	0	0	0	0	0	0	0.0
(9) อื่นๆ	0	0	0	0	0	0	0	0	0	0	0	0	0	0.0
รวม	**0**	**0**	**0**	**0**	**0**	**0**	**0**	**0**	**0**	**0**	**0**	**0**	**0**	0.0
(16) อื่นๆ														
- ไม่ได้รับผลกระทบ	1	1	1	1	1	1	1	1	1	1	1	1	45	100.0
- ได้รับผลกระทบ	0	0	0	0	0	0	0	0	0	0	0	0	0	0.0
รวม	**1**	**1**	**1**	**1**	**1**	**1**	**1**	**1**	**1**	**1**	**1**	**1**	45	100.0

ตารางที่ 6 ผลการศึกษาทัศนคติของหน่วยงานราชการ และพื้นที่อ่อนไหวต่อการดำเนินการโครงการของโรงงานกลุ่มเหล็กสหวิริยา ประจำปี 2568 (ต่อ)

ลำดับที่	34	35	36	37	38	39	40	41	42	43	44	45	รวมทั้งหมด	
ประเด็นที่ศึกษา	วัดนามักขวง	วัดเขาโบสถ์	วัดห้วยทรายขาว	ศรีสดจักรพระกิตติคุณสมบูรณ์	วัดตอนสำราญ	วัดเขาถ้ำน้อย	วัดเขาถ้ำร้อง	วัดเขากะชี	รพ.สต.แม่รำพึง	รพ.บางสะพาน	ลานกีฬาต้านยาเสพติด	ถ้ำม้าร้อง		
	(1)	(1)	(1)	(1)	(1)	(1)	(1)	(1)	(1)	(1)	(1)	(1)	(45)	
	จำนวน	จำนวน	จำนวน	จำนวน	จำนวน	จำนวน	จำนวน	จำนวน	จำนวน	จำนวน	จำนวน	จำนวน	จำนวน	ร้อยละ
(2.1) มลพิษทางอากาศ	0	0	0	0	0	0	0	0	0	0	0	0	0	0.0
(2.2) มลพิษทางเสียง	0	0	0	0	0	0	0	0	0	0	0	0	0	0.0
(2.3) มลพิษทางน้ำ	0	0	0	0	0	0	0	0	0	0	0	0	0	0.0
(2.4) มลพิษทางกลิ่นรบกวน	0	0	0	0	0	0	0	0	0	0	0	0	0	0.0
(2.5) การจัดเก็บและการจัดการขยะ/ของเสีย	0	0	0	0	0	0	0	0	0	0	0	0	0	0.0
(2.6) อุบัติเหตุจากรถบรรทุกขนส่ง	0	0	0	0	0	0	0	0	0	0	0	0	0	0.0
(2.7) ปัญหาสุขภาพอนามัยชุมชน	0	0	0	0	0	0	0	0	0	0	0	0	0	0.0
(2.8) อื่นๆ	0	0	0	0	0	0	0	0	0	0	0	0	0	0.0
รวม	0	0	0	0	0	0	0	0	0	0	0	0	0	0.0
ระดับผลกระทบ														
- น้อย	0	0	0	0	0	0	0	0	0	0	0	0	0	0.0
- ปานกลาง	0	0	0	0	0	0	0	0	0	0	0	0	0	0.0
- มาก	0	0	0	0	0	0	0	0	0	0	0	0	0	0.0
รวม	0	0	0	0	0	0	0	0	0	0	0	0	0	0.0
ตอนที่ 4 สถาพการเปลี่ยนแปลงด้านเศรษฐกิจ-สังคมในชุมชน														
4.1 การเปลี่ยนแปลงด้านเศรษฐกิจ-สังคมภายในชุมชนในรอบปีปัจจุบันเมื่อเทียบกับ 5 ปีที่ผ่านมา (2564-2568)														
(1) เศรษฐกิจชุมชน														
- ไม่เปลี่ยนแปลง/ไม่ระบุ	1	1	1	1	1	1	1	1	1	1	1	1	33	73.3
- เปลี่ยนแปลง	0	0	0	0	0	0	0	0	0	0	0	0	12	26.7
รวม	1	1	1	1	1	1	1	1	1	1	1	1	45	100.0
เปลี่ยนแปลง/ทางบวก														
- น้อย	0	0	0	0	0	0	0	0	0	0	0	0	1	33.3
- ปานกลาง	0	0	0	0	0	0	0	0	0	0	0	0	2	66.7
- มาก	0	0	0	0	0	0	0	0	0	0	0	0	0	0.0
รวม	0	0	0	0	0	0	0	0	0	0	0	0	3	100.0

ตารางที่ 6 ผลการศึกษาทัศนคติของหน่วยงานราชการ และพื้นที่อ่อนไหวต่อการดำเนินการโครงการของโรงงานกลุ่มเหล็กสหวิริยา ประจำปี 2568 (ต่อ)

ลำดับที่	34	35	36	37	38	39	40	41	42	43	44	45	รวมทั้งหมด	
ประเด็นที่ศึกษา	วัดนามักขวง	วัดเขาโบสถ์	วัดห้วยทรายขาว	ศรีสดจักรพระกิตติคุณสมบูรณ์	วัดตอนสำราญ	วัดเขาถ้ำน้อย	วัดเขาถ้ำร้อง	วัดเขากะชี	รพ.สต.แม่รำพึง	รพ.บางสะพาน	ลานกีฬาต้านยาเสพติด	ถ้ำม้าร้อง		
	(1)	(1)	(1)	(1)	(1)	(1)	(1)	(1)	(1)	(1)	(1)	(1)	(45)	
	จำนวน	จำนวน	จำนวน	จำนวน	จำนวน	จำนวน	จำนวน	จำนวน	จำนวน	จำนวน	จำนวน	จำนวน	จำนวน	ร้อยละ
เปลี่ยนแปลง/ทางลบ														
- น้อย	0	0	0	0	0	0	0	0	0	0	0	0	6	0.0
- ปานกลาง	0	0	0	0	0	0	0	0	0	0	0	0	3	0.0
- มาก	0	0	0	0	0	0	0	0	0	0	0	0	0	0.0
รวม	0	0	0	0	0	0	0	0	0	0	0	0	9	0.0
(2) ระบบสาธารณูปโภค-สาธารณูปการ														
- ไม่เปลี่ยนแปลง/ไม่ระบุ	1	1	1	1	1	1	1	1	1	1	1	1	31	68.9
- เปลี่ยนแปลง	0	0	0	0	0	0	0	0	0	0	0	0	14	31.1
รวม	1	1	1	1	1	1	1	1	1	1	1	1	45	100.0
เปลี่ยนแปลง/ทางบวก														
- น้อย	0	0	0	0	0	0	0	0	0	0	0	0	0	0.0
- ปานกลาง	0	0	0	0	0	0	0	0	0	0	0	0	9	64.3
- มาก	0	0	0	0	0	0	0	0	0	0	0	0	5	35.7
รวม	0	0	0	0	0	0	0	0	0	0	0	0	14	100.0
เปลี่ยนแปลง/ทางลบ														
- น้อย	0	0	0	0	0	0	0	0	0	0	0	0	0	0.0
- ปานกลาง	0	0	0	0	0	0	0	0	0	0	0	0	0	0.0
- มาก	0	0	0	0	0	0	0	0	0	0	0	0	0	0.0
รวม	0	0	0	0	0	0	0	0	0	0	0	0	0	0.0
(3) ความปลอดภัยในชีวิตและทรัพย์สิน														
- ไม่เปลี่ยนแปลง/ไม่ระบุ	1	1	1	1	1	1	1	1	1	1	1	1	35	77.8
- เปลี่ยนแปลง	0	0	0	0	0	0	0	0	0	0	0	0	10	22.2
รวม	1	1	1	1	1	1	1	1	1	1	1	1	45	100.0

ตารางที่ 6 ผลการศึกษาทัศนคติของหน่วยงานราชการ และพื้นที่อ่อนไหวต่อการดำเนินการโครงการของโรงงานกลุ่มเหล็กสหวิริยา ประจำปี 2568 (ต่อ)

ลำดับที่	34	35	36	37	38	39	40	41	42	43	44	45	รวมทั้งหมด	
ประเด็นที่ศึกษา	วัดนามักขวง	วัดเขาโบสถ์	วัดห้วยทรายขาว	ศรีสดจักรพระกิตติคุณสมบูรณ์	วัดตอนสำราญ	วัดเขาถ้ำน้อย	วัดเขาถ้ำร้อง	วัดเขากะชี	รพ.สต.แม่รำพึง	รพ.บางสะพาน	ลานกีฬาต้านยาเสพติด	ถ้ำม้าร้อง		
	(1)	(1)	(1)	(1)	(1)	(1)	(1)	(1)	(1)	(1)	(1)	(1)	(45)	
	จำนวน	จำนวน	จำนวน	จำนวน	จำนวน	จำนวน	จำนวน	จำนวน	จำนวน	จำนวน	จำนวน	จำนวน	จำนวน	ร้อยละ
2.6 จากข้อ 2.5 วิธีการแก้ไข (ตอบได้มากกว่า 1 ข้อ)														
(1) โรงงานประชาสัมพันธ์ข้อมูลข่าวสาร ของโครงการ เพื่อสร้างความรู้ความเข้าใจ และให้ข้อมูลที่ถูกต้องแก่ผู้ร้องเรียน	0	0	0	0	0	0	0	0	0	0	0	0	0	0.0
(2) โรงงานชี้แจงรายละเอียด พร้อมเสนอแนวทางแก้ไขให้ทราบโดยตรง	0	0	0	0	0	0	0	0	0	0	0	0	0	0.0
(3) จัดตั้งคณะกรรมการในรูปแบบโครงการ โดยมีตัวแทนจากภาคประชาชน หน่วยงานของรัฐ และโรงงาน เพื่อไกล่เกลี่ย/แก้ไขปัญหาร่วมกัน	0	0	0	0	0	0	0	0	0	0	0	0	0	0.0
(4) ช่องทางที่ต้องการรับรู้	0	0	0	0	0	0	0	0	0	0	0	0	0	0.0
(5) อื่นๆ	0	0	0	0	0	0	0	0	0	0	0	0	0	0.0
รวม	0	0	0	0	0	0	0	0	0	0	0	0	0	0.0
ตอนที่ 3 ผลประโยชน์/ผลกระทบที่ได้รับจากการดำเนินโครงการ														
3.1 ผลประโยชน์ที่ท่านหรือชุมชนได้รับภายหลังจากที่มีการเปิดดำเนินโครงการ														
(1) ไม่ได้รับ	0	1	0	0	0	0	0	0	0	0	1	0	3	6.7
(2) ได้รับ (ทางบวก) ดังนี้ (ตอบได้มากกว่า 1 ข้อ)	1	0	1	1	1	1	1	1	1	1	0	1	42	93.3
รวม	1	1	1	1	1	1	1	1	1	1	1	1	45	100.0

ตารางที่ 6 ผลการศึกษาทัศนคติของหน่วยงานราชการ และพื้นที่อ่อนไหวต่อการดำเนินการโครงการของโรงงานกลุ่มเหล็กสหวิริยา ประจำปี 2568 (ต่อ)

ลำดับที่	34	35	36	37	38	39	40	41	42	43	44	45	รวมทั้งหมด	
ประเด็นที่ศึกษา	วัดนามักขวง	วัดเขาโบสถ์	วัดห้วยทรายขาว	ศรีสดจักรพระกิตติคุณสมบูรณ์	วัดตอนสำราญ	วัดเขาถ้ำน้อย	วัดเขาถ้ำร้อง	วัดเขากะชี	รพ.สต.แม่รำพึง	รพ.บางสะพาน	ลานกีฬาต้านยาเสพติด	ถ้ำม้าร้อง		
	(1)	(1)	(1)	(1)	(1)	(1)	(1)	(1)	(1)	(1)	(1)	(1)	(45)	
	จำนวน	จำนวน	จำนวน	จำนวน	จำนวน	จำนวน	จำนวน	จำนวน	จำนวน	จำนวน	จำนวน	จำนวน	จำนวน	ร้อยละ
(2.1) มีการจ้างงานในท้องถิ่น	0	0	0	0	0	0	0	0	0	0	0	0	11	7.8
(2.2) มีอาชีพที่มั่นคง/สมาชิกในครอบครัวทำงานกับโรงงานในกลุ่มเหล็กสหวิริยา	0	0	0	0	0	0	0	0	0	0	0	0	11	7.8
(2.3) กิจการค้าขาย/รายได้ดี	0	0	0	0	0	0	0	0	0	0	0	0	11	7.8
(2.4) ระบบสาธารณูปโภคในครัวเรือนได้รับการพัฒนาดีขึ้น	0	0	1	1	0	0	0	0	0	0	0	1	31	22.0
(2.5) โครงการให้การสนับสนุนกิจการชุมชนด้านการศึกษา	1	0	1	0	0	0	0	0	0	0	0	1	33	23.4
(2.6) โครงการให้การสนับสนุนด้านสาธารณสุข	1	0	0	1	0	0	0	0	1	1	0	1	30	21.3
(2.7) โครงการให้การสนับสนุนกิจกรรมชุมชนด้านศาสนา/วัฒนธรรม	0	0	0	0	1	1	1	1	0	0	0	1	14	9.9
(2.8) อื่นๆ	0	0	0	0	0	0	0	0	0	0	0	0	0	0.0
รวม	2	0	2	2	1	1	1	1	1	1	0	4	141	100.0
ระดับผลกระทบ														
- น้อย	0	0	1	0	0	0	0	0	0	0	0	0	2	4.8
- ปานกลาง	1	0	0	1	1	1	1	1	1	1	0	1	28	66.7
- มาก	0	0	0	0	0	0	0	0	0	0	0	0	12	28.6
รวม	1	0	1	1	1	1	1	1	1	1	0	1	42	100.0
3.2 ผลกระทบที่ท่านหรือชุมชนได้รับภายหลังจากที่มีการเปิดดำเนินโครงการ														
(1) ไม่ได้รับ	1	1	1	1	1	1	1	1	1	1	1	1	45	100.0
(2) ได้รับ (ทางลบ) ดังนี้ (ตอบได้มากกว่า 1 ข้อ)	0	0	0	0	0	0	0	0	0	0	0	0	0	0.0
รวม	1	1	1	1	1	1	1	1	1	1	1	1	45	100.0

ตารางที่ 6 ผลการศึกษาทัศนคติของหน่วยงานราชการ และพื้นที่อ่อนไหวต่อการดำเนินการโครงการของโรงงานกลุ่มเหล็กสหวิริยา ประจำปี 2568 (ต่อ)

ลำดับที่	34	35	36	37	38	39	40	41	42	43	44	45	รวมทั้งหมด	
ประเด็นที่ศึกษา	วัดนามักขวง	วัดเขาโบสถ์	วัดห้วยทรายขาว	คริสตจักรพระกิตติคุณสมบูรณ์	วัดตอนสำราญ	วัดถ้ำเขาน้อย	วัดเขาถ้ำน้ำร้อง	วัดเขากะจิ	รพ.สต.แม่รำพึง	รพ.บางสะพาน	ลานกีฬาต้านยาเสพติด	ถ้ำน้ำร้อง		
	(1)	(1)	(1)	(1)	(1)	(1)	(1)	(1)	(1)	(1)	(1)	(1)	(45)	
	จำนวน	จำนวน	จำนวน	จำนวน	จำนวน	จำนวน	จำนวน	จำนวน	จำนวน	จำนวน	จำนวน	จำนวน	จำนวน	ร้อยละ
(6) วิถีชีวิต/ความสัมพันธ์ในชุมชน														
- ไม่เปลี่ยนแปลง/ไม่ระบุ	1	1	1	1	1	1	1	1	1	1	1	1	39	86.7
- เปลี่ยนแปลง	0	0	0	0	0	0	0	0	0	0	0	0	6	13.3
รวม	1	1	1	1	1	1	1	1	1	1	1	1	45	100.0
เปลี่ยนแปลง/ทางบวก														
- น้อย	0	0	0	0	0	0	0	0	0	0	0	0	4	66.7
- ปานกลาง	0	0	0	0	0	0	0	0	0	0	0	0	2	33.3
- มาก	0	0	0	0	0	0	0	0	0	0	0	0	0	0.0
รวม	0	0	0	0	0	0	0	0	0	0	0	0	6	100.0
เปลี่ยนแปลง/ทางลบ														
- น้อย	0	0	0	0	0	0	0	0	0	0	0	0	0	0.0
- ปานกลาง	0	0	0	0	0	0	0	0	0	0	0	0	0	0.0
- มาก	0	0	0	0	0	0	0	0	0	0	0	0	0	0.0
รวม	0	0	0	0	0	0	0	0	0	0	0	0	0	0.0
(7) การย้ายถิ่นฐาน/การอพยพโยกย้าย														
- ไม่เปลี่ยนแปลง/ไม่ระบุ	1	1	1	1	1	1	1	1	1	1	1	1	41	91.1
- เปลี่ยนแปลง	0	0	0	0	0	0	0	0	0	0	0	0	4	8.9
รวม	1	1	1	1	1	1	1	1	1	1	1	1	45	100.0
เปลี่ยนแปลง/ทางบวก														
- น้อย	0	0	0	0	0	0	0	0	0	0	0	0	0	0.0
- ปานกลาง	0	0	0	0	0	0	0	0	0	0	0	0	3	75.0
- มาก	0	0	0	0	0	0	0	0	0	0	0	0	1	25.0
รวม	0	0	0	0	0	0	0	0	0	0	0	0	4	100.0

ตารางที่ 6 ผลการศึกษาทัศนคติของหน่วยงานราชการ และพื้นที่อ่อนไหวต่อการดำเนินการโครงการของโรงงานกลุ่มเหล็กสหวิริยา ประจำปี 2568 (ต่อ)

ลำดับที่	34	35	36	37	38	39	40	41	42	43	44	45	รวมทั้งหมด	
ประเด็นที่ศึกษา	วัดนามักขวง	วัดเขาโบสถ์	วัดห้วยทรายขาว	คริสตจักรพระกิตติคุณสมบูรณ์	วัดตอนสำราญ	วัดถ้ำเขาน้อย	วัดเขาถ้ำน้ำร้อง	วัดเขากะจิ	รพ.สต.แม่รำพึง	รพ.บางสะพาน	ลานกีฬาต้านยาเสพติด	ถ้ำน้ำร้อง		
	(1)	(1)	(1)	(1)	(1)	(1)	(1)	(1)	(1)	(1)	(1)	(1)	(45)	
	จำนวน	จำนวน	จำนวน	จำนวน	จำนวน	จำนวน	จำนวน	จำนวน	จำนวน	จำนวน	จำนวน	จำนวน	จำนวน	ร้อยละ
เปลี่ยนแปลง/ทางลบ														
- น้อย	0	0	0	0	0	0	0	0	0	0	0	0	0	0.0
- ปานกลาง	0	0	0	0	0	0	0	0	0	0	0	0	0	0.0
- มาก	0	0	0	0	0	0	0	0	0	0	0	0	0	0.0
รวม	0	0	0	0	0	0	0	0	0	0	0	0	0	0.0
(8) ประกอบอาชีพ														
- ไม่เปลี่ยนแปลง/ไม่ระบุ	1	1	1	1	1	1	1	1	1	1	1	1	33	73.3
- เปลี่ยนแปลง	0	0	0	0	0	0	0	0	0	0	0	0	12	26.7
รวม	1	1	1	1	1	1	1	1	1	1	1	1	45	100.0
เปลี่ยนแปลง/ทางบวก														
- น้อย	0	0	0	0	0	0	0	0	0	0	0	0	0	0.0
- ปานกลาง	0	0	0	0	0	0	0	0	0	0	0	0	10	83.3
- มาก	0	0	0	0	0	0	0	0	0	0	0	0	2	16.7
รวม	0	0	0	0	0	0	0	0	0	0	0	0	12	100.0
เปลี่ยนแปลง/ทางลบ														
- น้อย	0	0	0	0	0	0	0	0	0	0	0	0	0	0.0
- ปานกลาง	0	0	0	0	0	0	0	0	0	0	0	0	0	0.0
- มาก	0	0	0	0	0	0	0	0	0	0	0	0	0	0.0
รวม	0	0	0	0	0	0	0	0	0	0	0	0	0	0.0
(9) การจราจร														
- ไม่เปลี่ยนแปลง/ไม่ระบุ	1	1	1	1	1	1	1	1	1	1	1	1	32	71.1
- เปลี่ยนแปลง	0	0	0	0	0	0	0	0	0	0	0	0	13	28.9
รวม	1	1	1	1	1	1	1	1	1	1	1	1	45	100.0

ตารางที่ 6 ผลการศึกษาทัศนคติของหน่วยงานราชการ และพื้นที่อ่อนไหวต่อการดำเนินการโครงการของโรงงานกลุ่มเหล็กสหวิริยา ประจำปี 2568 (ต่อ)

ลำดับที่	34	35	36	37	38	39	40	41	42	43	44	45	รวมทั้งหมด	
ประเด็นที่ศึกษา	วัดนามักขวง	วัดเขาโบสถ์	วัดห้วยทรายขาว	คริสตจักรพระกิตติคุณสมบูรณ์	วัดตอนสำราญ	วัดถ้ำเขาน้อย	วัดเขาถ้ำน้ำร้อง	วัดเขากะจิ	รพ.สต.แม่รำพึง	รพ.บางสะพาน	ลานกีฬาต้านยาเสพติด	ถ้ำน้ำร้อง		
	(1)	(1)	(1)	(1)	(1)	(1)	(1)	(1)	(1)	(1)	(1)	(1)	(45)	
	จำนวน	จำนวน	จำนวน	จำนวน	จำนวน	จำนวน	จำนวน	จำนวน	จำนวน	จำนวน	จำนวน	จำนวน	จำนวน	ร้อยละ
เปลี่ยนแปลง/ทางบวก														
- น้อย	0	0	0	0	0	0	0	0	0	0	0	0	1	10.0
- ปานกลาง	0	0	0	0	0	0	0	0	0	0	0	0	7	70.0
- มาก	0	0	0	0	0	0	0	0	0	0	0	0	2	20.0
รวม	0	0	0	0	0	0	0	0	0	0	0	0	10	100.0
เปลี่ยนแปลง/ทางลบ														
- น้อย	0	0	0	0	0	0	0	0	0	0	0	0	0	0.0
- ปานกลาง	0	0	0	0	0	0	0	0	0	0	0	0	0	0.0
- มาก	0	0	0	0	0	0	0	0	0	0	0	0	0	0.0
รวม	0	0	0	0	0	0	0	0	0	0	0	0	0	0.0
(4) สถานบริการ/สาธารณสุข/โรงพยาบาล														
- ไม่เปลี่ยนแปลง/ไม่ระบุ	1	1	1	1	1	1	1	1	1	1	1	1	31	68.9
- เปลี่ยนแปลง	0	0	0	0	0	0	0	0	0	0	0	0	14	31.1
รวม	1	1	1	1	1	1	1	1	1	1	1	1	45	100.0
เปลี่ยนแปลง/ทางบวก														
- น้อย	0	0	0	0	0	0	0	0	0	0	0	0	0	0.0
- ปานกลาง	0	0	0	0	0	0	0	0	0	0	0	0	9	64.3
- มาก	0	0	0	0	0	0	0	0	0	0	0	0	5	35.7
รวม	0	0	0	0	0	0	0	0	0	0	0	0	14	100.0

ตารางที่ 6 ผลการศึกษาทัศนคติของหน่วยงานราชการ และพื้นที่อ่อนไหวต่อการดำเนินการโครงการของโรงงานกลุ่มเหล็กสหวิริยา ประจำปี 2568 (ต่อ)

ลำดับที่	34	35	36	37	38	39	40	41	42	43	44	45	รวมทั้งหมด	
ประเด็นที่ศึกษา	วัดนามักขวง	วัดเขาโบสถ์	วัดห้วยทรายขาว	คริสตจักรพระกิตติคุณสมบูรณ์	วัดตอนสำราญ	วัดถ้ำเขาน้อย	วัดเขาถ้ำน้ำร้อง	วัดเขากะจิ	รพ.สต.แม่รำพึง	รพ.บางสะพาน	ลานกีฬาต้านยาเสพติด	ถ้ำน้ำร้อง		
	(1)	(1)	(1)	(1)	(1)	(1)	(1)	(1)	(1)	(1)	(1)	(1)	(45)	
	จำนวน	จำนวน	จำนวน	จำนวน	จำนวน	จำนวน	จำนวน	จำนวน	จำนวน	จำนวน	จำนวน	จำนวน	จำนวน	ร้อยละ
เปลี่ยนแปลง/ทางลบ														
- น้อย	0	0	0	0	0	0	0	0	0	0	0	0	0	0.0
- ปานกลาง	0	0	0	0	0	0	0	0	0	0	0	0	0	0.0
- มาก	0	0	0	0	0	0	0	0	0	0	0	0	0	0.0
รวม	0	0	0	0	0	0	0	0	0	0	0	0	0	0.0
(5) สถานศึกษา														
- ไม่เปลี่ยนแปลง/ไม่ระบุ	1	1	1	1	1	1	1	1	1	1	1	1	29	64.4
- เปลี่ยนแปลง	0	0	0	0	0	0	0	0	0	0	0	0	16	35.6
รวม	1	1	1	1	1	1	1	1	1	1	1	1	45	100.0
เปลี่ยนแปลง/ทางบวก														
- น้อย	0	0	0	0	0	0	0	0	0	0	0	0	0	0.0
- ปานกลาง	0	0	0	0	0	0	0	0	0	0	0	0	6	37.5
- มาก	0	0	0	0	0	0	0	0	0	0	0	0	10	62.5
รวม	0	0	0	0	0	0	0	0	0	0	0	0	16	100.0
เปลี่ยนแปลง/ทางลบ														
- น้อย	0	0	0	0	0	0	0	0	0	0	0	0	0	0.0
- ปานกลาง	0	0	0	0	0	0	0	0	0	0	0	0	0	0.0
- มาก	0	0	0	0	0	0	0	0	0	0	0	0	0	0.0
รวม	0	0	0	0	0	0	0	0	0	0	0	0	0	0.0

ตารางที่ 6 ผลการศึกษาทัศนคติของหน้วยงานราชการ และพื้นที่อ้อนไหวต้อการดำเนินการโครงการของโรงงานกลุ่มเหล็กสหวิริยา ประจำปี 2568 (ต้อ)

ลำดับที่	34	35	36	37	38	39	40	41	42	43	44	45	รวมทั้งหมด	
ประเด็นที่ศึกษา	วัดนามักขวง	วัดเขาโบสถ์	วัดห้วยทรายขาว	ศรีสดจักรพระกิตติคุณสมบูรณ์	วัดตอนสำราญ	วัดถ้ำเขาน้อย	วัดเขาถ้ำน้ำร้อง	วัดเขากะชี	รพ.สต.แม่รำพึง	รพ.บางสะพาน	ลานกีฬาต้านยาเสพติด	ถ้ำน้ำร้อง		
	(1)	(1)	(1)	(1)	(1)	(1)	(1)	(1)	(1)	(1)	(1)	(1)	(45)	
	จำนวน	จำนวน	จำนวน	จำนวน	จำนวน	จำนวน	จำนวน	จำนวน	จำนวน	จำนวน	จำนวน	จำนวน	จำนวน	ร้อยละ
(2.1) SSI : โรงงานผลิตเหล็กแผ่นรีดร้อนชนิดม้วน	0	0	0	1	0	0	1	1	1	1	0	1	26	17.9
(2.2) TCRSS : โรงงานผลิตเหล็กแผ่นรีดเย็นชนิดม้วน	0	0	0	0	0	1	0	1	1	1	0	0	24	16.6
(2.3) TCS :โรงงานผลิตเหล็กแผ่นเคลือบสังกะสีด้วยกรรมวิธีทางไฟฟ้า	1	0	1	0	0	0	0	1	1	1	0	0	29	20.0
(2.4) BSBM : โรงงานผลิตเหล็กเส้นกลมและเหล็กข้ออ้อย	1	0	1	0	0	0	0	1	1	0	0	1	25	17.2
(2.5) BSM : โรงงานคัดและพับไอทะ	0	0	0	0	1	0	0	1	1	1	0	0	23	15.9
(2.6) WCE : บริษัทให้บริการด้านวิศวกรรม	0	0	0	0	0	0	0	1	1	0	0	0	18	12.4
รวม	2	0	2	1	1	1	1	6	6	4	0	2	145	100.0
5.2 การรับรู้/รับทราบข้อมูลข่าวสารของโครงการในรอบปีที่ผ่านมา														
(1) ไม่ได้รับทราบ/รับรู้	0	1	0	0	0	0	0	0	0	0	1	0	5	11.1
(2) รับทราบ/รับรู้ (ตอบได้มากกว่า 1 ข้อ)	1	0	1	1	1	1	1	1	1	1	0	1	40	88.9
รวม	1	1	1	1	1	1	1	1	1	1	1	1	45	100.0
(2.1) เจ้าหน้าที่โครงการ	1	0	1	1	1	1	1	1	1	1	0	1	40	43.5
(2.2) เอกสารประชาสัมพันธ์ (แผ่นพับ, โปสเตอร์, สื่อสิ่งพิมพ์ ฯลฯ)	0	0	0	0	0	0	0	0	0	0	0	0	0	0.0
(2.3) สื่ออิเล็คทรอนิกส์/สื่อออนไลน์	0	0	0	0	0	0	0	0	0	0	0	0	0	0.0
(2.4) ผู้นำชุมชน	1	0	0	0	1	1	1	1	0	0	0	1	13	14.1
(2.5) หน่วยงานของรัฐ	1	0	1	1	1	1	1	1	1	1	0	1	39	42.4
(2.6) อื่นๆ	0	0	0	0	0	0	0	0	0	0	0	0	0	0.0
รวม	3	0	2	2	3	3	3	3	2	2	0	3	92	100.0
5.3 ความต้องการรับรู้/รับทราบข้อมูลข่าวสารโครงการ														
(1) ไม่ต้องการรับทราบ	0	1	0	0	0	0	0	0	0	0	1	0	4	8.9
(2) ต้องการรับทราบ (ตอบได้มากกว่า 1 ข้อ)	1	0	1	1	1	1	1	1	1	1	0	1	41	91.1
รวม	1	1	1	1	1	1	1	1	1	1	1	1	45	100.0

ตารางที่ 6 ผลการศึกษาทัศนคติของหน้วยงานราชการ และพื้นที่อ้อนไหวต้อการดำเนินการโครงการของโรงงานกลุ่มเหล็กสหวิริยา ประจำปี 2568 (ต้อ)

ลำดับที่	34	35	36	37	38	39	40	41	42	43	44	45	รวมทั้งหมด	
ประเด็นที่ศึกษา	วัดนามักขวง	วัดเขาโบสถ์	วัดห้วยทรายขาว	ศรีสดจักรพระกิตติคุณสมบูรณ์	วัดตอนสำราญ	วัดถ้ำเขาน้อย	วัดเขาถ้ำน้ำร้อง	วัดเขากะชี	รพ.สต.แม่รำพึง	รพ.บางสะพาน	ลานกีฬาต้านยาเสพติด	ถ้ำน้ำร้อง		
	(1)	(1)	(1)	(1)	(1)	(1)	(1)	(1)	(1)	(1)	(1)	(1)	(45)	
	จำนวน	จำนวน	จำนวน	จำนวน	จำนวน	จำนวน	จำนวน	จำนวน	จำนวน	จำนวน	จำนวน	จำนวน	จำนวน	ร้อยละ
(2.1) รายละเอียดโครงการ	0	0	0	1	0	0	0	0	0	0	0	0	4	3.5
(2.2) การป้องกันและแก้ไขผลกระทบสิ่งแวดล้อม	0	0	0	1	0	0	0	0	0	0	0	0	16	14.0
(2.3) การติดตามตรวจสอบผลกระทบสิ่งแวดล้อม/ผลการตรวจวัด	0	0	0	1	0	0	0	0	0	0	0	0	21	18.4
(2.4) ช่องทางการติดต่อโครงการ/การแจ้งเรื่องร้องเรียน	0	0	0	1	0	0	0	0	0	0	0	0	20	17.5
(2.5) การรับสมัครงาน	0	0	0	1	0	0	0	0	0	0	0	0	13	11.4
(2.6) กิจกรรมมวลชนสัมพันธ์ (CSR)	1	0	1	1	1	1	1	1	1	1	0	1	40	35.1
(2.7) อื่นๆ	0	0	0	0	0	0	0	0	0	0	0	0	0	0.0
รวม	1	0	1	6	1	1	1	1	1	1	0	1	114	100.0
5.4 จากข้อ 5.3 ต้องการรับรู้/รับทราบข้อมูลโครงการ ผ่านช่องทางใดมากที่สุด (ตอบได้มากกว่า 1 ข้อ)														
(1) เจ้าหน้าที่โครงการ	1	0	1	1	1	1	1	1	1	1	0	1	41	41.8
(2) เอกสารประชาสัมพันธ์ (แผ่นพับ, โปสเตอร์, สื่อสิ่งพิมพ์ ฯลฯ)	0	0	0	0	0	0	0	0	0	0	0	0	0	0.0
(3) สื่ออิเล็คทรอนิกส์/สื่อออนไลน์	0	0	0	0	0	0	0	0	0	0	0	0	0	0.0
(4) ผู้นำชุมชน	1	0	1	1	1	1	1	1	0	0	0	1	18	18.4
(5) หน่วยงานของรัฐ	1	0	1	1	1	1	1	1	1	1	0	1	39	39.8
(6) อื่นๆ	0	0	0	0	0	0	0	0	0	0	0	0	0	0.0
รวม	3	0	3	3	3	3	3	3	2	2	0	3	98	100.0
5.5 การเข้าเยี่ยมชมโรงงานในกลุ่มเหล็กสหวิริยา														
(1) ไม่เคย	1	1	1	1	1	1	1	1	1	1	1	1	45	100.0
(2) เคย	0	0	0	0	0	0	0	0	0	0	0	0	0	0.0
รวม	1	1	1	1	1	1	1	1	1	1	1	1	45	100.0

ตารางที่ 6 ผลการศึกษาทัศนคติของหน้วยงานราชการ และพื้นที่อ้อนไหวต้อการดำเนินการโครงการของโรงงานกลุ่มเหล็กสหวิริยา ประจำปี 2568 (ต้อ)

ลำดับที่	34	35	36	37	38	39	40	41	42	43	44	45	รวมทั้งหมด	
ประเด็นที่ศึกษา	วัดนามักขวง	วัดเขาโบสถ์	วัดห้วยทรายขาว	ศรีสดจักรพระกิตติคุณสมบูรณ์	วัดตอนสำราญ	วัดถ้ำเขาน้อย	วัดเขาถ้ำน้ำร้อง	วัดเขากะชี	รพ.สต.แม่รำพึง	รพ.บางสะพาน	ลานกีฬาต้านยาเสพติด	ถ้ำน้ำร้อง		
	(1)	(1)	(1)	(1)	(1)	(1)	(1)	(1)	(1)	(1)	(1)	(1)	(45)	
	จำนวน	จำนวน	จำนวน	จำนวน	จำนวน	จำนวน	จำนวน	จำนวน	จำนวน	จำนวน	จำนวน	จำนวน	จำนวน	ร้อยละ
เปลี่ยนแปลง/ทางบวก														
- น้อย	0	0	0	0	0	0	0	0	0	0	0	0	0	0.0
- ปานกลาง	0	0	0	0	0	0	0	0	0	0	0	0	0	0.0
- มาก	0	0	0	0	0	0	0	0	0	0	0	0	0	0.0
รวม	0	0	0	0	0	0	0	0	0	0	0	0	0	0.0
เปลี่ยนแปลง/ทางลบ														
- น้อย	0	0	0	0	0	0	0	0	0	0	0	0	3	23.1
- ปานกลาง	0	0	0	0	0	0	0	0	0	0	0	0	9	69.2
- มาก	0	0	0	0	0	0	0	0	0	0	0	0	1	7.7
รวม	0	0	0	0	0	0	0	0	0	0	0	0	13	100.0
(10) สภาพแวดล้อม/ทัศนียภาพ														
- ไม่เปลี่ยนแปลง/ไม่ระบุ	1	1	1	1	1	1	1	1	1	1	1	1	37	82.2
- เปลี่ยนแปลง	0	0	0	0	0	0	0	0	0	0	0	0	8	17.8
รวม	1	1	1	1	1	1	1	1	1	1	1	1	45	100.0
เปลี่ยนแปลง/ทางบวก														
- น้อย	0	0	0	0	0	0	0	0	0	0	0	0	2	50.0
- ปานกลาง	0	0	0	0	0	0	0	0	0	0	0	0	2	50.0
- มาก	0	0	0	0	0	0	0	0	0	0	0	0	0	0.0
รวม	0	0	0	0	0	0	0	0	0	0	0	0	4	100.0
เปลี่ยนแปลง/ทางลบ														
- น้อย	0	0	0	0	0	0	0	0	0	0	0	0	4	100.0
- ปานกลาง	0	0	0	0	0	0	0	0	0	0	0	0	0	0.0
- มาก	0	0	0	0	0	0	0	0	0	0	0	0	0	0.0
รวม	0	0	0	0	0	0	0	0	0	0	0	0	4	100.0

ตารางที่ 6 ผลการศึกษาทัศนคติของหน้วยงานราชการ และพื้นที่อ้อนไหวต้อการดำเนินการโครงการของโรงงานกลุ่มเหล็กสหวิริยา ประจำปี 2568 (ต้อ)

ลำดับที่	34	35	36	37	38	39	40	41	42	43	44	45	รวมทั้งหมด	
ประเด็นที่ศึกษา	วัดนามักขวง	วัดเขาโบสถ์	วัดห้วยทรายขาว	ศรีสดจักรพระกิตติคุณสมบูรณ์	วัดตอนสำราญ	วัดถ้ำเขาน้อย	วัดเขาถ้ำน้ำร้อง	วัดเขากะชี	รพ.สต.แม่รำพึง	รพ.บางสะพาน	ลานกีฬาต้านยาเสพติด	ถ้ำน้ำร้อง		
	(1)	(1)	(1)	(1)	(1)	(1)	(1)	(1)	(1)	(1)	(1)	(1)	(45)	
	จำนวน	จำนวน	จำนวน	จำนวน	จำนวน	จำนวน	จำนวน	จำนวน	จำนวน	จำนวน	จำนวน	จำนวน	จำนวน	ร้อยละ
(11) อื่นๆ														
- ไม่เปลี่ยนแปลง/ไม่ระบุ	1	1	1	1	1	1	1	1	1	1	1	1	45	100.0
- เปลี่ยนแปลง	0	0	0	0	0	0	0	0	0	0	0	0	0	0.0
รวม	1	1	1	1	1	1	1	1	1	1	1	1	45	100.0
เปลี่ยนแปลง/ทางบวก														
- น้อย	0	0	0	0	0	0	0	0	0	0	0	0	0	0.0
- ปานกลาง	0	0	0	0	0	0	0	0	0	0	0	0	0	0.0
- มาก	0	0	0	0	0	0	0	0	0	0	0	0	0	0.0
รวม	0	0	0	0	0	0	0	0	0	0	0	0	0	0.0
เปลี่ยนแปลง/ทางลบ														
- น้อย	0	0	0	0	0	0	0	0	0	0	0	0	0	0.0
- ปานกลาง	0	0	0	0	0	0	0	0	0	0	0	0	0	0.0
- มาก	0	0	0	0	0	0	0	0	0	0	0	0	0	0.0
รวม	0	0	0	0	0	0	0	0	0	0	0	0	0	0.0
ตอนที่ 5 การรับรู้/การรู้จักโครงการ														
5.1 การรู้จักโครงการ														
(1) ไม่รู้จัก (ข้ามไปตอบข้อ 5.3)	0	1	0	0	0	0	0	0	0	0	0	1	0	4	8.9
(2) รู้จัก (ตอบได้มากกว่า 1 ข้อ)	1	0	1	1	1	1	1	1	1	1	0	1	41	91.1
รวม	1	1	1	1	1	1	1	1	1	1	1	1	45	100.0

ตารางที่ 6 ผลการศึกษาทัศนคติของหน่วยงานราชการ และพื้นที่อ่อนไหวต่อการดำเนินการโครงการของโรงงานกลุ่มเหล็กสหวิริยา ประจำปี 2568 (ต่อ)

ลำดับที่	34	35	36	37	38	39	40	41	42	43	44	45	รวมทั้งหมด	
ประเด็นที่ศึกษา	วัดนามักขวง	วัดเขาโบสถ์	วัดห้วยทรายขาว	คริสตจักรพระกิตติคุณสมบูรณ์	วัดตอนสำราญ	วัดถ้ำเขาน้อย	วัดเขาถ้ำน้ำร้อง	วัดเขากะชี	รพ.สต.แม่รำพึง	รพ.บางสะพาน	ลานกีฬาต้านยาเสพติด	ถ้ำน้ำร้อง		
	(1)	(1)	(1)	(1)	(1)	(1)	(1)	(1)	(1)	(1)	(1)	(1)	(45)	
	จำนวน	จำนวน	จำนวน	จำนวน	จำนวน	จำนวน	จำนวน	จำนวน	จำนวน	จำนวน	จำนวน	จำนวน	จำนวน	ร้อยละ
6.4.4 กิจกรรมด้านมวลชนสัมพันธ์ (CSR)/ด้านสังคม-เศรษฐกิจ)														
(1) ลำดับที่ 1	0	1	0	0	0	0	0	0	0	0	1	0	4	8.9
(2) ลำดับที่ 2	0	0	1	0	1	0	1	0	0	0	0	1	9	20.0
(3) ลำดับที่ 3	0	0	0	0	0	1	0	0	1	0	0	0	8	17.8
(4) ลำดับที่ 4	1	0	0	0	0	0	0	0	0	0	0	0	16	35.6
(5) ลำดับที่ 5	0	0	0	1	0	0	0	1	0	1	0	0	8	17.8
รวม	**1**	**1**	**1**	**1**	**1**	**1**	**1**	**1**	**1**	**1**	**1**	**1**	**45**	**100.0**
6.4.5 กิจกรรมด้านมวลชนสัมพันธ์ (CSR)/ด้านสุขภาพและความปลอดภัย)														
(1) ลำดับที่ 1	0	0	0	1	0	0	0	0	0	0	0	0	7	15.6
(2) ลำดับที่ 2	0	0	0	0	0	0	0	0	1	0	0	0	8	17.8
(3) ลำดับที่ 3	0	0	1	0	0	0	0	0	0	0	0	1	9	20.0
(4) ลำดับที่ 4	0	0	0	0	0	1	1	1	0	1	1	0	7	15.6
(5) ลำดับที่ 5	1	1	0	0	1	0	0	0	0	0	0	0	14	31.1
รวม	**1**	**1**	**1**	**1**	**1**	**1**	**1**	**1**	**1**	**1**	**1**	**1**	**45**	**100.0**
6.5 ข้อเสนอแนะต่อการดำเนินงานด้านมวลชนสัมพันธ์ (CSR)														
(1) ไม่มี	1	1	1	1	1	1	1	1	1	1	1	1	45	100.0
(2) มี (ระบุ)	0	0	0	0	0	0	0	0	0	0	0	0	0	0.0
รวม	**1**	**1**	**1**	**1**	**1**	**1**	**1**	**1**	**1**	**1**	**1**	**1**	**45**	**100.0**

ตารางที่ 6 ผลการศึกษาทัศนคติของหน่วยงานราชการ และพื้นที่อ่อนไหวต่อการดำเนินการโครงการของโรงงานกลุ่มเหล็กสหวิริยา ประจำปี 2568 (ต่อ)

ลำดับที่	34	35	36	37	38	39	40	41	42	43	44	45	รวมทั้งหมด	
ประเด็นที่ศึกษา	วัดนามักขวง	วัดเขาโบสถ์	วัดห้วยทรายขาว	คริสตจักรพระกิตติคุณสมบูรณ์	วัดตอนสำราญ	วัดถ้ำเขาน้อย	วัดเขาถ้ำน้ำร้อง	วัดเขากะชี	รพ.สต.แม่รำพึง	รพ.บางสะพาน	ลานกีฬาต้านยาเสพติด	ถ้ำน้ำร้อง		
	(1)	(1)	(1)	(1)	(1)	(1)	(1)	(1)	(1)	(1)	(1)	(1)	(45)	
	จำนวน	จำนวน	จำนวน	จำนวน	จำนวน	จำนวน	จำนวน	จำนวน	จำนวน	จำนวน	จำนวน	จำนวน	จำนวน	ร้อยละ
6.6 ความพึงพอใจต่อการดำเนินกิจกรรมด้านมวลชนสัมพันธ์ (CSR) ของโรงงานในกลุ่มเหล็กสหวิริยาในรอบปีที่ผ่านมา														
(1) การสื่อสารผ่านประชุมหมู่บ้านและออนไลน์														
(1.1) การสื่อสาร														
1.1.1 เวทีประชุมหมู่บ้าน														
(1) ไม่ทราบว่ามีการดำเนินกิจกรรม	0	0	0	0	1	0	1	1	0	1	1	0	6	13.3
(2) ทราบว่ามีกิจกรรม	1	1	1	1	0	1	0	0	1	0	0	1	39	86.7
รวม	**1**	**1**	**1**	**1**	**1**	**1**	**1**	**1**	**1**	**1**	**1**	**1**	**45**	**100.0**
ระดับความพึงพอใจ/ทราบว่ามีกิจกรรม														
(1) น้อยมาก	0	0	0	0	0	0	0	0	0	0	0	0	0	0.0
(2) น้อย	0	0	0	0	0	0	0	0	0	0	0	0	0	0.0
(3) ปานกลาง	0	0	0	0	0	1	0	0	1	0	0	1	9	23.1
(4) มาก	1	1	1	0	0	0	0	0	0	0	0	0	24	61.5
(5) มากที่สุด	0	0	0	1	0	0	0	0	0	0	0	0	6	15.4
รวม	**1**	**1**	**1**	**1**	**0**	**1**	**0**	**0**	**1**	**0**	**0**	**1**	**39**	**100.0**
1.1.2 เวทีประชุมหัวหน้าส่วนราชการ ผู้นำชุมชนประจำเดือน ที่ทอประชุมอำเภอ														
(1) ไม่ทราบว่ามีการดำเนินกิจกรรม	0	0	0	0	1	0	1	1	0	1	1	0	6	13.3
(2) ทราบว่ามีกิจกรรม	1	1	1	1	0	1	0	0	1	0	0	1	39	86.7
รวม	**1**	**1**	**1**	**1**	**1**	**1**	**1**	**1**	**1**	**1**	**1**	**1**	**45**	**100.0**

ตารางที่ 6 ผลการศึกษาทัศนคติของหน่วยงานราชการ และพื้นที่อ่อนไหวต่อการดำเนินการโครงการของโรงงานกลุ่มเหล็กสหวิริยา ประจำปี 2568 (ต่อ)

ลำดับที่	34	35	36	37	38	39	40	41	42	43	44	45	รวมทั้งหมด	
ประเด็นที่ศึกษา	วัดนามักขวง	วัดเขาโบสถ์	วัดห้วยทรายขาว	คริสตจักรพระกิตติคุณสมบูรณ์	วัดตอนสำราญ	วัดถ้ำเขาน้อย	วัดเขาถ้ำน้ำร้อง	วัดเขากะชี	รพ.สต.แม่รำพึง	รพ.บางสะพาน	ลานกีฬาต้านยาเสพติด	ถ้ำน้ำร้อง		
	(1)	(1)	(1)	(1)	(1)	(1)	(1)	(1)	(1)	(1)	(1)	(1)	(45)	
	จำนวน	จำนวน	จำนวน	จำนวน	จำนวน	จำนวน	จำนวน	จำนวน	จำนวน	จำนวน	จำนวน	จำนวน	จำนวน	ร้อยละ
5.6 ความต้องการเข้าเยี่ยมชมโรงงานในกลุ่มเหล็กสหวิริยา														
(1) ไม่ต้องการ	1	1	1	1	1	1	1	1	1	1	1	1	44	97.8
(2) ต้องการ (ระบุ)	0	0	0	0	0	0	0	0	0	0	0	0	1	2.2
รวม	**1**	**1**	**1**	**1**	**1**	**1**	**1**	**1**	**1**	**1**	**1**	**1**	**45**	**100.0**
ตอนที่ 6 ความคิดเห็นที่มีต่อการดำเนินโครงการในรอบปีปัจจุบัน														
6.1 ความเชื่อถือ/เชื่อมั่นต่อการปฏิบัติตามมาตรการป้องกันและแก้ไขผลกระทบสิ่งแวดล้อม และมาตรการติดตามตรวจสอบผลกระทบสิ่งแวดล้อม														
(1) เชื่อถือ/เชื่อมั่น	1	1	1	1	1	1	1	1	1	1	1	1	45	100.0
(2) ไม่เชื่อถือ/ไม่เชื่อมั่น	0	0	0	0	0	0	0	0	0	0	0	0	0	0.0
(3) ไม่ระบุ/ไม่แสดงความคิดเห็น	0	0	0	0	0	0	0	0	0	0	0	0	0	0.0
รวม	**1**	**1**	**1**	**1**	**1**	**1**	**1**	**1**	**1**	**1**	**1**	**1**	**45**	**100.0**
6.2 ข้อห่วงกังวลต่อการดำเนินงานของโรงงานในกลุ่มเหล็กสหวิริยา														
(1) ไม่ห่วงกังวล	1	1	1	1	1	1	1	1	1	1	1	1	43	95.6
(2) ห่วงกังวล (ระบุ)	0	0	0	0	0	0	0	0	0	0	0	0	2	4.4
รวม	**1**	**1**	**1**	**1**	**1**	**1**	**1**	**1**	**1**	**1**	**1**	**1**	**45**	**100.0**
(2.1) ปัญหามลพิษทางอากาศ	0	0	0	0	0	0	0	0	0	0	0	0	1	33.3
(2.2) ปัญหามลพิษทางน้ำ	0	0	0	0	0	0	0	0	0	0	0	0	0	0.0
(2.3) อุบัติเหตุจากรถบรรทุกเหล็ก	0	0	0	0	0	0	0	0	0	0	0	0	2	66.7
(2.4) อื่นๆ	0	0	0	0	0	0	0	0	0	0	0	0	0	0.0
รวม	**0**	**0**	**0**	**0**	**0**	**0**	**0**	**0**	**0**	**0**	**0**	**0**	**3**	**100.0**
6.3 หากโรงงานในกลุ่มเหล็กสหวิริยามีแผนขยายโรงงาน หรือตั้งโรงงานเพิ่มเติม ในพื้นที่อำเภอบางสะพาน														
(1) ยอมรับได้	1	1	1	1	1	1	1	1	1	1	1	1	45	100.0
(2) ยอมรับไม่ได้ (ระบุ)	0	0	0	0	0	0	0	0	0	0	0	0	0	0.0
รวม	**1**	**1**	**1**	**1**	**1**	**1**	**1**	**1**	**1**	**1**	**1**	**1**	**45**	**100.0**

ตารางที่ 6 ผลการศึกษาทัศนคติของหน่วยงานราชการ และพื้นที่อ่อนไหวต่อการดำเนินการโครงการของโรงงานกลุ่มเหล็กสหวิริยา ประจำปี 2568 (ต่อ)

ลำดับที่	34	35	36	37	38	39	40	41	42	43	44	45	รวมทั้งหมด	
ประเด็นที่ศึกษา	วัดนามักขวง	วัดเขาโบสถ์	วัดห้วยทรายขาว	คริสตจักรพระกิตติคุณสมบูรณ์	วัดตอนสำราญ	วัดถ้ำเขาน้อย	วัดเขาถ้ำน้ำร้อง	วัดเขากะชี	รพ.สต.แม่รำพึง	รพ.บางสะพาน	ลานกีฬาต้านยาเสพติด	ถ้ำน้ำร้อง		
	(1)	(1)	(1)	(1)	(1)	(1)	(1)	(1)	(1)	(1)	(1)	(1)	(45)	
	จำนวน	จำนวน	จำนวน	จำนวน	จำนวน	จำนวน	จำนวน	จำนวน	จำนวน	จำนวน	จำนวน	จำนวน	จำนวน	ร้อยละ
6.4 กิจกรรมด้านมวลชนสัมพันธ์ (CSR) ที่ต้องการให้โรงงานในกลุ่มเหล็กสหวิริยาดำเนินการมากที่สุด														
6.4.1 กิจกรรมด้านมวลชนสัมพันธ์ (CSR)/ด้านสิ่งแวดล้อม)														
(1) ลำดับที่ 1	0	0	1	0	0	0	0	0	1	0	0	0	19	42.2
(2) ลำดับที่ 2	0	0	0	1	0	0	0	0	0	1	0	0	8	17.8
(3) ลำดับที่ 3	1	0	0	0	0	0	0	1	0	0	0	0	8	17.8
(4) ลำดับที่ 4	0	1	0	0	1	0	0	0	0	0	0	0	5	11.1
(5) ลำดับที่ 5	0	0	0	0	0	1	1	0	0	0	1	1	5	11.1
รวม	**1**	**1**	**1**	**1**	**1**	**1**	**1**	**1**	**1**	**1**	**1**	**1**	**45**	**100.0**
6.4.2 กิจกรรมด้านมวลชนสัมพันธ์ (CSR)/ด้านการศึกษา)														
(1) ลำดับที่ 1	0	0	0	0	1	1	0	0	0	1	0	1	10	22.2
(2) ลำดับที่ 2	1	0	0	0	0	0	0	1	0	0	0	0	12	26.7
(3) ลำดับที่ 3	0	1	0	1	0	0	1	0	0	0	1	0	7	15.6
(4) ลำดับที่ 4	0	0	0	0	0	0	0	0	0	0	0	0	4	8.9
(5) ลำดับที่ 5	0	0	1	0	0	0	0	0	1	0	0	0	12	26.7
รวม	**1**	**1**	**1**	**1**	**1**	**1**	**1**	**1**	**1**	**1**	**1**	**1**	**45**	**100.0**
6.4.3 กิจกรรมด้านมวลชนสัมพันธ์ (CSR)/ด้านศาสนา/วัฒนธรรม)														
(1) ลำดับที่ 1	1	0	0	0	0	0	1	1	0	0	0	0	5	11.1
(2) ลำดับที่ 2	0	1	0	0	0	1	0	0	0	0	1	0	8	17.8
(3) ลำดับที่ 3	0	0	0	0	1	0	0	0	0	1	0	0	13	28.9
(4) ลำดับที่ 4	0	0	1	1	0	0	0	0	1	0	0	1	13	28.9
(5) ลำดับที่ 5	0	0	0	0	0	0	0	0	0	0	0	0	6	13.3
รวม	**1**	**1**	**1**	**1**	**1**	**1**	**1**	**1**	**1**	**1**	**1**	**1**	**45**	**100.0**

ตารางที่ 6 ผลการศึกษาทัศนคติของหน่วยงานราชการ และพื้นที่อ่อนไหวต่อการดำเนินการโครงการของโรงงานกลุ่มเหล็กสหวิริยร์ ประจำปี 2568 (ต่อ)

ลำดับที่	34	35	36	37	38	39	40	41	42	43	44	45	รวมทั้งหมด	
ประเด็นที่ศึกษา	วัดนามักขวง	วัดเขาโบสถ์	วัดห้วยทรายขาว	คริสตจักรพระกิตติคุณสมบูรณ์	วัดตอนสำราญ	วัดถ้ำเขาน้อย	วัดเขาถ้ำน้ำร้อง	วัดเขากะชี	รพ.สต.แม่รำพึง	รพ.บางสะพาน	ลานกีฬาต้านยาเสพติด	ถ้ำม้าร้อง		
	(1)	(1)	(1)	(1)	(1)	(1)	(1)	(1)	(1)	(1)	(1)	(1)	(45)	
	จำนวน	จำนวน	จำนวน	จำนวน	จำนวน	จำนวน	จำนวน	จำนวน	จำนวน	จำนวน	จำนวน	จำนวน	จำนวน	ร้อยละ
1.2.2 Facebook : page/SSI Group Tomorrow, SaveBangsaphan ตลาดกระดูด														
(1) ไม่ทราบว่ามีการดำเนินกิจกรรม	0	0	0	0	1	0	1	1	0	0	1	0	5	11.1
(2) ทราบว่ามีกิจกรรม	1	1	1	1	0	1	0	0	1	1	0	1	40	88.9
รวม	1	1	1	1	1	1	1	1	1	1	1	1	45	100.0
ระดับความพึงพอใจ/ทราบว่ามีกิจกรรม														
(1) น้อยมาก	0	0	0	0	0	0	0	0	0	0	0	0	0	0.0
(2) น้อย	0	0	0	0	0	0	0	0	0	0	0	0	1	2.5
(3) ปานกลาง	0	0	0	1	0	0	0	0	1	1	0	1	18	45.0
(4) มาก	1	1	1	0	0	1	0	0	0	0	0	0	20	50.0
(5) มากที่สุด	0	0	0	0	0	0	0	0	0	0	0	0	1	2.5
รวม	1	1	1	1	0	1	0	0	1	1	0	1	40	100.0
1.2.3 สื่อสิ่งพิมพ์ออนไลน์อื่นๆ														
(1) ไม่ทราบว่ามีการดำเนินกิจกรรม	0	0	0	0	1	0	1	1	0	0	1	0	5	11.1
(2) ทราบว่ามีกิจกรรม	1	1	1	1	0	1	0	0	1	1	0	1	40	88.9
รวม	1	1	1	1	1	1	1	1	1	1	1	1	45	100.0
ระดับความพึงพอใจ/ทราบว่ามีกิจกรรม														
(1) น้อยมาก	0	0	0	0	0	0	0	0	0	0	0	0	1	2.5
(2) น้อย	0	0	0	0	0	0	0	0	0	0	0	1	4	10.0
(3) ปานกลาง	0	0	0	1	0	1	0	0	1	1	0	0	19	47.5
(4) มาก	1	1	1	0	0	0	0	0	0	0	0	0	14	35.0
(5) มากที่สุด	0	0	0	0	0	0	0	0	0	0	0	0	2	5.0
รวม	1	1	1	1	0	1	0	0	1	1	0	1	40	100.0

ตารางที่ 6 ผลการศึกษาทัศนคติของหน่วยงานราชการ และพื้นที่อ่อนไหวต่อการดำเนินการโครงการของโรงงานกลุ่มเหล็กสหวิริยร์ ประจำปี 2568 (ต่อ)

ลำดับที่	34	35	36	37	38	39	40	41	42	43	44	45	รวมทั้งหมด	
ประเด็นที่ศึกษา	วัดนามักขวง	วัดเขาโบสถ์	วัดห้วยทรายขาว	คริสตจักรพระกิตติคุณสมบูรณ์	วัดตอนสำราญ	วัดถ้ำเขาน้อย	วัดเขาถ้ำน้ำร้อง	วัดเขากะชี	รพ.สต.แม่รำพึง	รพ.บางสะพาน	ลานกีฬาต้านยาเสพติด	ถ้ำม้าร้อง		
	(1)	(1)	(1)	(1)	(1)	(1)	(1)	(1)	(1)	(1)	(1)	(1)	(45)	
	จำนวน	จำนวน	จำนวน	จำนวน	จำนวน	จำนวน	จำนวน	จำนวน	จำนวน	จำนวน	จำนวน	จำนวน	จำนวน	ร้อยละ
(2) ความรับผิดชอบต่อสังคม (CSR)														
(2.1) ด้านสิ่งแวดล้อม														
2.1.1 โครงการพัฒนาประมงพื้นบ้านยั่งยืนพื้นที่บางสะพาน (กิจกรรมทิ้งซั้งกอ ปล่อยพันธุ์สัตว์น้ำ อนุรักษ์ปู ธนาคารปูม้า กำจัดปลาหมอคางดำ)														
(1) ไม่ทราบว่ามีการดำเนินกิจกรรม	0	0	0	0	1	0	1	1	0	1	1	0	6	13.3
(2) ทราบว่ามีกิจกรรม	1	1	1	1	0	1	0	0	1	0	0	1	39	86.7
รวม	1	1	1	1	1	1	1	1	1	1	1	1	45	100.0
ระดับความพึงพอใจ/ทราบว่ามีกิจกรรม														
(1) น้อยมาก	0	0	0	0	0	0	0	0	0	0	0	0	0	0.0
(2) น้อย	0	0	0	0	0	0	0	0	0	0	0	0	0	0.0
(3) ปานกลาง	0	0	0	1	0	1	0	0	1	0	0	1	14	35.9
(4) มาก	1	1	1	0	0	0	0	0	0	0	0	0	19	48.7
(5) มากที่สุด	0	0	0	0	0	0	0	0	0	0	0	0	6	15.4
รวม	1	1	1	1	0	1	0	0	1	0	0	1	39	100.0
2.1.2 โครงการฟื้นฟูทรัพยากรธรรมชาติชายหาดแม่รำพึง (กิจกรรม SSI Group Plogging เดินวิ่งเก็บขยะชายหาดแม่รำพึง)														
(1) ไม่ทราบว่ามีการดำเนินกิจกรรม	0	0	0	0	1	0	1	1	0	1	1	0	6	13.3
(2) ทราบว่ามีกิจกรรม	1	1	1	1	0	1	0	0	1	0	0	1	39	86.7
รวม	1	1	1	1	1	1	1	1	1	1	1	1	45	100.0
ระดับความพึงพอใจ/ทราบว่ามีกิจกรรม														
(1) น้อยมาก	0	0	0	0	0	0	0	0	0	0	0	0	0	0.0
(2) น้อย	0	0	0	0	0	0	0	0	0	0	0	0	0	0.0
(3) ปานกลาง	1	1	1	0	0	0	0	0	0	1	0	0	12	30.8
(4) มาก	0	0	1	1	0	1	0	0	0	0	0	1	18	46.2
(5) มากที่สุด	0	0	0	0	0	0	0	0	0	0	0	0	9	23.1
รวม	1	1	1	1	0	1	0	0	1	0	0	1	39	100.0

ตารางที่ 6 ผลการศึกษาทัศนคติของหน่วยงานราชการ และพื้นที่อ่อนไหวต่อการดำเนินการโครงการของโรงงานกลุ่มเหล็กสหวิริยร์ ประจำปี 2568 (ต่อ)

ลำดับที่	34	35	36	37	38	39	40	41	42	43	44	45	รวมทั้งหมด	
ประเด็นที่ศึกษา	วัดนามักขวง	วัดเขาโบสถ์	วัดห้วยทรายขาว	คริสตจักรพระกิตติคุณสมบูรณ์	วัดตอนสำราญ	วัดถ้ำเขาน้อย	วัดเขาถ้ำน้ำร้อง	วัดเขากะชี	รพ.สต.แม่รำพึง	รพ.บางสะพาน	ลานกีฬาต้านยาเสพติด	ถ้ำม้าร้อง		
	(1)	(1)	(1)	(1)	(1)	(1)	(1)	(1)	(1)	(1)	(1)	(1)	(45)	
	จำนวน	จำนวน	จำนวน	จำนวน	จำนวน	จำนวน	จำนวน	จำนวน	จำนวน	จำนวน	จำนวน	จำนวน	จำนวน	ร้อยละ
ระดับความพึงพอใจ/ทราบว่ามีกิจกรรม														
(1) น้อยมาก	0	0	0	0	0	0	0	0	0	0	0	0	0	0.0
(2) น้อย	0	0	0	0	0	0	0	0	0	0	0	0	0	0.0
(3) ปานกลาง	1	0	0	0	0	0	0	0	0	0	0	0	10	25.6
(4) มาก	0	1	1	0	0	1	0	0	0	0	0	0	23	59.0
(5) มากที่สุด	0	0	0	1	0	0	0	0	0	0	0	0	6	15.4
รวม	1	1	1	1	0	1	0	0	1	0	0	1	39	100.0
1.1.3 เวทีเปิดท้ากการขนาดารชุมชน														
(1) ไม่ทราบว่ามีการดำเนินกิจกรรม	0	0	0	0	1	0	0	1	0	1	1	0	5	11.1
(2) ทราบว่ามีกิจกรรม	1	1	1	1	0	1	1	0	1	0	0	1	40	88.9
รวม	1	1	1	1	1	1	1	1	1	1	1	1	45	100.0
ระดับความพึงพอใจ/ทราบว่ามีกิจกรรม														
(1) น้อยมาก	0	0	0	0	0	0	0	0	0	0	0	0	0	0.0
(2) น้อย	0	0	0	0	0	0	0	0	0	0	0	0	0	0.0
(3) ปานกลาง	1	0	0	0	0	0	1	0	1	0	0	1	12	30.0
(4) มาก	0	1	1	1	0	1	0	0	0	0	0	0	26	65.0
(5) มากที่สุด	0	0	0	0	0	0	0	0	0	0	0	0	2	5.0
รวม	1	1	1	1	0	1	1	0	1	0	0	1	40	100.0

ตารางที่ 6 ผลการศึกษาทัศนคติของหน่วยงานราชการ และพื้นที่อ่อนไหวต่อการดำเนินการโครงการของโรงงานกลุ่มเหล็กสหวิริยร์ ประจำปี 2568 (ต่อ)

ลำดับที่	34	35	36	37	38	39	40	41	42	43	44	45	รวมทั้งหมด	
ประเด็นที่ศึกษา	วัดนามักขวง	วัดเขาโบสถ์	วัดห้วยทรายขาว	คริสตจักรพระกิตติคุณสมบูรณ์	วัดตอนสำราญ	วัดถ้ำเขาน้อย	วัดเขาถ้ำน้ำร้อง	วัดเขากะชี	รพ.สต.แม่รำพึง	รพ.บางสะพาน	ลานกีฬาต้านยาเสพติด	ถ้ำม้าร้อง		
	(1)	(1)	(1)	(1)	(1)	(1)	(1)	(1)	(1)	(1)	(1)	(1)	(45)	
	จำนวน	จำนวน	จำนวน	จำนวน	จำนวน	จำนวน	จำนวน	จำนวน	จำนวน	จำนวน	จำนวน	จำนวน	จำนวน	ร้อยละ
1.1.4 เวทีประชุมสภาผู้นำชุมชน														
(1) ไม่ทราบว่ามีการดำเนินกิจกรรม	0	0	0	0	1	0	0	1	0	1	1	0	5	11.1
(2) ทราบว่ามีกิจกรรม	1	1	1	1	0	1	1	0	1	0	0	1	40	88.9
รวม	1	1	1	1	1	1	1	1	1	1	1	1	45	100.0
ระดับความพึงพอใจ/ทราบว่ามีกิจกรรม														
(1) น้อยมาก	0	0	0	0	0	0	0	0	0	0	0	0	0	0.0
(2) น้อย	0	0	0	0	0	0	0	0	0	0	0	0	0	0.0
(3) ปานกลาง	0	1	0	0	0	0	1	0	1	0	0	1	11	27.5
(4) มาก	1	0	1	1	0	0	0	0	0	0	0	0	23	57.5
(5) มากที่สุด	0	0	0	0	0	1	0	0	0	0	0	0	6	15.0
รวม	1	1	1	1	0	1	1	0	1	0	0	1	40	100.0
(1.2) สื่อสารผ่านออนไลน์														
1.2.1 เว็บไซต์ของบริษัท														
(1) ไม่ทราบว่ามีการดำเนินกิจกรรม	0	0	0	0	1	0	1	1	0	0	1	0	5	11.1
(2) ทราบว่ามีกิจกรรม	1	1	1	1	0	1	0	0	1	1	0	1	40	88.9
รวม	1	1	1	1	1	1	1	1	1	1	1	1	45	100.0
ระดับความพึงพอใจ/ทราบว่ามีกิจกรรม														
(1) น้อยมาก	0	0	0	0	0	0	0	0	0	0	0	0	0	0.0
(2) น้อย	0	0	0	0	0	0	0	0	0	0	0	0	0	0.0
(3) ปานกลาง	0	1	0	0	0	0	0	0	1	1	0	1	13	32.5
(4) มาก	1	0	1	1	0	1	0	0	0	0	0	0	26	65.0
(5) มากที่สุด	0	0	0	0	0	0	0	0	0	0	0	0	1	2.5
รวม	1	1	1	1	0	1	0	0	1	1	0	1	40	100.0

ตารางที่ 6 ผลการศึกษาทัศนคติของหน่วยงานราชการ และพื้นที่อ่อนไหวต่อการดำเนินการโครงการของโรงงานกลุ่มเหล็กสหวิริยา ประจำปี 2568 (ต่อ)

ลำดับที่	34	35	36	37	38	39	40	41	42	43	44	45	รวมทั้งหมด	
ประเด็นที่ศึกษา	วัดนาผักขวง	วัดเขาโบสถ์	วัดห้วยทรายขาว	ศรัสตจักรพระกิตติคุณสมบูรณ์	วัดตอนสำราญ	วัดถ้ำเขาน้อย	วัดเขาถ้ำม้าร้อง	วัดเขากะชี	รพ.สต.แม่รำพึง	รพ.บางสะพาน	ลานกีฬาต้านยาเสพติด	ถ้ำม้าร้อง		
	(1)	(1)	(1)	(1)	(1)	(1)	(1)	(1)	(1)	(1)	(1)	(1)	(45)	
	จำนวน	จำนวน	จำนวน	จำนวน	จำนวน	จำนวน	จำนวน	จำนวน	จำนวน	จำนวน	จำนวน	จำนวน	จำนวน	ร้อยละ
2.2.2 โครงการพัฒนาเฉลิมพ์ชุมชนพื้นที่บางสะพาน (กิจกรรมด้านมัดย้อม การผลิตภาพและจากวัสดุธรรมชาติ)														
(1) ไม่ทราบว่ามีการดำเนินกิจกรรม	0	0	0	0	1	0	1	1	1	1	1	0	7	15.6
(2) ทราบว่ามีกิจกรรม	1	1	1	1	0	1	0	0	0	0	0	1	38	84.4
รวม	1	1	1	1	1	1	1	1	1	1	1	1	45	100.0
ระดับความพึงพอใจ/ทราบว่ามีกิจกรรม														
(1) น้อยมาก	0	0	0	0	0	0	0	0	0	0	0	0	0	0.0
(2) น้อย	0	0	0	0	0	0	0	0	0	0	0	0	0	0.0
(3) ปานกลาง	1	0	0	1	0	0	0	0	0	0	0	0	10	26.3
(4) มาก	0	1	1	0	0	1	0	0	0	0	0	1	21	55.3
(5) มากที่สุด	0	0	0	0	0	0	0	0	0	0	0	0	7	18.4
รวม	1	1	1	1	0	1	0	0	0	0	0	1	38	100.0
2.2.3 โครงการพัฒนาศักยภาพให้แก่สมาชิกวิสาหกิจชุมชนท่องเที่ยวบางสะพาน														
(1) ไม่ทราบว่ามีการดำเนินกิจกรรม	0	0	0	0	1	0	1	1	1	1	1	0	7	15.6
(2) ทราบว่ามีกิจกรรม	1	1	1	1	0	1	0	0	0	0	0	1	38	84.4
รวม	1	1	1	1	1	1	1	1	1	1	1	1	45	100.0
ระดับความพึงพอใจ/ทราบว่ามีกิจกรรม														
(1) น้อยมาก	0	0	0	0	0	0	0	0	0	0	0	0	0	0.0
(2) น้อย	0	0	0	0	0	0	0	0	0	0	0	0	0	0.0
(3) ปานกลาง	0	0	0	1	0	0	0	0	0	0	0	0	13	34.2
(4) มาก	1	1	1	0	0	1	0	0	0	0	0	1	22	57.9
(5) มากที่สุด	0	0	0	0	0	0	0	0	0	0	0	0	3	7.9
รวม	1	1	1	1	0	1	0	0	0	0	0	1	38	100.0

ตารางที่ 6 ผลการศึกษาทัศนคติของหน่วยงานราชการ และพื้นที่อ่อนไหวต่อการดำเนินการโครงการของโรงงานกลุ่มเหล็กสหวิริยา ประจำปี 2568 (ต่อ)

ลำดับที่	34	35	36	37	38	39	40	41	42	43	44	45	รวมทั้งหมด	
ประเด็นที่ศึกษา	วัดนาผักขวง	วัดเขาโบสถ์	วัดห้วยทรายขาว	ศรัสตจักรพระกิตติคุณสมบูรณ์	วัดตอนสำราญ	วัดถ้ำเขาน้อย	วัดเขาถ้ำม้าร้อง	วัดเขากะชี	รพ.สต.แม่รำพึง	รพ.บางสะพาน	ลานกีฬาต้านยาเสพติด	ถ้ำม้าร้อง		
	(1)	(1)	(1)	(1)	(1)	(1)	(1)	(1)	(1)	(1)	(1)	(1)	(45)	
	จำนวน	จำนวน	จำนวน	จำนวน	จำนวน	จำนวน	จำนวน	จำนวน	จำนวน	จำนวน	จำนวน	จำนวน	จำนวน	ร้อยละ
2.2.4 ธนาคารชุมชน														
(1) ไม่ทราบว่ามีการดำเนินกิจกรรม	0	0	0	0	1	0	1	1	0	1	1	0	6	13.3
(2) ทราบว่ามีกิจกรรม	1	1	1	1	0	1	0	0	1	0	0	1	39	86.7
รวม	1	1	1	1	1	1	1	1	1	1	1	1	45	100.0
ระดับความพึงพอใจ/ทราบว่ามีกิจกรรม														
(1) น้อยมาก	0	0	0	0	0	0	0	0	0	0	0	0	0	0.0
(2) น้อย	0	0	0	0	0	0	0	0	0	0	0	0	0	0.0
(3) ปานกลาง	1	0	0	0	0	0	1	0	0	0	0	0	16	41.0
(4) มาก	1	1	1	1	0	1	0	0	1	0	0	1	21	53.8
(5) มากที่สุด	0	0	0	0	0	0	0	0	0	0	0	0	2	5.1
รวม	1	1	1	1	0	1	0	0	1	0	0	1	39	100.0
(2.3) ด้านสังคม														
2.3.1 โครงการพัฒนาศักยภาพอาสาสมัครสาธารณสุขอำเภอบางสะพาน (กิจกรรมฝึกอบรมและประกวด อสม.)														
(1) ไม่ทราบว่ามีการดำเนินกิจกรรม	0	0	0	0	1	0	1	1	1	0	1	0	6	13.3
(2) ทราบว่ามีกิจกรรม	1	1	1	1	0	1	0	0	0	1	0	1	39	86.7
รวม	1	1	1	1	1	1	1	1	1	1	1	1	45	100.0
ระดับความพึงพอใจ/ทราบว่ามีกิจกรรม														
(1) น้อยมาก	0	0	0	0	0	0	0	0	0	0	0	0	0	0.0
(2) น้อย	0	0	0	0	0	0	0	0	0	0	0	0	0	0.0
(3) ปานกลาง	1	0	0	0	0	1	0	0	0	0	0	0	15	38.5
(4) มาก	0	1	1	1	0	0	0	0	0	0	1	1	19	48.7
(5) มากที่สุด	0	0	0	0	0	0	0	0	0	0	0	0	5	12.8
รวม	1	1	1	1	0	1	0	0	0	1	0	1	39	100.0

ตารางที่ 6 ผลการศึกษาทัศนคติของหน่วยงานราชการ และพื้นที่อ่อนไหวต่อการดำเนินการโครงการของโรงงานกลุ่มเหล็กสหวิริยา ประจำปี 2568 (ต่อ)

ลำดับที่	34	35	36	37	38	39	40	41	42	43	44	45	รวมทั้งหมด	
ประเด็นที่ศึกษา	วัดนาผักขวง	วัดเขาโบสถ์	วัดห้วยทรายขาว	ศรัสตจักรพระกิตติคุณสมบูรณ์	วัดตอนสำราญ	วัดถ้ำเขาน้อย	วัดเขาถ้ำม้าร้อง	วัดเขากะชี	รพ.สต.แม่รำพึง	รพ.บางสะพาน	ลานกีฬาต้านยาเสพติด	ถ้ำม้าร้อง		
	(1)	(1)	(1)	(1)	(1)	(1)	(1)	(1)	(1)	(1)	(1)	(1)	(45)	
	จำนวน	จำนวน	จำนวน	จำนวน	จำนวน	จำนวน	จำนวน	จำนวน	จำนวน	จำนวน	จำนวน	จำนวน	จำนวน	ร้อยละ
2.1.3 โครงการพัฒนาศูนย์เรียนรู้ และการจัดการขยะในชุมชน														
(1) ไม่ทราบว่ามีการดำเนินกิจกรรม	0	0	0	0	1	0	1	1	0	1	1	0	6	13.3
(2) ทราบว่ามีกิจกรรม	1	1	1	1	0	1	0	0	1	0	0	1	39	86.7
รวม	1	1	1	1	1	1	1	1	1	1	1	1	45	100.0
ระดับความพึงพอใจ/ทราบว่ามีกิจกรรม														
(1) น้อยมาก	0	0	0	0	0	0	0	0	0	0	0	0	0	0.0
(2) น้อย	0	0	0	0	0	0	0	0	0	0	0	0	0	0.0
(3) ปานกลาง	1	1	0	0	0	0	0	0	0	0	0	0	12	30.8
(4) มาก	0	0	1	1	0	0	0	0	1	0	0	1	20	51.3
(5) มากที่สุด	0	0	0	0	0	1	0	0	0	0	0	0	7	17.9
รวม	1	1	1	1	0	1	0	0	1	0	0	1	39	100.0
2.1.4 โครงการส่งเสริมและพัฒนาเกษตรอินทรีย์ในพื้นที่อำเภอบางสะพาน (อบรมกำจัดแมลงด้วยหนอนหัวดำมะพร้าว และตลาดนัดปลอดสารพิษที่โรงพยาบาลบางสะพาน)														
(1) ไม่ทราบว่ามีการดำเนินกิจกรรม	0	0	0	0	1	0	1	1	0	1	1	0	6	13.3
(2) ทราบว่ามีกิจกรรม	1	1	1	1	0	1	0	0	1	0	0	1	39	86.7
รวม	1	1	1	1	1	1	1	1	1	1	1	1	45	100.0
ระดับความพึงพอใจ/ทราบว่ามีกิจกรรม														
(1) น้อยมาก	0	0	0	0	0	0	0	0	0	0	0	0	0	0.0
(2) น้อย	0	0	0	0	0	0	0	0	0	0	0	0	0	0.0
(3) ปานกลาง	0	0	0	0	0	0	0	0	0	0	0	0	9	23.1
(4) มาก	1	1	1	1	0	1	0	0	1	0	0	1	22	56.4
(5) มากที่สุด	0	0	0	0	0	0	0	0	0	0	0	0	8	20.5
รวม	1	1	1	1	0	1	0	0	1	0	0	1	39	100.0

ตารางที่ 6 ผลการศึกษาทัศนคติของหน่วยงานราชการ และพื้นที่อ่อนไหวต่อการดำเนินการโครงการของโรงงานกลุ่มเหล็กสหวิริยา ประจำปี 2568 (ต่อ)

ลำดับที่	34	35	36	37	38	39	40	41	42	43	44	45	รวมทั้งหมด	
ประเด็นที่ศึกษา	วัดนาผักขวง	วัดเขาโบสถ์	วัดห้วยทรายขาว	ศรัสตจักรพระกิตติคุณสมบูรณ์	วัดตอนสำราญ	วัดถ้ำเขาน้อย	วัดเขาถ้ำม้าร้อง	วัดเขากะชี	รพ.สต.แม่รำพึง	รพ.บางสะพาน	ลานกีฬาต้านยาเสพติด	ถ้ำม้าร้อง		
	(1)	(1)	(1)	(1)	(1)	(1)	(1)	(1)	(1)	(1)	(1)	(1)	(45)	
	จำนวน	จำนวน	จำนวน	จำนวน	จำนวน	จำนวน	จำนวน	จำนวน	จำนวน	จำนวน	จำนวน	จำนวน	จำนวน	ร้อยละ
2.1.5 โครงการพัฒนาและอนุรักษ์สิ่งแวดล้อม (กิจกรรมบรรยายเรื่องการคัดแยกขยะ ณ โรงเรียนบ้านท่าชะม่วง)														
(1) ไม่ทราบว่ามีการดำเนินกิจกรรม	0	0	0	0	1	0	1	1	1	1	1	0	7	15.6
(2) ทราบว่ามีกิจกรรม	1	1	1	1	0	1	0	0	0	0	0	1	38	84.4
รวม	1	1	1	1	1	1	1	1	1	1	1	1	45	100.0
ระดับความพึงพอใจ/ทราบว่ามีกิจกรรม														
(1) น้อยมาก	0	0	0	0	0	0	0	0	0	0	0	0	0	0.0
(2) น้อย	0	0	0	0	0	0	0	0	0	0	0	0	0	0.0
(3) ปานกลาง	0	0	0	0	0	0	0	0	0	0	0	1	11	28.9
(4) มาก	1	1	1	0	0	1	0	0	0	0	0	0	22	57.9
(5) มากที่สุด	0	0	0	1	0	0	0	0	0	0	0	0	5	13.2
รวม	1	1	1	1	0	1	0	0	0	0	0	1	38	100.0
(2.2) ด้านเศรษฐกิจ														
2.2.1 โครงการส่งเสริมศูนย์ขยายโอกาสทางธุรกิจ (กิจกรรมตลาดนัดโรงงาน นำสินค้าในชุมชนมาจำหน่ายในโรงงาน)														
(1) ไม่ทราบว่ามีการดำเนินกิจกรรม	0	0	0	0	1	0	1	1	1	1	1	0	7	15.6
(2) ทราบว่ามีกิจกรรม	1	1	1	1	0	1	0	0	0	0	0	1	38	84.4
รวม	1	1	1	1	1	1	1	1	1	1	1	1	45	100.0
ระดับความพึงพอใจ/ทราบว่ามีกิจกรรม														
(1) น้อยมาก	0	0	0	0	0	0	0	0	0	0	0	0	0	0.0
(2) น้อย	0	0	0	0	0	0	0	0	0	0	0	0	0	0.0
(3) ปานกลาง	1	1	0	0	0	0	0	0	0	0	0	1	13	34.2
(4) มาก	0	0	1	1	0	0	0	0	0	0	0	0	20	52.6
(5) มากที่สุด	0	0	0	0	0	1	0	0	0	0	0	0	5	13.2
รวม	1	1	1	1	0	1	0	0	0	0	0	1	38	100.0

ตารางที่ 6 ผลการศึกษาทัศนคติของหน้วยงานราชการ์ และพื้นที่อ้อนไหวต้อการดำเนินการโครงการของโรงงานกลุ้มเหล็กสหวิริยา์ ประจำปี 2568 (ต้อ)

ลำดับที่	34	35	36	37	38	39	40	41	42	43	44	45	รวมทั้งหมด	
ประเด็นที่ศึกษา	วัดนาผักขวง	วัดเขาโบสถ์	วัดหวยทรายขาว	คริสตจักรพระกิตติคุณสมบูรณ์	วัดตอนสำราญ	วัดถ้ำเขานอย	วัดเขาถ้ำมารอง	วัดเขากะจิ	รพ.สต.แม้รำพึง	รพ.บางสะพาน	ลานกีฬาตานยาเสพติด	ถ้ำมารอง		
	(1)	(1)	(1)	(1)	(1)	(1)	(1)	(1)	(1)	(1)	(1)	(1)	(45)	
	จำนวน	จำนวน	จำนวน	จำนวน	จำนวน	จำนวน	จำนวน	จำนวน	จำนวน	จำนวน	จำนวน	จำนวน	จำนวน	รอยละ
ระดับความพึงพอใจ/ทราบว่ามีกิจกรรม														
(1) น้อยมาก	0	0	0	0	0	0	0	0	0	0	0	0	0	0.0
(2) น้อย	0	0	0	0	0	0	0	0	0	0	0	0	0	0.0
(3) ปานกลาง	0	1	0	0	0	0	0	0	0	0	0	1	13	34.2
(4) มาก	1	0	1	1	0	1	0	0	0	0	0	0	22	57.9
(5) มากที่สุด	0	0	0	0	0	0	0	0	0	0	0	0	3	7.9
รวม	1	1	1	1	0	1	0	0	0	0	0	1	38	100.0
2.3.6 โครงการมอบทุนการศึกษากลุ่มเหล็กสหวิริยา														
(1) ไม่ทราบว่ามีการดำเนินกิจกรรม	0	0	0	0	1	0	1	1	1	1	1	0	7	15.6
(2) ทราบว่ามีกิจกรรม	1	1	1	1	0	1	0	0	0	0	0	1	38	84.4
รวม	1	1	1	1	1	1	1	1	1	1	1	1	45	100.0
ระดับความพึงพอใจ/ทราบว่ามีกิจกรรม														
(1) น้อยมาก	0	0	0	0	0	0	0	0	0	0	0	0	0	0.0
(2) น้อย	0	0	0	0	0	0	0	0	0	0	0	0	0	0.0
(3) ปานกลาง	1	1	0	0	0	0	0	0	0	0	0	0	13	34.2
(4) มาก	0	0	1	1	0	1	0	0	0	0	0	1	20	52.6
(5) มากที่สุด	0	0	0	0	0	0	0	0	0	0	0	0	5	13.2
รวม	1	1	1	1	0	1	0	0	0	0	0	1	38	100.0

ตารางที่ 6 ผลการศึกษาทัศนคติของหน้วยงานราชการ์ และพื้นที่อ้อนไหวต้อการดำเนินการโครงการของโรงงานกลุ้มเหล็กสหวิริยา์ ประจำปี 2568 (ต้อ)

ลำดับที่	34	35	36	37	38	39	40	41	42	43	44	45	รวมทั้งหมด	
ประเด็นที่ศึกษา	วัดนาผักขวง	วัดเขาโบสถ์	วัดหวยทรายขาว	คริสตจักรพระกิตติคุณสมบูรณ์	วัดตอนสำราญ	วัดถ้ำเขานอย	วัดเขาถ้ำมารอง	วัดเขากะจิ	รพ.สต.แม้รำพึง	รพ.บางสะพาน	ลานกีฬาตานยาเสพติด	ถ้ำมารอง		
	(1)	(1)	(1)	(1)	(1)	(1)	(1)	(1)	(1)	(1)	(1)	(1)	(45)	
	จำนวน	จำนวน	จำนวน	จำนวน	จำนวน	จำนวน	จำนวน	จำนวน	จำนวน	จำนวน	จำนวน	จำนวน	จำนวน	รอยละ
2.3.7 โครงการอาสากลุ่มเหล็กสหวิริยาทำความดีเพื่อสังคม (กิจกกรรมอาสาของพนักงานร่วมกับชุมชน)														
(1) ไม่ทราบว่ามีการดำเนินกิจกรรม	0	0	0	0	1	0	1	1	1	1	1	0	7	15.6
(2) ทราบว่ามีกิจกรรม	1	1	1	1	0	1	0	0	0	0	0	1	38	84.4
รวม	1	1	1	1	1	1	1	1	1	1	1	1	45	100.0
ระดับความพึงพอใจ/ทราบว่ามีกิจกรรม														
(1) น้อยมาก	0	0	0	0	0	0	0	0	0	0	0	0	0	0.0
(2) น้อย	0	0	0	0	0	0	0	0	0	0	0	0	0	0.0
(3) ปานกลาง	0	0	0	0	0	0	0	0	0	0	0	1	11	28.9
(4) มาก	1	1	1	0	0	1	0	0	0	0	0	0	22	57.9
(5) มากที่สุด	0	0	0	1	0	0	0	0	0	0	0	0	5	13.2
รวม	1	1	1	1	0	1	0	0	0	0	0	1	38	100.0
ตอนที่ 7 ขอเสนอแนะ														
7.1 ความคิดเห็น/ข้อเสนอแนะต่อการดำเนินโครงการ														
(1) ไม่มี	1	1	1	1	1	1	1	1	1	1	1	1	45	100.0
(2) มี	0	0	0	0	0	0	0	0	0	0	0	0	0	0.0
รวม	1	1	1	1	1	1	1	1	1	1	1	1	45	100.0

ตารางที่ 6 ผลการศึกษาทัศนคติของหน้วยงานราชการ์ และพื้นที่อ้อนไหวต้อการดำเนินการโครงการของโรงงานกลุ้มเหล็กสหวิริยา์ ประจำปี 2568 (ต้อ)

ลำดับที่	34	35	36	37	38	39	40	41	42	43	44	45	รวมทั้งหมด	
ประเด็นที่ศึกษา	วัดนาผักขวง	วัดเขาโบสถ์	วัดหวยทรายขาว	คริสตจักรพระกิตติคุณสมบูรณ์	วัดตอนสำราญ	วัดถ้ำเขานอย	วัดเขาถ้ำมารอง	วัดเขากะจิ	รพ.สต.แม้รำพึง	รพ.บางสะพาน	ลานกีฬาตานยาเสพติด	ถ้ำมารอง		
	(1)	(1)	(1)	(1)	(1)	(1)	(1)	(1)	(1)	(1)	(1)	(1)	(45)	
	จำนวน	จำนวน	จำนวน	จำนวน	จำนวน	จำนวน	จำนวน	จำนวน	จำนวน	จำนวน	จำนวน	จำนวน	จำนวน	รอยละ
2.3.2 โครงการร่วมบริหารความสัมพันธ์กลุ่มเหล็กสหวิริยา (กิจกรรมสานสัมพันธ์ประเพณีวัฒนธรรมร่วมกับชุมชน)														
(1) ไม่ทราบว่ามีการดำเนินกิจกรรม	0	0	0	0	1	0	1	1	1	1	1	0	7	15.6
(2) ทราบว่ามีกิจกรรม	1	1	1	1	0	1	0	0	0	0	0	1	38	84.4
รวม	1	1	1	1	1	1	1	1	1	1	1	1	45	100.0
ระดับความพึงพอใจ/ทราบว่ามีกิจกรรม														
(1) น้อยมาก	0	0	0	0	0	0	0	0	0	0	0	0	0	0.0
(2) น้อย	0	0	0	0	0	0	0	0	0	0	0	0	0	0.0
(3) ปานกลาง	1	0	0	0	0	0	0	0	0	0	0	0	14	36.8
(4) มาก	0	1	1	0	0	0	0	0	0	0	0	1	19	50.0
(5) มากที่สุด	0	0	0	1	0	1	0	0	0	0	0	0	5	13.2
รวม	1	1	1	1	0	1	0	0	0	0	0	1	38	100.0
2.3.3 โครงการเสริมความรู้เยาวชนบางสะพาน พิชิตรั้วอุดมศึกษา (กิจกรรมทบทวนเนื้อหานักเรียน ม.6 เตรียมตัวสอบมหาวิทยาลัย)														
(1) ไม่ทราบว่ามีการดำเนินกิจกรรม	0	0	0	0	1	0	1	1	1	1	1	0	7	15.6
(2) ทราบว่ามีกิจกรรม	1	1	1	1	0	1	0	0	0	0	0	1	38	84.4
รวม	1	1	1	1	1	1	1	1	1	1	1	1	45	100.0
ระดับความพึงพอใจ/ทราบว่ามีกิจกรรม														
(1) น้อยมาก	0	0	0	0	0	0	0	0	0	0	0	0	0	0.0
(2) น้อย	0	0	0	0	0	0	0	0	0	0	0	0	0	0.0
(3) ปานกลาง	0	1	0	0	0	0	0	0	0	0	0	1	11	28.9
(4) มาก	1	0	1	0	0	1	0	0	0	0	0	0	21	55.3
(5) มากที่สุด	0	0	0	1	0	0	0	0	0	0	0	0	6	15.8
รวม	1	1	1	1	0	1	0	0	0	0	0	1	38	100.0

ตารางที่ 6 ผลการศึกษาทัศนคติของหน้วยงานราชการ์ และพื้นที่อ้อนไหวต้อการดำเนินการโครงการของโรงงานกลุ้มเหล็กสหวิริยา์ ประจำปี 2568 (ต้อ)

ลำดับที่	34	35	36	37	38	39	40	41	42	43	44	45	รวมทั้งหมด	
ประเด็นที่ศึกษา	วัดนาผักขวง	วัดเขาโบสถ์	วัดหวยทรายขาว	คริสตจักรพระกิตติคุณสมบูรณ์	วัดตอนสำราญ	วัดถ้ำเขานอย	วัดเขาถ้ำมารอง	วัดเขากะจิ	รพ.สต.แม้รำพึง	รพ.บางสะพาน	ลานกีฬาตานยาเสพติด	ถ้ำมารอง		
	(1)	(1)	(1)	(1)	(1)	(1)	(1)	(1)	(1)	(1)	(1)	(1)	(45)	
	จำนวน	จำนวน	จำนวน	จำนวน	จำนวน	จำนวน	จำนวน	จำนวน	จำนวน	จำนวน	จำนวน	จำนวน	จำนวน	รอยละ
2.3.4 โครงการพัฒนาความรู้อุตสาหกรรมเหล็กผ่านหลักสูตรท้องถิ่นสำหรับสถานศึกษาบางสะพาน (ครูอาสา)														
(1) ไม่ทราบว่ามีการดำเนินกิจกรรม	0	0	0	0	1	0	1	1	1	1	1	0	7	15.6
(2) ทราบว่ามีกิจกรรม	1	1	1	1	0	1	0	0	0	0	0	1	38	84.4
รวม	1	1	1	1	1	1	1	1	1	1	1	1	45	100.0
ระดับความพึงพอใจ/ทราบว่ามีกิจกรรม														
(1) น้อยมาก	0	0	0	0	0	0	0	0	0	0	0	0	0	0.0
(2) น้อย	0	0	0	0	0	0	0	0	0	0	0	0	0	0.0
(3) ปานกลาง	0	1	0	0	0	0	0	0	0	0	0	1	11	28.9
(4) มาก	1	0	1	1	0	1	0	0	0	0	0	0	23	60.5
(5) มากที่สุด	0	0	0	0	0	0	0	0	0	0	0	0	4	10.5
รวม	1	1	1	1	0	1	0	0	0	0	0	1	38	100.0
2.3.5 โครงการทวิภาคีพัฒนาบุคลากรสู่อุตสาหกรรมเหล็ก (กิจกรรมรับนักศึกษาวิทยาลัยอาชีพบางสะพานมาฝึกงานที่โรงงาน)														
(1) ไม่ทราบว่ามีการดำเนินกิจกรรม	0	0	0	0	1	0	1	1	1	1	1	0	7	15.6
(2) ทราบว่ามีกิจกรรม	1	1	1	1	0	1	0	0	0	0	0	1	38	84.4
รวม	1	1	1	1	1	1	1	1	1	1	1	1	45	100.0

ตารางที่ 1 สรุปแบบสอบถามระดับความพึงพอใจของผู้นำชุมชน ประจำปี 2568

รายการ	ระดับความพึงพอใจ										รวมทั้งหมด		ค่าเฉลี่ย (x)[1/]	ส่วนเบี่ยงเบนมาตรฐาน (S.D.)[2/]	สรุประดับความพึงพอใจ
	พึงพอใจน้อยที่สุด (1)		พึงพอใจน้อย (2)		พึงพอใจปานกลาง (3)		พึงพอใจมาก (4)		พึงพอใจมากที่สุด (5)						
	จำนวน	ร้อยละ	จำนวน	ร้อยละ	จำนวน	ร้อยละ	จำนวน	ร้อยละ	จำนวน	ร้อยละ	จำนวน	ร้อยละ			
ความพึงพอใจต่อการดำเนินการโครงการของโรงงานกลุ่มเหล็กสหวิริยา															
1 การสื่อสารผ่านประชุมหมู่บ้านและออนไลน์															
1.1 การสื่อสาร															
- เวทีประชุมหมู่บ้าน	0	0.00	1	5.56	5	27.78	3	16.67	9	50.00	**18**	**100.0**	4.11	1.023	พึงพอใจมาก
- เวทีประชุมหัวหน้าส่วนราชการ ผู้นำชุมชนประจำเดือนที่หอประชุมอำเภอ	0	0.00	1	5.56	5	27.78	3	16.67	9	50.00	**18**	**100.0**	4.11	1.023	พึงพอใจมาก
- เวทีเปิดทำการธนาคารชุมชน	0	0.00	2	11.11	3	16.67	4	22.22	9	50.00	**18**	**100.0**	4.11	1.079	พึงพอใจมาก
- เวทีประชุมสภาผู้นำชุมชน	0	0.00	2	11.11	3	16.67	4	22.22	9	50.00	**18**	**100.0**	4.11	1.079	พึงพอใจมาก
1.2 สื่อสารผ่านออนไลน์															
- เว็บไซต์ของบริษัท	0	0.00	2	11.11	4	22.22	5	27.78	6	33.33	**18**	**94.4**	3.67	1.372	พึงพอใจมาก
- Facebook : page/SSI Group Tomorrow, SaveBangsaphan, ตลาดกรมชูด	0	0.00	2	11.11	3	16.67	6	33.33	6	33.33	**18**	**94.4**	3.72	1.364	พึงพอใจมาก
- สื่อสิ่งพิมพ์ออนไลน์อื่นๆ	0	0.00	2	11.11	3	16.67	6	33.33	6	33.33	**17**	**94.4**	3.94	1.029	พึงพอใจมาก
รวม	**0**	**0.00**	**12**	**9.60**	**26**	**20.80**	**31**	**24.80**	**54**	**43.20**	**125**	**98.4**	**3.97**	**1.135**	**พึงพอใจมาก**
2 กิจกรรมความรับผิดชอบต่อสังคม (CSR)															
2.1 ด้านสิ่งแวดล้อม															
- โครงการพัฒนาประมงที่ยั่งยืนพื้นที่บางสะพาน (กิจกรรมทิ้งขี้กอ, ปล่อยพันธุ์, สัตว์น้ำ, ธนาคารปูม้า, กำจัดปลาหมอคางดำ)	0	0.00	1	5.56	3	16.67	4	22.22	10	55.56	**18**	**100.0**	4.28	0.958	พึงพอใจมากที่สุด
- โครงการฟื้นฟูทรัพยากรธรรมชาติชายหาดแม่รำพึง (กิจกรรม SSI Group Plogging เดินวิ่งเก็บขยะชายหาดแม่รำพึง)	0	0.00	1	5.56	4	22.22	2	11.11	11	61.11	**18**	**100.0**	4.28	1.018	พึงพอใจมากที่สุด
- โครงการพัฒนาศูนย์เรียนรู้ และการจัดการขยะในชุมชน	0	0.00	2	11.11	5	27.78	2	11.11	9	50.00	**18**	**100.0**	4.00	1.138	พึงพอใจมาก
- โครงการส่งเสริม และพัฒนาเกษตรอินทรีย์ในพื้นที่อำเภอบางสะพาน (อบรมกำจัดแมลงตำหนาม, หนอนหัวดำมะพร้าว และตลาดนัดผักปลอดสารพิษที่โรงพยาบาลบางสะพาน)	0	0.00	1	5.88	6	35.29	1	5.88	9	52.94	**17**	**100.0**	4.06	1.088	พึงพอใจมาก
- โครงการพัฒนาและอนุรักษ์สิ่งแวดล้อม (กิจกรรมบรรยายเรื่องการคัดแยกขยะ ณ โรงเรียนบ้านท่าขาม)	0	0.00	2	11.76	4	23.53	4	23.53	7	41.18	**17**	**100.0**	3.94	1.088	พึงพอใจมาก

ตารางที่ 1 (ต่อ) สรุปแบบสอบถามระดับความพึงพอใจของผู้นำชุมชน ประจำปี 2568

รายการ	ระดับความพึงพอใจ										รวมทั้งหมด		ค่าเฉลี่ย (x)[1/]	ส่วนเบี่ยงเบนมาตรฐาน (S.D.)[2/]	สรุประดับความพึงพอใจ
	พึงพอใจน้อยที่สุด (1)		พึงพอใจน้อย (2)		พึงพอใจปานกลาง (3)		พึงพอใจมาก (4)		พึงพอใจมากที่สุด (5)						
	จำนวน	ร้อยละ	จำนวน	ร้อยละ	จำนวน	ร้อยละ	จำนวน	ร้อยละ	จำนวน	ร้อยละ	จำนวน	ร้อยละ			
2.2 ด้านเศรษฐกิจ															
- โครงการส่งเสริมศูนย์ขยายโอกาสทางธุรกิจ (กิจกรรมตลาดนัดโรงงาน : สินค้าจากชุมชนมาจำหน่ายในโรงงาน)	0	0.00	3	17.65	3	17.65	5	29.41	6	35.29	**17**	**100.0**	3.82	1.131	พึงพอใจมาก
- โครงการพัฒนาผลิตภัณฑ์ชุมชนพื้นที่บางสะพาน (กิจกรรมผ้าม้ดย้อม, การผลิตภาชนะจากวัสดุธรรมชาติ)	0	0.00	1	5.88	6	35.29	4	23.53	6	35.29	**17**	**100.0**	3.88	0.993	พึงพอใจมาก
- โครงการอบรมความปลอดภัยให้แก่สมาชิกวิสาหกิจชุมชนท่องเที่ยวบางสะพาน	0	0.00	2	11.76	7	41.18	2	11.76	6	35.29	**17**	**100.0**	3.71	1.105	พึงพอใจมาก
- ธนาคารชุมชน	0	0.00	2	11.11	4	22.22	4	22.22	8	44.44	**18**	**100.0**	4.00	1.085	พึงพอใจมาก
2.3 ด้านสังคม															
- โครงการพัฒนาศักยภาพอาสาสมัครสาธารณสุขอำเภอบางสะพาน (กิจกรรมฝึกอบรม และประกวด อสม.)	0	0.00	2	11.76	3	17.65	3	17.65	9	52.94	**17**	**100.0**	4.12	1.111	พึงพอใจมาก
- โครงการร่วมบริหารความสัมพันธ์กลุ่มเหล็กสหวิริยา (กิจกรรมสานสัมพันธ์	0	0.00	1	5.56	4	22.22	2	11.11	11	61.11	**18**	**100.0**	4.28	1.018	พึงพอใจมากที่สุด
- โครงการเสริมความรู้เยาวชนบางสะพาน พิชิตรั้วอุดมศึกษา (กิจกรรมทบทวนเนื้อหานักเรียน ม.6 เตรียมตัวสอบมหาวิทยาลัย)	0	0.00	2	11.76	4	23.53	3	17.65	8	47.06	**17**	**100.0**	4.00	1.118	พึงพอใจมาก
- โครงการพัฒนาความรู้อุตสาหกรรมเหล็กผ่านหลักสูตรท้องถิ่นสำหรับสถานศึกษาบางสะพาน (ครูอาสา)	0	0.00	1	5.88	6	35.29	4	23.53	6	35.29	**17**	**100.0**	3.88	0.993	พึงพอใจมาก
- โครงการทวิภาคีพัฒนาบุคลากรสู่อุตสาหกรรมเหล็ก (กิจกรรมรับนักศึกษา	0	0.00	2	11.11	5	27.78	4	22.22	7	38.89	**18**	**100.0**	3.89	1.079	พึงพอใจมาก
- โครงการมอบทุนการศึกษากลุ่มเหล็กสหวิริยา	0	0.00	1	5.56	3	16.67	4	22.22	10	55.56	**18**	**100.0**	4.28	0.958	พึงพอใจมากที่สุด
- โครงการอาสากลุ่มเหล็กสหวิริยาทำความดีเพื่อสังคม กิจกรรมอาสาของพนักงานร่วมกับชุมชน ดังนี้ - กิจกรรมจิตอาสาพัฒนาตลาดหอนาฬิกา ต.กำเนิดนพคุณ อ.บางสะพาน - กิจกรรมจิตอาสาพัฒนาวัดเขากะจิ ต.กำเนิดนพคุณ อ.บางสะพาน - กิจกรรมจิตอาสาพัฒนาวัดถ้ำม้าร้อง ต.พงศ์ประศาสน์ อ.บางสะพาน - กิจกรรมจิตอาสาพัฒนาสะพานไม้ไผ่บ้านล่าง ต.แม่รำพึง อ.บางสะพาน	0	0.00	1	5.88	3	17.65	3	17.65	10	58.82	**17**	**100.0**	4.29	0.985	พึงพอใจมากที่สุด
รวม	**0**	**0.00**	**25**	**8.96**	**70**	**25.09**	**51**	**18.28**	**133**	**47.67**	**279**	**100.0**	**4.05**	**1.043**	**พึงพอใจมาก**
ภาพรวม 2 มาตรการฯ	**0**	**0.00**	**37**	**9.16**	**96**	**23.76**	**82**	**20.30**	**187**	**46.29**	**404**	**99.5**	**4.02**	**1.072**	**พึงพอใจมาก**

ภาคผนวกที่ 3

ผลความพึงพอใจของชุมชนต่อการดำเนินโครงการของโรงงานกลุ่มเหล็กสหวิริยา เดือนกันยายน 2568

ผู้นำชุมชน

ตารางที่ 2 (ต่อ) สรุปแบบสอบถามระดับความพึงพอใจของหัวหน้าครัวเรือน หรือผู้แทนครัวเรือน (รัศมี 0-3 กิโลเมตร) ประจำปี 2568

รายการ	ระดับความพึงพอใจ										รวมทั้งหมด		ค่าเฉลี่ย (x)[1/]	ส่วนเบี่ยงเบนมาตรฐาน (S.D.)[2/]	สรุประดับความพึงพอใจ
	พึงพอใจน้อยที่สุด (1)		พึงพอใจน้อย (2)		พึงพอใจปานกลาง (3)		พึงพอใจมาก (4)		พึงพอใจมากที่สุด (5)						
	จำนวน	ร้อยละ	จำนวน	ร้อยละ	จำนวน	ร้อยละ	จำนวน	ร้อยละ	จำนวน	ร้อยละ	จำนวน	ร้อยละ			
2.2 ด้านเศรษฐกิจ															
- โครงการส่งเสริมศูนย์ขยายโอกาสทางธุรกิจ (กิจกรรมตลาดนัดโรงงาน : สินค้าจากชุมชนมาจำหน่ายในโรงงาน)	1	0.59	2	1.18	49	28.99	68	40.24	49	28.99	169	100.0	3.96	0.826	พึงพอใจมาก
- โครงการพัฒนาผลิตภัณฑ์ชุมชนพื้นที่บางสะพาน (กิจกรรมผ้าบัคย้อม, การผลิตภาชนะจากวัสดุธรรมชาติ)	2	1.23	1	0.62	49	30.25	60	37.04	50	30.86	162	100.0	3.96	0.866	พึงพอใจมาก
- โครงการอบรมความปลอดภัยให้แก่สมาชิกวิสาหกิจชุมชนท่องเที่ยวบางสะพาน	2	1.25	1	0.63	45	28.13	66	41.25	46	28.75	160	100.0	3.96	0.842	พึงพอใจมาก
- ธนาคารชุมชน	2	1.18	3	1.76	55	32.35	62	36.47	48	28.24	170	100.0	3.89	0.880	พึงพอใจมาก
2.3 ด้านสังคม															
- โครงการพัฒนาศักยภาพอาสาสมัครสาธารณสุขอำเภอบางสะพาน (กิจกรรมฝึกอบรม และประกวด อสม.)	2	1.20	0	0.00	52	31.33	55	33.13	57	34.34	166	100.0	3.99	0.877	พึงพอใจมาก
- โครงการร่วมบริหารความสัมพันธ์กลุ่มเหล็กสหวิริยา (กิจกรรมสานสัมพันธ์ประเพณีวัฒนธรรมร่วมกับชุมชน)	2	1.14	3	1.71	54	30.86	57	32.57	59	33.71	175	100.0	3.96	0.906	พึงพอใจมาก
- โครงการเสริมความรู้เยาวชนบางสะพาน พิชิตทั้งอุดมศึกษา (กิจกรรมทบทวนเนื้อหานักเรียน ม.6 ตรียมตัวสอบมหาวิทยาลัย)	1	0.62	0	0.00	45	27.95	55	34.16	60	37.27	161	100.0	4.07	0.841	พึงพอใจมาก
- โครงการพัฒนาความรู้อุดสาหกรรมเหล็กผ่านหลักสูตรห้องถิ่นสำหรับสถานศึกษาบางสะพาน (ครูอาสา)	2	1.18	1	0.59	50	29.59	55	32.54	61	36.09	169	100.0	4.02	0.890	พึงพอใจมาก
- โครงการทริภาคีพัฒนาบุคลากรสู่อุดสาหกรรมเหล็ก (กิจกรรมรับนักศึกษาวิทยาลัยการอาชีพบางสะพานมาฝึกงานที่โรงงาน)	2	1.19	1	0.60	51	30.36	54	32.14	60	35.71	168	100.0	4.01	0.892	พึงพอใจมาก
- โครงการมอบทุนการศึกษาจากกลุ่มเหล็กสหวิริยา	5	2.43	6	2.91	48	23.30	72	34.95	75	36.41	206	100.0	4.00	0.968	พึงพอใจมาก
- โครงการอาสากลุ่มเหล็กสหวิริยาทำความดีเพื่อสังคม กิจกรรมอาสาของพนักงานร่วมกับชุมชน ดังนี้ - กิจกรรมจิตอาสาพัฒนาตลาดหอนาฬิกา ต.กำเนิดนพคุณ อ.บางสะพาน - กิจกรรมจิตอาสาพัฒนาวัดเขากะจี ต.กำเนิดนพคุณ อ.บางสะพาน - กิจกรรมจิตอาสาพัฒนาวัดถ้ำม้าร้อง ต.พงศ์ประศาสน์ อ.บางสะพาน - กิจกรรมจิตอาสาพัฒนาสะพานไม้ไผ่บ้านล่าง ต.แม่รำพึง อ.บางสะพาน	6	3.13	2	1.04	52	27.08	66	34.38	66	34.38	192	100.0	3.96	0.970	พึงพอใจมาก
รวม	45	1.59	36	1.28	828	29.33	993	35.18	921	32.62	2823	100.0	3.96	0.901	พึงพอใจมาก
ภาพรวม 2 มาตรการฯ	61	1.53	64	1.61	1246	31.34	1407	35.39	1198	30.13	3976	100.0	3.91	0.900	พึงพอใจมาก

หัวหน้าครัวเรือน ในรัศมี 3-5 กิโลเมตร

หัวหน้าครัวเรือน ในรัศมี 0-3 กิโลเมตร

ตารางที่ 2 สรุปแบบสอบถามระดับความพึงพอใจของหัวหน้าครัวเรือน หรือผู้แทนครัวเรือน (รัศมี 0-3 กิโลเมตร) ประจำปี 2568

รายการ	ระดับความพึงพอใจ										รวมทั้งหมด		ค่าเฉลี่ย (x)[1/]	ส่วนเบี่ยงเบนมาตรฐาน (S.D.)[2/]	สรุประดับความพึงพอใจ
	พึงพอใจน้อยที่สุด (1)		พึงพอใจน้อย (2)		พึงพอใจปานกลาง (3)		พึงพอใจมาก (4)		พึงพอใจมากที่สุด (5)						
	จำนวน	ร้อยละ	จำนวน	ร้อยละ	จำนวน	ร้อยละ	จำนวน	ร้อยละ	จำนวน	ร้อยละ	จำนวน	ร้อยละ			
ความพึงพอใจต่อการดำเนินการโครงการของโรงงานกลุ่มเหล็กสหวิริยา															
1 การสื่อสารผ่านประชุมหมู่บ้านและออนไลน์															
1.1 การสื่อสาร															
- เวทีประชุมหมู่บ้าน	3	1.82	3	1.82	61	36.97	59	35.76	39	23.64	165	100.0	3.78	0.893	พึงพอใจมาก
- เวทีประชุมหัวหน้าส่วนราชการ ผู้นำชุมชนประจำเดือนที่หอประชุมอำเภอ	3	1.85	3	1.85	57	35.19	57	35.19	42	25.93	162	100.0	3.81	0.907	พึงพอใจมาก
- เวทีเปิดทำการสนาคารชุมชน	3	1.85	2	1.23	61	37.65	54	33.33	42	25.93	162	100.0	3.80	0.904	พึงพอใจมาก
- เวทีประชุมสภาผู้นำชุมชน	3	1.85	2	1.23	62	38.27	55	33.95	40	24.69	162	100.0	3.78	0.897	พึงพอใจมาก
1.2 สื่อสารผ่านออนไลน์															
- เว็บไซต์ของบริษัท	2	1.19	6	3.57	62	36.90	60	35.71	38	22.62	168	100.0	3.75	0.887	พึงพอใจมาก
- Facebook : page/SSI Group Tomorrow, SaveBangsaphan, ตลาดกระจูด	1	0.60	6	3.59	56	33.53	67	40.12	37	22.16	167	100.0	3.80	0.847	พึงพอใจมาก
- สื่อสิ่งพิมพ์ออนไลน์อื่นๆ	1	0.60	6	3.59	59	35.33	62	37.13	39	23.35	167	100.0	3.79	0.863	พึงพอใจมาก
รวม	16	1.39	28	2.43	418	36.25	414	35.91	277	24.02	1153	100.0	3.79	0.883	พึงพอใจมาก
2 กิจกรรมความรับผิดชอบต่อสังคม (CSR)															
2.1 ด้านสิ่งแวดล้อม															
- โครงการพัฒนาประมงพื้นบ้านพื้นที่บางสะพาน (กิจกรรมทิ้งซั้นกอ, ปล่อยพันธุ์, สัตว์น้ำ, ธนาคารปูม้า, กำจัดปลาหมอคางดำ)	4	2.08	6	3.13	58	30.21	66	34.38	58	30.21	192	100.0	3.88	0.952	พึงพอใจมาก
- โครงการฟื้นฟูทรัพยากรธรรมชาติชายทะเลแม่รำพึง (กิจกรรม SSI Group Plogging เดินวิ่งเก็บขยะชายหาดแม่รำพึง)	5	2.51	4	2.01	59	29.65	72	36.18	59	29.65	199	100.0	3.88	0.944	พึงพอใจมาก
- โครงการพัฒนาศูนย์เรียนรู้ และการจัดการขยะในชุมชน	4	2.07	5	2.59	61	31.61	64	33.16	59	30.57	193	100.0	3.88	0.949	พึงพอใจมาก
- โครงการส่งเสริม และพัฒนาอาชีพเชิงอีเทอริโอในพื้นที่อำเภอบางสะพาน (อบรมกำจัดแมลงทำหนาม, หนอนหัวดำมะพร้าว และหลากหลัดมักปลอดสารพิษที่โรงพยาบาลบางสะพาน)	3	1.74	1	0.58	50	29.07	62	36.05	56	32.56	172	100.0	3.97	0.895	พึงพอใจมาก
- โครงการพัฒนาและอนุรักษ์สิ่งแวดล้อม (กิจกรรมบรรยายเรื่องการคัดแยกขยะ ณ โรงเรียนบ้านท่าขาม)	2	1.18	0	0.00	50	29.59	59	34.91	58	34.32	169	100.0	4.01	0.866	พึงพอใจมาก

กลุ่มประมงชายฝั่งและกลุ่มประมงพื้นบ้าน และกลุ่มอนุรักษ์สิ่งแวดล้อม

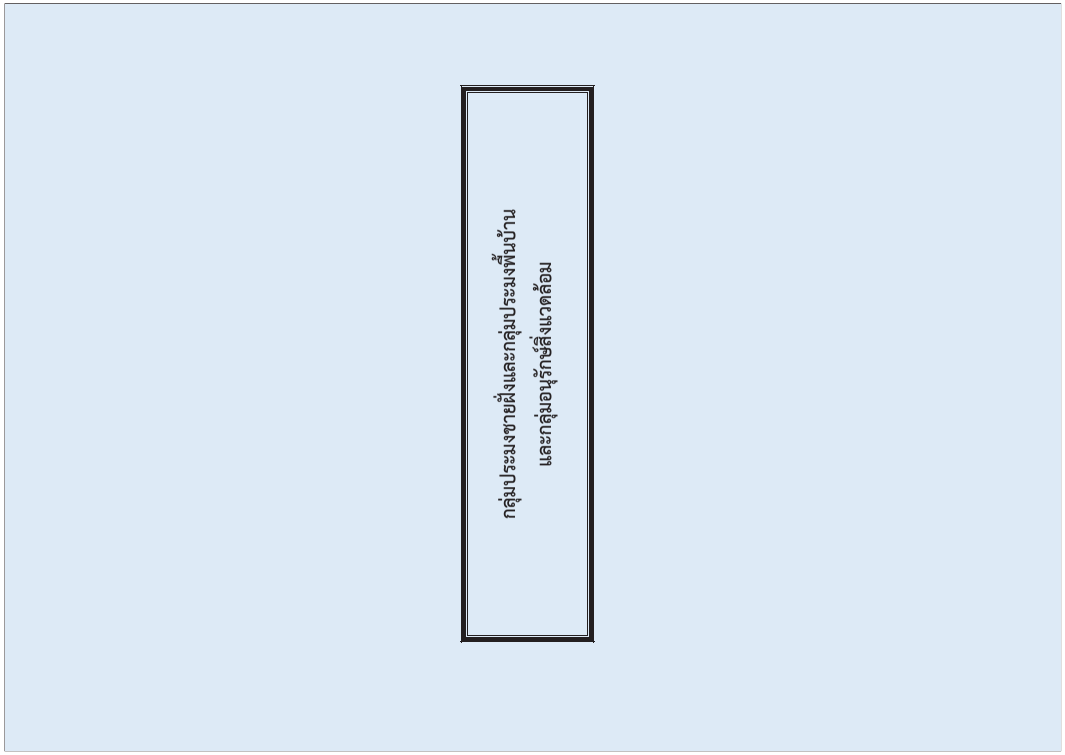

ตารางที่ 4 สรุปแบบสอบถามระดับความพึงพอใจของกลุ่มประมงชายฝั่งและกลุ่มประมงพื้นบ้าน และกลุ่มอนุรักษ์สิ่งแวดล้อม ประจำปี 2568

รายการ	ระดับความพึงพอใจ										รวมทั้งหมด		ค่าเฉลี่ย (x)[1/]	ส่วนเบี่ยงเบนมาตรฐาน (S.D.)[2/]	สรุประดับความพึงพอใจ
	พึงพอใจน้อยที่สุด (1)		พึงพอใจน้อย (2)		พึงพอใจปานกลาง (3)		พึงพอใจมาก (4)		พึงพอใจมากที่สุด (5)						
	จำนวน	ร้อยละ	จำนวน	ร้อยละ	จำนวน	ร้อยละ	จำนวน	ร้อยละ	จำนวน	ร้อยละ	จำนวน	ร้อยละ			
ความพึงพอใจต่อการดำเนินการโครงการของโรงงานกลุ่มเหล็กสหวิริยา															
1 การสื่อสารผ่านประชุมหมู่บ้านและออนไลน์															
1.1 การสื่อสาร															
- เวทีประชุมหมู่บ้าน	0	0.00	0	0.00	4	28.57	7	50.00	3	21.43	**14**	**100.0**	3.93	0.730	พึงพอใจมาก
- เวทีประชุมหัวหน้าส่วนราชการ ผู้นำชุมชนประจำเดือนที่หอประชุมอำเภอ	0	0.00	0	0.00	5	35.71	6	42.86	3	21.43	**14**	**100.0**	3.86	0.770	พึงพอใจมาก
- เวทีเปิดทำการธนาคารชุมชน	0	0.00	0	0.00	5	35.71	6	42.86	3	21.43	**14**	**100.0**	3.86	0.770	พึงพอใจมาก
- เวทีประชุมสภาผู้นำชุมชน	0	0.00	0	0.00	5	35.71	6	42.86	3	21.43	**14**	**100.0**	3.86	0.770	พึงพอใจมาก
1.2 สื่อสารผ่านออนไลน์															
- เว็บไซต์ของบริษัท	0	0.00	0	0.00	3	27.27	4	36.36	4	36.36	**11**	**100.0**	4.09	0.831	พึงพอใจมาก
- Facebook : page/SSI Group Tomorrow, SaveBangsaphan, ตลาดกระจูด	0	0.00	0	0.00	2	16.67	4	33.33	6	50.00	**12**	**100.0**	4.33	0.778	พึงพอใจมากที่สุด
- สื่อสิ่งพิมพ์ออนไลน์อื่นๆ	0	0.00	0	0.00	2	18.18	4	36.36	5	45.45	**11**	**100.0**	4.27	0.786	พึงพอใจมากที่สุด
รวม	**0**	**0.00**	**0**	**0.00**	**26**	**28.89**	**37**	**41.11**	**27**	**30.00**	**90**	**100.0**	**4.01**	**0.772**	**พึงพอใจมาก**
2 กิจกรรมความรับผิดชอบต่อสังคม (CSR)															
2.1 ด้านสิ่งแวดล้อม															
- โครงการพัฒนาประมงที่ยั่งยืนพื้นที่บางสะพาน (กิจกรรมทิ้งซั้งกอ, ปล่อยพันธุ์, สัตว์น้ำ, ธนาคารปูม้า, กำจัดปลาหมอคางดำ)	0	0.00	0	0.00	1	6.67	0	0.00	14	93.33	**15**	**100.0**	4.87	0.516	พึงพอใจมากที่สุด
- โครงการฟื้นฟูทรัพยากรธรรมชาติชายหาดแม่รำพึง (กิจกรรม SSI Group Plogging เดินวิ่งเก็บขยะชายหาดแม่รำพึง)	0	0.00	0	0.00	1	6.67	0	0.00	14	93.33	**15**	**100.0**	4.87	0.516	พึงพอใจมากที่สุด
- โครงการพัฒนาศูนย์เรียนรู้ และการจัดการขยะในชุมชน	0	0.00	0	0.00	1	6.67	0	0.00	14	93.33	**15**	**100.0**	4.87	0.516	พึงพอใจมากที่สุด
- โครงการส่งเสริม และพัฒนาเกษตรอินทรีย์ในพื้นที่อำเภอบางสะพาน (อบรมกำจัดแมลงตำหนาม, หนอนหัวดำมะพร้าว และตลาดนัดผักปลอดสารพิษที่โรงพยาบาลบางสะพาน)	0	0.00	1	6.67	1	6.67	1	6.67	12	80.00	**15**	**100.0**	4.60	0.910	พึงพอใจมากที่สุด
- โครงการพัฒนาและอนุรักษ์สิ่งแวดล้อม (กิจกรรมบรรยายเรื่องการคัดแยกขยะ ณ โรงเรียนบ้านท่าขาม)	0	0.00	1	6.67	1	6.67	1	6.67	12	80.00	**15**	**100.0**	4.60	0.910	พึงพอใจมากที่สุด

ตารางที่ 3 สรุปแบบสอบถามระดับความพึงพอใจของหัวหน้าครัวเรือน หรือผู้แทนครัวเรือน (รัศมี 3-5 กิโลเมตร) ประจำปี 2568

รายการ	ระดับความพึงพอใจ										รวมทั้งหมด		ค่าเฉลี่ย (x)[1/]	ส่วนเบี่ยงเบนมาตรฐาน (S.D.)[2/]	สรุประดับความพึงพอใจ
	พึงพอใจน้อยที่สุด (1)		พึงพอใจน้อย (2)		พึงพอใจปานกลาง (3)		พึงพอใจมาก (4)		พึงพอใจมากที่สุด (5)						
	จำนวน	ร้อยละ	จำนวน	ร้อยละ	จำนวน	ร้อยละ	จำนวน	ร้อยละ	จำนวน	ร้อยละ	จำนวน	ร้อยละ			
ความพึงพอใจต่อการดำเนินการโครงการของโรงงานกลุ่มเหล็กสหวิริยา															
1 การสื่อสารผ่านประชุมหมู่บ้านและออนไลน์															
1.1 การสื่อสาร															
- เวทีประชุมหมู่บ้าน	0	0.00	1	0.89	49	43.75	35	31.25	27	24.11	**112**	**100.0**	3.79	0.821	พึงพอใจมาก
- เวทีประชุมหัวหน้าส่วนราชการ ผู้นำชุมชนประจำเดือนที่หอประชุมอำเภอ	0	0.00	1	0.90	46	41.44	37	33.33	27	24.32	**111**	**100.0**	3.81	0.815	พึงพอใจมาก
- เวทีเปิดทำการธนาคารชุมชน	0	0.00	1	0.95	47	44.76	33	31.43	24	22.86	**105**	**100.0**	3.76	0.815	พึงพอใจมาก
- เวทีประชุมสภาผู้นำชุมชน	0	0.00	1	0.94	46	43.40	36	33.96	23	21.70	**106**	**100.0**	3.76	0.799	พึงพอใจมาก
1.2 สื่อสารผ่านออนไลน์															
- เว็บไซต์ของบริษัท	1	0.99	2	1.98	42	41.58	32	31.68	24	23.76	**101**	**100.0**	3.75	0.876	พึงพอใจมาก
- Facebook : page/SSI Group Tomorrow, SaveBangsaphan, ตลาดกระจูด	0	0.00	2	1.85	47	43.52	35	32.41	24	22.22	**108**	**100.0**	3.75	0.822	พึงพอใจมาก
- สื่อสิ่งพิมพ์ออนไลน์อื่นๆ	0	0.00	1	0.99	45	44.55	32	31.68	23	22.77	**101**	**100.0**	3.76	0.814	พึงพอใจมาก
รวม	**1**	**0.13**	**9**	**1.21**	**322**	**43.28**	**240**	**32.26**	**172**	**23.12**	**744**	**100.0**	**3.77**	**0.820**	**พึงพอใจมาก**
2 กิจกรรมความรับผิดชอบต่อสังคม (CSR)															
2.1 ด้านสิ่งแวดล้อม															
- โครงการพัฒนาประมงที่ยั่งยืนพื้นที่บางสะพาน (กิจกรรมทิ้งซั้งกอ, ปล่อยพันธุ์, สัตว์น้ำ, ธนาคารปูม้า, กำจัดปลาหมอคางดำ)	2	1.55	2	1.55	51	39.53	37	28.68	37	28.68	**129**	**100.0**	3.81	0.925	พึงพอใจมาก
- โครงการฟื้นฟูทรัพยากรธรรมชาติชายหาดแม่รำพึง (กิจกรรม SSI Group Plogging เดินวิ่งเก็บขยะชายหาดแม่รำพึง)	1	0.77	2	1.54	46	35.38	46	35.38	35	26.92	**130**	**100.0**	3.86	0.860	พึงพอใจมาก
- โครงการพัฒนาศูนย์เรียนรู้ และการจัดการขยะในชุมชน	1	0.85	2	1.71	42	35.90	38	32.48	34	29.06	**117**	**100.0**	3.87	0.886	พึงพอใจมาก
- โครงการส่งเสริม และพัฒนาเกษตรอินทรีย์ในพื้นที่อำเภอบางสะพาน (อบรมกำจัดแมลงตำหนาม, หนอนหัวดำมะพร้าว และตลาดนัดผักปลอดสารพิษที่โรงพยาบาลบางสะพาน)	0	0.00	1	0.87	42	36.52	35	30.43	37	32.17	**115**	**100.0**	3.94	0.851	พึงพอใจมาก
- โครงการพัฒนาและอนุรักษ์สิ่งแวดล้อม (กิจกรรมบรรยายเรื่องการคัดแยกขยะ ณ โรงเรียนบ้านท่าขาม)	0	0.00	1	0.89	41	36.61	37	33.04	33	29.46	**112**	**100.0**	3.91	0.833	พึงพอใจมาก

ตารางที่ 3 (ตอ) สรุปแบบสอบถามระดับความพึงพอใจของหัวหน้าครัวเรือน หรือผู้แทนครัวเรือน (รัศมี 3-5 กิโลเมตร) ประจำปี 2568

รายการ	ระดับความพึงพอใจ										รวมทั้งหมด		ค่าเฉลี่ย (x)[1/]	ส่วนเบี่ยงเบนมาตรฐาน (S.D.)[2/]	สรุประดับความพึงพอใจ
	พึงพอใจน้อยที่สุด (1)		พึงพอใจน้อย (2)		พึงพอใจปานกลาง (3)		พึงพอใจมาก (4)		พึงพอใจมากที่สุด (5)						
	จำนวน	ร้อยละ	จำนวน	ร้อยละ	จำนวน	ร้อยละ	จำนวน	ร้อยละ	จำนวน	ร้อยละ	จำนวน	ร้อยละ			
2.2 ด้านเศรษฐกิจ															
- โครงการส่งเสริมศูนย์ขยายโอกาสทางธุรกิจ (กิจกรรมตลาดนัดโรงงาน : สินค้าจากชุมชนมาจำหน่ายในโรงงาน)	0	0.00	1	0.89	42	37.50	39	34.82	30	26.79	**112**	**100.0**	3.88	0.818	พึงพอใจมาก
- โครงการพัฒนาผลิตภัณฑ์ชุมชนพื้นที่บางสะพาน (กิจกรรมผ้ามัดย้อม, การผลิตภาชนะจากวัสดุธรรมชาติ)	0	0.00	1	0.92	44	40.37	36	33.03	28	25.69	**109**	**100.0**	3.83	0.822	พึงพอใจมาก
- โครงการอบรมความปลอดภัยให้แก่สมาชิกวิสาหกิจชุมชนท่องเที่ยวบางสะพาน	0	0.00	1	0.93	41	37.96	39	36.11	27	25.00	**108**	**100.0**	3.85	0.807	พึงพอใจมาก
- ธนาคารชุมชน	0	0.00	1	0.91	44	40.00	36	32.73	29	26.36	**110**	**100.0**	3.85	0.826	พึงพอใจมาก
2.3 ด้านสังคม															
- โครงการพัฒนาศักยภาพอาสาสมัครสาธารณสุขอำเภอบางสะพาน (กิจกรรมฝึกอบรม และประกวด อสม.)	0	0.00	1	0.93	39	36.11	37	34.26	31	28.70	**108**	**100.0**	3.91	0.826	พึงพอใจมาก
- โครงการร่วมบริหารความสัมพันธ์กลุ่มเหล็กสหวิริยา (กิจกรรมสานสัมพันธ์ประเพณีวัฒนธรรมร่วมกับชุมชน)	0	0.00	3	2.73	40	36.36	35	31.82	32	29.09	**110**	**100.0**	3.87	0.869	พึงพอใจมาก
- โครงการเสริมความรู้เยาวชนบางสะพาน พิชิตรั้วอุดมศึกษา (กิจกรรมทบทวนเนื้อหานักเรียน ม.6 เตรียมตัวสอบหาวิทยาลัย)	0	0.00	1	0.93	40	37.04	37	34.26	30	27.78	**108**	**100.0**	3.89	0.824	พึงพอใจมาก
- โครงการพัฒนาความรู้อุตสาหกรรมเหล็กผ่านหลักสูตรท้องถิ่นสำหรับสถานศึกษาบางสะพาน (ครูอาสา)	0	0.00	1	0.95	38	36.19	38	36.19	28	26.67	**105**	**100.0**	3.89	0.812	พึงพอใจมาก
- โครงการทวิภาคีพัฒนาบุคลากรสู่อุตสาหกรรมเหล็ก (กิจกรรมรับนักศึกษาวิทยาลัยการอาชีพบางสะพานมาฝึกงานที่โรงงาน)	0	0.00	1	0.94	39	36.79	37	34.91	29	27.36	**106**	**100.0**	3.89	0.820	พึงพอใจมาก
- โครงการมอบทุนการศึกษากลุ่มเหล็กสหวิริยา	0	0.00	1	0.92	36	33.03	38	34.86	34	31.19	**109**	**100.0**	3.96	0.827	พึงพอใจมาก
- โครงการอาสากลุ่มเหล็กสหวิริยาทำความดีเพื่อสังคม กิจกรรมอาสาของพนักงานร่วมกับชุมชน ดังนี้ - กิจกรรมจิตอาสาพัฒนาตลาดหอนาฬิกา ต.กำเนิดนพคุณ อ.บางสะพาน - กิจกรรมจิตอาสาพัฒนาวัดเขากะจิ ต.กำเนิดนพคุณ อ.บางสะพาน - กิจกรรมจิตอาสาพัฒนาวัดถ้ำม้าร้อง ต.พงศ์ประศาสน์ อ.บางสะพาน - กิจกรรมจิตอาสาพัฒนาสะพานไม้ไผ่บ้านล่าง ต.แม่รำพึง อ.บางสะพาน	1	0.76	2	1.52	31	23.48	46	34.85	52	39.39	**132**	**100.0**	4.11	0.867	พึงพอใจมาก
รวม	**5**	**0.27**	**22**	**1.21**	**656**	**36.04**	**611**	**33.57**	**526**	**28.90**	**1820**	**100.0**	**3.90**	**0.844**	**พึงพอใจมาก**
ภาพรวม 2 มาตรการฯ	**6**	**0.23**	**31**	**1.21**	**978**	**38.14**	**851**	**33.19**	**698**	**27.22**	**2564**	**100.0**	**3.86**	**0.839**	**พึงพอใจมาก**

ตารางที่ 6 สรุปแบบสอบถามระดับความพึงพอใจของหน่วยงานราชการและพื้นที่อ่อนไหว ประจำปี 2568

รายการ	ระดับความพึงพอใจ										รวมทั้งหมด		ค่าเฉลี่ย $(x)^{1/}$	ส่วนเบี่ยงเบนมาตรฐาน $(S.D.)^{2/}$	สรุประดับความพึงพอใจ
	พึงพอใจน้อยที่สุด (1)		พึงพอใจน้อย (2)		พึงพอใจปานกลาง (3)		พึงพอใจมาก (4)		พึงพอใจมากที่สุด (5)						
	จำนวน	ร้อยละ	จำนวน	ร้อยละ	จำนวน	ร้อยละ	จำนวน	ร้อยละ	จำนวน	ร้อยละ	จำนวน	ร้อยละ			
ความพึงพอใจต่อการดำเนินการโครงการของโรงงานกลุ่มเหล็กสหวิริยา															
1 การสื่อสารผ่านประชุมหมู่บ้านและออนไลน์															
1.1 การสื่อสาร															
- เวทีประชุมหมู่บ้าน	0	0.00	0	0.00	9	23.08	24	61.54	6	15.38	**39**	**100.0**	3.92	0.623	พึงพอใจมาก
- เวทีประชุมหัวหน้าส่วนราชการ ผู้นำชุมชนประจำเดือนที่หอประชุมอำเภอ	0	0.00	0	0.00	10	25.64	23	58.97	6	15.38	**39**	**100.0**	3.90	0.641	พึงพอใจมาก
- เวทีเปิดทำการธนาคารชุมชน	0	0.00	0	0.00	12	30.00	26	65.00	2	5.00	**40**	**100.0**	3.75	0.543	พึงพอใจมาก
- เวทีประชุมสภาผู้นำชุมชน	0	0.00	0	0.00	11	27.50	23	57.50	6	15.00	**40**	**100.0**	3.88	0.648	พึงพอใจมาก
1.2 สื่อสารผ่านออนไลน์															
- เว็บไซต์ของบริษัท	0	0.00	0	0.00	13	32.50	26	65.00	1	2.50	**40**	**100.0**	3.70	0.516	พึงพอใจมาก
- Facebook : page/SSI Group Tomorrow, SaveBangsaphan, ตลาดกระดูด	0	0.00	1	2.50	18	45.00	20	50.00	1	2.50	**40**	**100.0**	3.53	0.599	พึงพอใจมาก
- สื่อสิ่งพิมพ์ออนไลน์อื่นๆ	1	2.50	4	10.00	19	47.50	14	35.00	2	5.00	**40**	**100.0**	3.30	0.823	พึงพอใจปานกลาง
รวม	**1**	**0.36**	**5**	**1.80**	**92**	**33.09**	**156**	**56.12**	**24**	**8.63**	**278**	**100.0**	**3.71**	**0.662**	**พึงพอใจมาก**
2 กิจกรรมความรับผิดชอบต่อสังคม (CSR)															
2.1 ด้านสิ่งแวดล้อม															
- โครงการพัฒนาประมงที่ยั่งยืนพื้นที่บางสะพาน (กิจกรรมทิ้งซั้งกอ, ปล่อยพันธุ์, สัตว์น้ำ, ธนาคารปูม้า, กำจัดปลาหมอคางดำ)	0	0.00	0	0.00	14	35.90	19	48.72	6	15.38	**39**	**100.0**	3.79	0.695	พึงพอใจมาก
- โครงการฟื้นฟูทรัพยากรธรรมชาติชายหาดแม่รำพึง (กิจกรรม SSI Group Plogging เดินวิ่งเก็บขยะชายหาดแม่รำพึง)	0	0.00	0	0.00	12	30.77	18	46.15	9	23.08	**39**	**100.0**	3.92	0.739	พึงพอใจมาก
- โครงการพัฒนาศูนย์เรียนรู้ และการจัดการขยะในชุมชน	0	0.00	0	0.00	12	30.77	20	51.28	7	17.95	**39**	**100.0**	3.87	0.695	พึงพอใจมาก
- โครงการส่งเสริม และพัฒนาเกษตรอินทรีย์ในพื้นที่อำเภอบางสะพาน (อบรมกำจัดแมลงดำหนาม, หนอนหัวดำมะพร้าว และตลาดนัดผักปลอดสารพิษที่โรงพยาบาลบางสะพาน)	0	0.00	0	0.00	9	23.08	22	56.41	8	20.51	**39**	**100.0**	3.97	0.668	พึงพอใจมาก
- โครงการพัฒนาและอนุรักษ์สิ่งแวดล้อม (กิจกรรมบรรยายเรื่องการคัดแยกขยะ ณ โรงเรียนบ้านท่าขาม)	0	0.00	0	0.00	11	28.95	22	57.89	5	13.16	**38**	**100.0**	3.84	0.638	พึงพอใจมาก

ตารางที่ 6 สรุปแบบสอบถามระดับความพึงพอใจของหน่วยงานราชการและพื้นที่อ่อนไหว ประจำปี 2568 (ต่อ)

รายการ	ระดับความพึงพอใจ										รวมทั้งหมด		ค่าเฉลี่ย $(x)^{1/}$	ส่วนเบี่ยงเบนมาตรฐาน $(S.D.)^{2/}$	สรุประดับความพึงพอใจ
	พึงพอใจน้อยที่สุด (1)		พึงพอใจน้อย (2)		พึงพอใจปานกลาง (3)		พึงพอใจมาก (4)		พึงพอใจมากที่สุด (5)						
	จำนวน	ร้อยละ	จำนวน	ร้อยละ	จำนวน	ร้อยละ	จำนวน	ร้อยละ	จำนวน	ร้อยละ	จำนวน	ร้อยละ			
2.2 ด้านเศรษฐกิจ															
- โครงการส่งเสริมศูนย์ขยายโอกาสทางธุรกิจ (กิจกรรมตลาดนัดโรงงาน : สินค้าจากชุมชนมาจำหน่ายในโรงงาน)	0	0.00	0	0.00	13	34.21	20	52.63	5	13.16	**38**	**100.0**	3.79	0.664	พึงพอใจมาก
- โครงการพัฒนาผลิตภัณฑ์ชุมชนพื้นที่บางสะพาน (กิจกรรมผ้ามัดย้อม, การผลิตภาชนะจากวัสดุธรรมชาติ)	0	0.00	0	0.00	10	26.32	21	55.26	7	18.42	**38**	**100.0**	3.92	0.673	พึงพอใจมาก
- โครงการอบรมความปลอดภัยให้แก่สมาชิกวิสาหกิจชุมชนท่องเที่ยวบางสะพาน	0	0.00	0	0.00	13	34.21	22	57.89	3	7.89	**38**	**100.0**	3.74	0.601	พึงพอใจมาก
- ธนาคารชุมชน	0	0.00	0	0.00	16	41.03	21	53.85	2	5.13	**39**	**100.0**	3.64	0.584	พึงพอใจมาก
2.3 ด้านสังคม															
- โครงการพัฒนาศักยภาพอาสาสมัครสาธารณสุขอำเภอบางสะพาน (กิจกรรมฝึกอบรม และประกวด อสม.)	0	0.00	0	0.00	15	38.46	19	48.72	5	12.82	**39**	**100.0**	3.74	0.677	พึงพอใจมาก
- โครงการร่วมบริหารความสัมพันธ์กลุ่มเหล็กสหวิริยา (กิจกรรมสานสัมพันธ์ประเพณีวัฒนธรรมร่วมกับชุมชน)	0	0.00	0	0.00	14	36.84	19	50.00	5	13.16	**38**	**100.0**	3.76	0.675	พึงพอใจมาก
- โครงการเสริมความรู้เยาวชนบางสะพาน พิชิตรั้วอุดมศึกษา (กิจกรรมทบทวนเนื้อหานักเรียน ม.6 เตรียมตัวสอบหาวิทยาลัย)	0	0.00	0	0.00	11	28.95	21	55.26	6	15.79	**38**	**100.0**	3.87	0.665	พึงพอใจมาก
- โครงการพัฒนาความรู้อุตสาหกรรมเหล็กผ่านหลักสูตรท้องถิ่นสำหรับสถานศึกษาบางสะพาน (ครูอาสา)	0	0.00	0	0.00	11	28.95	23	60.53	4	10.53	**38**	**100.0**	3.82	0.609	พึงพอใจมาก
- โครงการทวิภาคีพัฒนาบุคลากรสู่อุตสาหกรรมเหล็ก (กิจกรรมรับนักศึกษาวิทยาลัยการอาชีพบางสะพานมาฝึกงานที่โรงงาน)	0	0.00	0	0.00	13	34.21	22	57.89	3	7.89	**38**	**100.0**	3.74	0.601	พึงพอใจมาก
- โครงการมอบทุนการศึกษากลุ่มเหล็กสหวิริยา	0	0.00	0	0.00	13	34.21	20	52.63	5	13.16	**38**	**100.0**	3.79	0.664	พึงพอใจมาก
- โครงการอาสากลุ่มเหล็กสหวิริยาทำความดีเพื่อสังคม กิจกรรมอาสาของพนักงานร่วมกับชุมชน ดังนี้ - กิจกรรมจิตอาสาพัฒนาตลาดหอนาฬิกา ต.กำเนิดนพคุณ อ.บางสะพาน - กิจกรรมจิตอาสาพัฒนาวัดเขากะจี ต.กำเนิดนพคุณ อ.บางสะพาน - กิจกรรมจิตอาสาพัฒนาวัดถ้ำม้าร้อง ต.พงศ์ประศาสน์ อ.บางสะพาน - กิจกรรมจิตอาสาพัฒนาสะพานไม้ไผ่บ้านล่าง ต.แม่รำพึง อ.บางสะพาน	0	0.00	0	0.00	11	28.95	22	57.89	5	13.16	**38**	**100.0**	3.84	0.638	พึงพอใจมาก
รวม	**0**	**0.00**	**0**	**0.00**	**198**	**32.25**	**331**	**53.91**	**85**	**13.84**	**614**	**100.0**	**3.82**	**0.654**	**พึงพอใจมาก**
ภาพรวม 2 มาตรการฯ	**1**	**0.11**	**5**	**0.56**	**290**	**32.51**	**487**	**54.60**	**109**	**12.22**	**892**	**100.0**	**3.78**	**0.658**	**พึงพอใจมาก**

ตารางที่ 4 (ต่อ) สรุปแบบสอบถามระดับความพึงพอใจของกลุ่มประมงชายฝั่งและกลุ่มประมงพื้นบ้าน้ และกลุ่มอนุรักษ์สิ่งแวดล้อม้ ประจำปี 2568

รายการ	ระดับความพึงพอใจ										รวมทั้งหมด		ค่าเฉลี่ย $(x)^{1/}$	ส่วนเบี่ยงเบนมาตรฐาน $(S.D.)^{2/}$	สรุประดับความพึงพอใจ
	พึงพอใจน้อยที่สุด (1)		พึงพอใจน้อย้ (2)		พึงพอใจปานกลาง้ (3)		พึงพอใจมาก้ (4)		พึงพอใจมากที่สุด้ (5)						
	จำนวน	ร้อยละ	จำนวน	ร้อยละ	จำนวน	ร้อยละ	จำนวน	ร้อยละ	จำนวน	ร้อยละ	จำนวน	ร้อยละ			
2.2 ด้านเศรษฐกิจ															
- โครงการส่งเสริมศูนย์ขยายโอกาสทางธุรกิจ (กิจกรรมตลาดนัดโรงงาน : สินค้าจากชุมชนมาจำหน่ายในโรงงาน)	0	0.00	1	7.69	4	30.77	4	30.77	4	30.77	**13**	**100.0**	3.85	0.987	พึงพอใจมาก
- โครงการพัฒนาผลิตภัณฑ์ชุมชนพื้นที่บางสะพาน (กิจกรรมผ้ามัดย้อม, การผลิตภาชนะจากวัสดุธรรมชาติ)	0	0.00	1	7.69	4	30.77	4	30.77	4	30.77	**13**	**100.0**	3.85	0.987	พึงพอใจมาก
- โครงการอบรมความปลอดภัยให้แก่สมาชิกวิสาหกิจชุมชนท้องเที่ยวบางสะพาน	0	0.00	1	7.69	4	30.77	4	30.77	4	30.77	**13**	**100.0**	3.85	0.987	พึงพอใจมาก
- ธนาคารชุมชน	0	0.00	0	0.00	5	35.71	5	35.71	4	28.57	**14**	**100.0**	3.93	0.829	พึงพอใจมาก
2.3 ด้านสังคม															
- โครงการพัฒนาศักยภาพอาสาสมัครสาธารณสุขอำเภอบางสะพาน์ (กิจกรรมฝึกอบรม์ และประกวด์ อสม.)	0	0.00	0	0.00	4	30.77	4	30.77	5	38.46	**13**	**100.0**	4.08	0.862	พึงพอใจมาก
- โครงการร้วมบริหารความสัมพันธ์กลุ่มเหล็กสหวิริยา์ (กิจกรรมสานสัมพันธ์ ประเพณีวัฒนธรรมร้วมกับชุมชน)	0	0.00	0	0.00	4	26.67	6	40.00	5	33.33	**15**	**100.0**	4.07	0.799	พึงพอใจมาก
- โครงการเสริมความรู้เยาวชนบางสะพาน์ พิชิตรั้วอุดมศึกษา์ (กิจกรรมทบทวนเนื้อหานักเรียน์ ม.6 เตรียมตัวสอบหาวิทยาลัย)	0	0.00	0	0.00	4	30.77	4	30.77	5	38.46	**13**	**100.0**	4.08	0.862	พึงพอใจมาก
- โครงการพัฒนาความรู้อุตสาหกรรมเหล็กผ้านหลักสูตรท้องถิ่นสำหรับสถานศึกษาบางสะพาน์ (ครูอาสา)	0	0.00	0	0.00	4	30.77	4	30.77	5	38.46	**13**	**100.0**	4.08	0.862	พึงพอใจมาก
- โครงการทวิภาคีพัฒนาบุคลากรสู้อุตสาหกรรมเหล็ก์ (กิจกรรมรับนักศึกษา วิทยาลัยการอาชีพบางสะพานมาฝึกงานที่โรงงาน)	0	0.00	0	0.00	4	30.77	4	30.77	5	38.46	**13**	**100.0**	4.08	0.862	พึงพอใจมาก
- โครงการมอบทุนการศึกษากลุ่มเหล็กสหวิริยา	0	0.00	0	0.00	2	14.29	3	21.43	9	64.29	**14**	**100.0**	4.50	0.760	พึงพอใจมากที่สุด
- โครงการอาสากลุ่มเหล็กสหวิริยาทำความดีเพื่อสังคม์ กิจกรรมอาสาของพนักงานร้วมกับชุมชน์ ดังนี้ - กิจกรรมจิตอาสาพัฒนาตลาดหอนาฬิกา์ ต.กำเนิดนพคุณ์ อ.บางสะพาน - กิจกรรมจิตอาสาพัฒนาวัดเขากะจี ต.กำเนิดนพคุณ์ อ.บางสะพาน - กิจกรรมจิตอาสาพัฒนาวัดถ้ำม้าร้อง์ ต.พงศ์ประศาสน์ อ.บางสะพาน - กิจกรรมจิตอาสาพัฒนาสะพานไม้ไผ่บ้านล้าง์ ต.แม้รำพึง์ อ.บางสะพาน	0	0.00	0	0.00	2	15.38	2	15.38	9	69.23	**13**	**100.0**	4.54	0.776	พึงพอใจมากที่สุด
รวม	**0**	**0.00**	**5**	**2.25**	**46**	**20.72**	**46**	**20.72**	**125**	**56.31**	**222**	**100.0**	**4.31**	**0.876**	**พึงพอใจมากที่สุด**
ภาพรวม 2 มาตรการฯ	**0**	**0.00**	**5**	**1.60**	**72**	**23.08**	**83**	**26.60**	**152**	**48.72**	**312**	**100.0**	**4.22**	**0.857**	**พึงพอใจมากที่สุด**

หน่วยงานและพื้นที่อ่อนไหว